

LAPORAN
CAPAIAN KINERJA BERBASIS IKS
UNIVERSITAS MUHAMMADIYAH YOGYAKARTA



UMY

**UNIVERSITAS
MUHAMMADIYAH
YOGYAKARTA**




Unggul & Islami

BIDANG PENJAMINAN MUTU INTERNAL
BADAN PENJAMINAN MUTU
UNIVERSITAS MUHAMMADIYAH YOGYAKARTA
2018

LAPORAN

CAPAIAN KINERJA BERBASIS IKS UNIVERSITAS MUHAMMADIYAH YOGYAKARTA TAHUN AKADEMIK 2017/2018

Yogyakarta, September 2018

Penanggungjawab	Ketua Tim Pelaksana
 	
Dr. Suranto, M.Pol	Anna Nur Nazilah Chamim, S.T., M.Eng

KATA PENGANTAR

Puji syukur penulis panjatkan kehadirat Allah SWT atas rakhmat dan karuniaNya sehingga penulisan Laporan Capaian Kinerja Berbasis IKS ini dapat diselesaikan dengan baik. Penulisan laporan ini berdasarkan output dari pelaksanaan Monev IKS yang bertujuan memonitoring dan mengevaluasi kinerja core unit dan supporting unit tahun anggaran 2017/2018.

Laporan Capaian Kinerja Berbasis IKS ini merupakan gambaran pelaksanaan dan hasil kegiatan unit kerja dalam lima proses bisnis pada 39 Program Studi, 10 Fakultas dan 16 unit pendukung yang telah dilaksanakan pada bulan 6-9 Agustus 2018 dengan melibatkan 18 (delapan belas) anggota Tim Asesor Mutu Internal.

Pada kesempatan ini penulis mengucapkan terima kasih kepada :

1. Rektor Universitas Muhammadiyah Yogyakarta
2. Wakil Rektor 5 Bidang Organisasi, Kerjasama dan Internasional Universitas Muhammadiyah Yogyakarta yang telah memberikan bimbingan, arahan, dan fasilitas.
3. Pimpinan Fakultas dan Prodi di lingkungan UMY yang telah banyak memberikan informasi dan data serta dokumen yang diperlukan.
4. Tim Asesor Mutu Internal atas partisipasi, kerjasama, dan kebersamaannya.
5. Semua pihak yang telah membantu terhadap jalannya pelaksanaan Monev IKS dan penyusunan Laporan ini.

Akhirnya, semoga tulisan ini memberikan manfaat bagi yang berkepentingan.

Yogyakarta, Agustus 2018
Penyusun

DAFTAR ISI

BAB I	1
A. Latar Belakang	1
B. Tujuan	2
BAB II	3
A. Waktu Pelaksanaan.....	3
B. Teknis Pelaksanaan	3
C. Penyelenggara	5
D. Khalayak sasaran.....	6
E. Lingkup Kegiatan.....	10
BAB III	11
A. Capaian Kinerja Universitas Berbasis IKS	11
1. Hasil	11
2. Analisis	15
3. Peringkat Prodi berdasarkan Capaian Kinerja.....	18
B. Hasil dan Analisis Capaian Kinerja Berbasis IKS Core Unit (Fakultas dan Prodi)	20
1. Fakultas Agama Islam	20
2. Fakultas Teknik.....	26
3. Fakultas Pertanian	33
4. Fakultas Kedokteran dan Ilmu Kesehatan.....	37
5. Fakultas Hukum.....	50
6. Fakultas Ekonomi dan Bisnis	53
7. Fakultas Ilmu Sosial dan Politik.....	59
8. Fakultas Pendidikan Bahasa.....	65
9. Program Vokasi	70
10. Program Pascasarjana	76
C. Hasil Capaian Kinerja Berbasis IKS Supporting Unit	88
1. Badan Perencanaan dan Pengembangan (BPP)	88
2. Badan Penjaminan Mutu (BPM).....	89
3. Lembaga Kerjasama	90
4. Lembaga Pengembangan Pendidikan (LPP)	91
5. Lembaga Pengembangan Kemahasiswaan dan Alumni (LPKA)	92
6. Lembaga Penelitian, Publikasi dan Pengabdian Masyarakat	93
7. Lembaga Pengkajian dan Pengamalan Islam	94
8. Biro Sumber Daya Manusia	95
9. Biro Admisi	96
10. Biro Pengembangan Keuangan dan Aset	97
11. Biro Umum.....	98
12. Biro Sistem Informasi	99
13. Perpustakaan.....	100
D. Temuan dan Rencana Tindak Lanjut.....	101
1. Program Vokasi	101
2. Program Sarjana/S1	103
3. Program Profesi.....	114
4. Program Pascasarjana	116
5. Supporting Unit	128

BAB I PENDAHULUAN

A. Latar Belakang

UMY sebagai universitas yang sudah mapan pada tingkat nasional dengan AIPT A fokus pada internasionalisasi universitas untuk mencapai “Reputable International University”. Selain memantapkan proses pembelajaran untuk mewujudkan lulusan berdaya saing nasional dan internasional, tahapan ini meletakkan dasar bagi UMY menjadi sebuah research university. Tahapan berikutnya pada 2020-2025, UMY memberikan penguatan kepada seluruh komponen sivitas akademik untuk mewujudkan sebuah research excellence university yang memiliki keunggulan internasional dengan mengangkat potensi dan keunikan lokal sehingga menjadi universitas terdepan di kawasan ASEAN (Leading ASEAN University). Pada kurun lima tahun berikutnya, keunggulan UMY sebagai universitas berbasis riset diarahkan mampu melahirkan inovasi dan produk ilmu pengetahuan untuk meningkatkan nilai tambah secara ekonomi.

Selain kepentingan internal universitas, UMY sangat peduli dan berharap mampu memberikan kontribusi maksimal kepada penyelesaian permasalahan dan peningkatan kesejahteraan umat baik secara nasional maupun global melalui hasil-hasil pengembangan ilmu pengetahuan dan teknologi yang dilakukan oleh sivitas akademik UMY. Hal ini menjadi tema besar pengembangan UMY pada kurun 2035-2040 sebagai *socio-preneurial university* dan memantapkan posisi UMY sebagai 300 besar universitas terbaik di dunia (Top 300 World Class University). Dalam pengembangan UMY, Universitas bertumpu pada Visi dan Misi yang diwujudkan dalam Catur Dharma, yaitu pendidikan, riset/penelitian, pengabdian kepada masyarakat dan pembentukan karakter Islami.

Untuk mencapai visi, misi dan tujuan UMY, kinerja seluruh komponen dalam struktur organisasi UMY didasarkan pada minimal target yang telah ditentukan oleh universitas. Kinerja seluruh unit kerja akan diukur untuk melihat persentase pencapaian. Pengukuran kinerja unit kerja menggunakan IKS (Indikator Kinerja Strategis). Indikator Kinerja Strategis (IKS) adalah standar pengukuran kinerja unit kerja Universitas Muhammadiyah Yogyakarta untuk melihat capaian target kinerja baik ditingkat universitas maupun unit kerja.

Dalam pelaksanaan IKS ditingkat unit kerja perlu dilakukan monitoring dan evaluasi untuk mengetahui secara keseluruhan hasil pengukuran capaian kinerja ditingkat universitas. Monitoring dan Evaluasi (Monev) IKS UMY ialah suatu kegiatan penjaminan mutu dan konsultasi yang bersifat independen dan objektif sebagai dasar untuk pengembangan pelaksanaan kegiatan IKS dan peningkatan mutu berkelanjutan di Universitas Muhammadiyah Yogyakarta. Alasan monev IKS dilakukannya yaitu (1) Sebagai bagian dari sistem kontrol dan prosedur penjaminan mutu; (2) Meyakinkan bahwa institusi akuntabel pada mutu dan standar yang telah ditentukan; (3) Menilai mutu dan memudahkan institusi untuk memberikan tanggapan lebih baik pada pencapaian standar mutu IKS yang telah ditetapkan; (4) Merupakan sarana untuk peningkatan mutu.

B. Tujuan

1. Melihat capaian kinerja unit berbasis Indikator Kinerja Strategis (IKS)
2. Mengetahui kesesuaian antara perencanaan dengan capaian/kegiatan unit kerja.
3. Memeriksa kesesuaian atau ketidaksesuaian implementasi IKS UMY dengan standar yang telah ditentukan.
4. Memeriksa keefektifan pencapaian tujuan didirikannya IKS yang telah ditentukan.
5. Memberi kesempatan kepada pengelola IKS UMY untuk memperbaiki sistem mutunya.
6. Memenuhi ketentuan peraturan perundang-undangan yang berlaku

BAB II METODOLOGI

A. Waktu Pelaksanaan

Monitoring dan Evaluasi IKS Universitas Muhammadiyah Yogyakarta di tingkat unit kerja dijadwalkan dilakukan secara teratur, setiap tiga bulan sekali dengan melalui dua tahapan, (1) *Desk Evaluation* secara online dan (2) Validasi data dan dokumen. Berikut adalah jadwal pelaksanaan Monev IKS yang sudah dilakukan :

No	Waktu	Agenda
1	20 Juli 2018	Plotting Asesor
2	21-28 Juli 2018	Pengumpulan Data IKS dari unit
3	30 Juli-4 Agustus 2018	Pengisian excel monev iks dari BPM
4	6-9 Agustus 2018	Pelaksanaan Monev

B. Teknis Pelaksanaan

1. Persiapan

- a. Rencana disusun oleh Ketua Tim dan dikomunikasikan kepada Rektor, Asesor dan Unit Bisnis.
- b. Rencana dirancang secara fleksibel agar dapat diubah berdasarkan informasi yang dikumpulkan selama Monev dan kemungkinan penggunaan sumberdaya yang efektif.
- c. Rencana meliputi:
 - 1) Tujuan dan lingkup Monev.
 - 2) Identifikasi individu yang bertanggung jawab langsung pada tujuan dan lingkup Monev.
 - 3) Identifikasi dokumen acuan yang berlaku.
 - 4) Identifikasi anggota Tim Monev.
 - 5) Tanggal dan tempat Monev dilakukan.
 - 6) Identifikasi Unit yang akan dievaluasi.
 - 7) Waktu dan lama Monev untuk tiap aktivitas Monev.
 - 8) Jadwal pertemuan yang diadakan dengan pimpinan Unit.

- 9) Jadwal penyerahan laporan Monev.
- d. Jika Unit keberatan terhadap rencana Monev yang disampaikan, harus segera memberitahukan kepada Ketua Tim Monev.

2. Penugasan Tim Monev

Masing-masing anggota Tim Monev bertugas sesuai dengan diskripsi tugas yang telah ditentukan.

3. Pelaksanaan Monev IKS

a. Pertemuan pembukaan

Tujuan pertemuan pembukaan untuk:

- 1) Memperkenalkan anggota Asesor Monev kepada pimpinan Unit.
- 2) Menelaah lingkup dan tujuan Monev.
- 3) Menyampaikan ringkasan metode dan prosedur yang digunakan dalam melaksanakan Monev.
- 4) Menegaskan hubungan formal antara tim Monev dan Unit.
- 5) Mengkonfirmasi ketersediaan sumberdaya yang diperlukan.
- 6) Mengkonfirmasi jadwal pertemuan dan penutupan Monev.
- 7) Mengklarifikasi setiap rencana Monev KDikti yang dianggap kurang jelas.

b. Pemeriksaan lapangan

1) Pengumpulan bukti

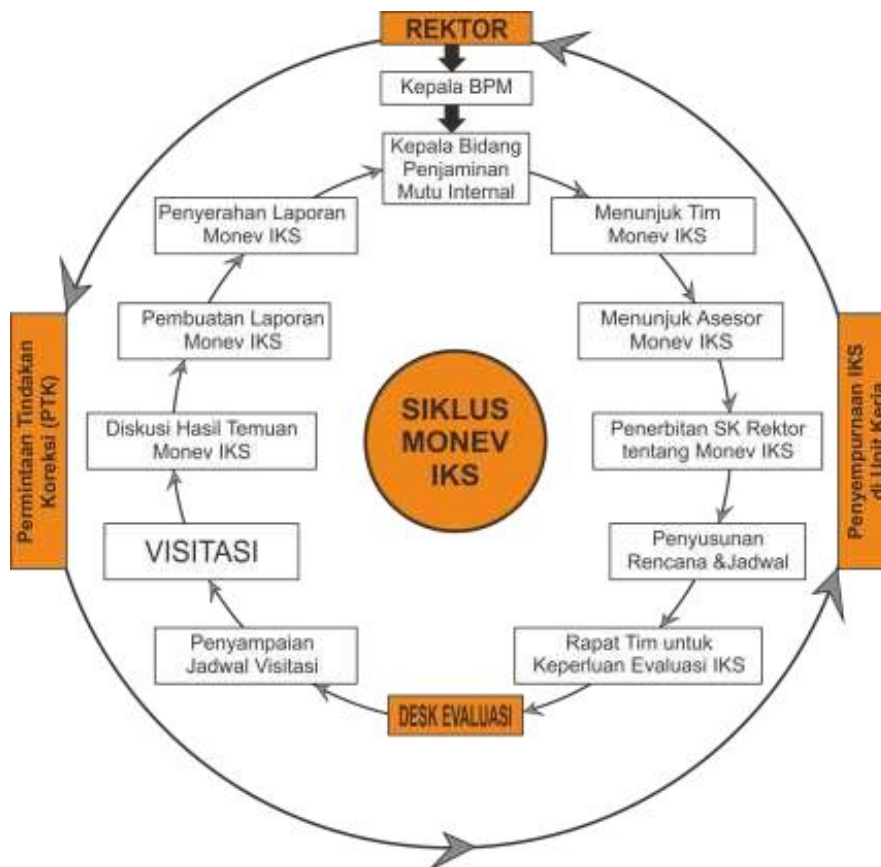
Bukti dikumpulkan melalui wawancara, pemeriksaan dokumen, pengamatan aktivitas dan keadaan di lokasi. Jika ada indikasi yang mengarah kepada ketidaksesuaian dicatat, walaupun tidak tercakup dalam daftar pengecekan dan akan diselidiki lebih lanjut. Hasil wawancara harus diuji dengan mencari informasi tentang hal yang sama dari sumber lain yang independen. Selama kegiatan Monev, Koordinator Asesor dapat mengubah tugas kerja Asesor dan rencana Monev dengan persetujuan Unit. Hal ini diperlukan untuk menjamin pencapaian tujuan Monev yang optimal. Jika tujuan Monev tidak tercapai, Koordinator Asesor Monev memberitahukan alasannya kepada Unit.

2) Hasil pengamatan Monev

Semua hasil pengamatan Monev didokumentasikan. Setelah semua aktivitas diases, Asesor Monev Kegiatan Unit menelaah semua hasil pengamatannya untuk menentukan adanya ketidaksesuaian yang akan dilaporkan. Hasil pengamatan ditelaah oleh Koordinator Asesor Monev dengan pimpinan Unit. Semua ketidaksesuaian dari hasil pengamatan harus disepakati oleh Koordinator Asesor Monev dan pimpinan Unit.

3) Pertemuan penutup

Sebelum menyiapkan laporan Monev, Asesor mengadakan pertemuan penutup dengan Unit dengan tujuan utama pertemuan ini adalah untuk menyampaikan hasil Monev. Catatan-catatan dalam pertemuan penutup didokumentasikan.



Siklus Monev IKS

C. Penyelenggara

Pelaksanaan Monev IKS dibawah koordinasi Wakil Rektor Bidang Organisasi, Kerjasama dan Internasional dan dilaksanakan oleh Tim Pelaksana Monitoring dan

Evaluasi dan Tim Asesor Monev IKS dengan SK Rektor. Anggota Tim Asesor Monev IKS yang terlibat dalam pelaksanaan Monev IKS ini berjumlah 18 (delapan belas) orang.

No	Asesor	Fakultas /Unit
1	Lis Noer Aini, S.P., M.Si.	Fakultas Pertanian
2	Ir. Anita Widianti, M.T	Fakultas Teknik
3	Francy Risvansuna, S.P., M.P.	Fakultas Pertanian
4	Ir. Aris Widyo Nugroho, M.T., Ph.D	Fakultas Teknik
5	Dr. Suswanta. M.Si	Fakultas Ilmu Sosial dan Politik
6	Ema Waliyanti, S.Kep., Ns., MPH	Fakultas Kedokteran dan Ilmu Kesehatan
7	Barbara Gunawan, S.E., M.Si.	Vokasi
8	Anita Aisah, S.Psi., M.Psi, Psikolog	Fakultas Agama
9	Dr. Adhianty Nurjanah, S.Sos., M.Si	Fakultas Ilmu Sosial dan Politik
10	Andika Wisnujati, ST., M.Eng.	Fakultas Teknik
11	Fitri Arofiati, S.Kep., Ns., MAN., P.hD	Pascasarjana
12	Ir. Tony K Hariyadi, MT	Fakultas Teknik
13	Dr. Qurratul Aini, S.KG., M.Kes.	Fakultas Kedokteran dan Ilmu Kesehatan
14	Ani Yunita, S.H., M.Hum.	Fakultas Hukum
15	Drs Suranto M.Pol	BPM
16	Drs. Mujiyana, S.H., M .Si	BPM
17	Anna Nur Nazilah Chamim, S.T., M,Eng	BPM
18	Diyah Ekaari Sekar Jatiningih SE, M.Sc, CA, QIA	BPM

D. Khalayak sasaran

Unit yang menjadi sasaran monev IKS adalah core unit dan supporting unit, merupakan unit-unit yang menjalankan fungsi pendukung Catur Dharma Perguruan Tinggi, yang tercakup dalam lima proses bisnis yaitu;

- Proses Bisnis Bidang Akademik
- Proses Bisnis Bidang Sumberdaya Manusia
- Proses Bisnis Bidang Sumberdaya Keuangan dan Aset
- Proses Bisnis Bidang Admisi, Kemahasiswaan, Alumni dan AIK
- Proses Bisnis Bidang Organisasi, Kerjasama dan Internasional

Pelaksanaan Monitoring dan Evaluasi Indikator Kinerja Strategis (IKS) tahun 2018 meliputi :

1. Core Unit

No	Unit Kerja
1	Fakultas Teknik
2	Teknik Sipil
3	Teknik Elektro
4	Teknik Mesin
5	Teknologi Informasi
6	Fakultas Pertanian
7	Agroteknologi
8	Agribisnis
9	Fakultas Kedokteran dan Ilmu Kesehatan
10	Pendidikan Dokter
11	Pendidikan Dokter Gigi
12	Ilmu Keperawatan
13	Farmasi
14	Profesi Dokter
15	Profesi Dokter Gigi
16	Profesi Ners
17	Profesi Apoteker
18	Fakultas Ilmu Sosial dan Politik
19	Hubungan Internasional
20	Ilmu Pemerintahan
21	Ilmu Komunikasi
22	Fakultas Hukum
23	Ilmu Hukum
24	Fakultas Ekonomi
25	Ilmu Ekonomi (Ekonomi Pembangunan)
26	Akuntansi
27	Manajemen
28	Fakultas Pendidikan Bahasa
29	Pendidikan Bahasa Inggris
30	Pendidikan Bahasa Arab
31	Pendidikan Bahasa Jepang
32	Fakultas Agama Islam

33	Komunikasi Penyiaran Islam
34	Ekonomi Perbankan Islam
35	Pendidikan Agama Islam
36	Vokasi
37	Akuntansi Terapan
38	D3-Teknik Mesin
39	D3-Teknik Elektromedik
40	Pasca Sarjana
41	Magister Manajemen
42	Magister Manajemen Rumah Sakit
43	Magister Studi Islam
44	Magister Ilmu Hukum
45	Magister Ilmu Hubungan Internasional
46	Magister Ilmu Pemerintahan
47	Magister Ilmu Keperawatan
48	Doktoral Politik Islam
49	Doktoral Psikologi Pendidikan Islam

2. Supporting Unit

No	Unit Kerja
1	Badan Penjaminan Mutu
2	Badan Perencanaan dan Pengembangan
3	Lembaga Pengembangan Kemahasiswaan dan Alumni
4	Lembaga Penelitian, Publikasi dan Pengabdian Masyarakat
5	Lembaga Pengembangan Pendidikan
6	Lembaga Kerjasama
7	Lembaga Pengkajian dan Pengamalan Islam
8	Biro Humas dan Protokol
9	Biro Admisi
10	Biro Administrasi Akademik
11	Biro Sumberdaya Manusia
12	Biro Sistem Informasi
13	Biro Pengelolaan Keuangan dan Aset
14	Biro Aset
15	Biro Umum

16	Biro Hukum
17	Biro Keuangan
18	Perpustakaan
19	Unires
20	Senat Universitas

E. Lingkup Kegiatan

Lingkup Monitoring dan Evaluasi IKS di tingkat Core Unit (Program Studi-Fakultas) dan Supporting Unit meliputi :

1. Proses Bisnis Bidang Akademik
2. Proses Bisnis Bidang Sumberdaya Manusia
3. Proses Bisnis Bidang Sumberdaya Keuangan dan Aset
4. Proses Bisnis Bidang Admisi, Kemahasiswaan, Alumni dan AIK
5. Proses Bisnis Bidang Organisasi, Kerjasama dan Internasional

BAB III

CAPAIAN KINERJA BERBASIS IKS

Dalam pengukuran capaian kinerja berbasis IKS dibedakan dalam lingkup universitas, core unit dan supporting unit.

A. Capaian Kinerja Universitas Berbasis IKS

1. Hasil

Adapun hasil capaian universitas dapat dilihat dalam tabel 1 berikut.

Tabel 1 Hasil Capaian Kinerja Berbasis IKS Universitas

INDIKATOR KINERJA STRATEGIS		Target	Capaian
		2017/2018	
IKS-1.01	Persentase prodi yang memiliki kurikulum PT sesuai dengan visi misi Prodi, memenuhi kebutuhan stakeholder dan berorientasi ke masa depan	100	97%
IKS-1.02	Persentase prodi yang melaksanakan pembaharuan dan pengembangan kurikulum secara mandiri minimal 5 tahun sekali	100	90%
IKS-1.03	Persentase kelulusan UK Profesi Dokter Umum	85	60%
IKS-1.04	Persentase kelulusan UK Profesi Dokter Gigi	82,5	89%
IKS-1.05	Persentase kelulusan UK Profesi Perawat	91	102%
IKS-1.06	Persentase kelulusan UK Profesi Farmasi	-	97%
IKS-1.07	Persentase kelulusan OSCE (Objective Structure Clinical Examination); UKMPPD (Uji Kompetensi Mahasiswa Program Profesi Dokter)	95	97%
IKS-1.08	Persentase kelulusan OSCE (Objective Structure Clinical Examination); UKMPPD (Uji Kompetensi Mahasiswa Program Profesi Dokter Gigi)	73	105%
IKS-1.09	Penambahan Prodi Program Profesi	0	0%
IKS-1.10	Angka Efisiensi Edukasi (AEE) = Jumlah lulusan/student body	10	182%
IKS-1.11	Persentase Kelulusan Tepat Waktu	22	185%
IKS-1.12	Rata-rata IPK lulusan Prodi D3/S1=3.00	3,42	102%
	Rata-rata IPK lulusan Prodi S2/S3=3.25	3,6	98%
IKS-1.13	Rata-rata masa tunggu lulusan	4,1	96%
IKS-1.14	Nilai minimal TOEFL lulusan	410	101%
IKS-1.15	Minimal gaji pertama lulusan per bulan	1,5	120%
IKS-1.16	Jumlah forum akademik diselenggarakan tingkat universitas per tahun	4	89%
IKS-1.17	Jumlah forum akademik nasional/regional per prodi per tahun	3	146%
IKS-1.18	Jumlah forum akademik internasional per prodi per tahun	1	165%
IKS-1.19	Jumlah kegiatan kecendekiawanan per prodi per tahun	1	226%
IKS-1.20	Jumlah penelitian per dosen per tahun	0,6	101%

IKS-1.21	Jumlah publikasi jurnal nasional/internasional/buku ajar/buku teks per dosen per tahun	0,4	147%
IKS-1.22	Jumlah publikasi seminar nasional/internasional per dosen per tahun	0,4	105%
IKS-1.23	Jumlah penelitian multidisiplin per prodi per tahun	0,35	156%
IKS-1.24	Jumlah paten/HaKI per prodi per 3 tahun	1,3	82%
IKS-1.25	Jumlah publikasi SCOPUS per dosen per 5 tahun	0,4	197%
IKS-1.26	Jumlah sitasi per paper berdasarkan SCOPUS	5	51%
IKS-1.27	Jumlah penelitian kolaborasi internasional per prodi per tahun	1	95%
IKS-1.28	Jumlah program pengabdian per dosen per tahun	2	56%
IKS-2.01	Rasio dosen dan mahasiswa	01.37	86%
IKS-2.02	Persentase dosen dengan jabfung Profesor	2	39%
IKS-2.03	Persentase dosen dengan jabfung LK	15	129%
IKS-2.04	Persentase dosen bergelar Doktor	25	76%
IKS-2.05	Persentase dosen bersertifikat kompetensi yang relevan	55	72%
IKS-2.06	Persentase tenaga kependidikan berpendidikan S1	20	146%
IKS-2.07	Persentase tenaga kependidikan memiliki sertifikat kompetensi sesuai pekerjaan	45	115%
IKS-2.08	Jumlah pustakawan berpendidikan minimal S1	6	500%
IKS-3.01	Persentase perolehan pendapatan non SPP/DPP dari kegiatan akademik	25	85,7%
IKS-3.02	Persentase perolehan pendapatan non SPP/DPP dari kegiatan non-akademik	15	213%
IKS-3.03	Besar dana penelitian per dosen per tahun	21	122%
IKS-3.04	Persentase dana penelitian eksternal	80	54%
IKS-3.05	Besar dana pengabdian per dosen per tahun	4	139%
IKS-3.06	Persentase gaji pokok terhadap standar gaji PNS	100	66%
IKS-3.07	Persentase dana yang dialokasikan untuk beasiswa	4,25	1,78%
IKS-3.08	Persentase jumlah mahasiswa dari keluarga kurang mampu	35	0,2%
IKS-3.09	Persentase dana pemberdayaan masyarakat per tahun	1,25	0,04%
IKS-3.10	Persentase dana bantuan sosial dan bencana per tahun	1	3%
IKS-3.11	Koleksi pustaka perpustakaan per mahasiswa baru per tahun	5	23,4%
IKS-3.12	Persentase ketersediaan kamar asrama untuk mahasiswa baru	6	7,28%
IKS-3.13	Persentase gedung dengan cakupan layanan internet/wifi	100	100%
IKS-3.14	Rata-rata bandwidth per mahasiswa (kbps)	200	72,17%
IKS-3.15	Persentase ketersediaan layanan fasilitas olahraga (renang, fitness, indoor/outdoor, athletics track, stadium, sport medical staff)	50	16,67%
IKS-3.16	Persentase bangunan tersedia akses difable (jalan, toilet)	75	33,33%
IKS-3.17	Persentase kepuasan stakeholder dalam program penyelamatan lingkungan (energi, air, daur ulang, transportasi)	70	120%
IKS-4.01	Rasio jumlah pendaftar dan lulus seleksi	3:1	275%

IKS-4.02	Rasio jumlah mahasiswa baru yang registrasi dan lulus seleksi	40	66%
IKS-4.03	Rasio jumlah mahasiswa lelaki dan perempuan	50:50	103%
IKS-4.04	Kepuasan mahasiswa atas layanan dalam bidang (1) bimbingan dan konseling, (2) minat dan bakat, (3) pembinaan soft skills, (4) beasiswa, dan (5) kesehatan.	70	106%
IKS-4.05	Kepuasan mahasiswa atas layanan dalam bimbingan karir dan informasi kerja	70	171%
IKS-4.05	Jumlah prestasi mahasiswa tingkat internasional, nasional atau regional per prodi per tahun	3,5	123%
IKS-4.06	Jumlah kelompok masuk PIMNAS per tahun	7	46%
IKS-4.07	Jumlah kelompok kewirausahaan mahasiswa baru per tahun	100	1415%
IKS-4.08	Jumlah peran alumni dalam pengembangan institusi per prodi per tahun	1	2086%
IKS-4.09	Persentase jumlah sivitas akademik melaksanakan ibadah praktis sesuai tuntunan	70	81%
IKS-4.10	Persentase jumlah sivitas akademik yang terlibat aktif dalam Persyarikatan	25	103%
IKS-4.11	Persentase dosen melakukan internalisasi AIK pada kegiatan tri dharma	30	162%
IKS-4.12	Persentase mahasiswa lulus Baca Al Quran dengan nilai A & B	55	103%
IKS-5.01	Persentase pemahaman & internalisasi Visi, Misi, tujuan, sasaran dan strategi pencapaian oleh civitas	75	84,02%
IKS-5.02	Jumlah unit/sub unit kerja memiliki sertifikat ISO	0	0%
IKS-5.03	Persentase jumlah prodi terakreditasi A	54	83%
IKS-5.04	Persentase jumlah prodi tersertifikasi AUN-QA	0	0%
IKS-5.05	QS Stars kategori facilities, social responsibilities & inclusiveness	5	40%
IKS-5.06	QS Stars kategori teaching	4	25%
IKS-5.07	QS Stars kategori employability	3	25%
IKS-5.08	QS Stars kategori internationalization	3	17%
IKS-5.09	QS Stars kategori research	1	6%
IKS-5.10	Persentase kegiatan akademik/non-akademik yang menggunakan sistem informasi terintegrasi	60	66%
IKS-5.11	Persentase unit kerja yang menggunakan sistem eksekutif pendukung keputusan	10	85%
IKS-5.12	Rangking pada 4ICU	25	200%
IKS-5.13	Rangking pada Webometrics	15	184%
IKS-5.14	Jumlah kerjasama yang menghasilkan publikasi SCOPUS	10	17%
IKS-5.15	Persentase jumlah international staffs	12	60%
IKS-5.16	Persentase jumlah international students	3	32%
IKS-5.17	Persentase jumlah inbound exchange students	1	228%
IKS-5.18	Persentase jumlah outbound exchange students	0,8	228%

Keterangan :

Hijau : Capaian kinerja mencapai/melebihi target $\geq 100\%$

Kuning : Capaian kinerja $\geq 50\%$

Merah : Capaian kinerja <50%

Dari tabel diatas dapat dilihat bahwa dari 85 IKS, 38 IKS telah mencapai atau melebihi target. Capaian tertinggi pada IKS 4.08 jumlah peran alumni dalam pengembangan institusi per prodi per tahun ,sedangkan untuk IKS kurang dari 50% sebanyak 20 dengan rincian sebagai berikut :

1. IKS-4.06 Jumlah kelompok masuk PIMNAS per tahun
2. IKS-5.05 QS Stars kategori facilities, social responsibilities & inclusiveness
3. IKS-2.02 Persentase dosen dengan jabfung Profesor
4. IKS-3.16 Persentase bangunan tersedia akses difable (jalan, toilet)
5. IKS-5.16 Persentase jumlah international students
6. IKS-5.06 QS Stars kategori teaching
7. IKS-5.07 QS Stars kategori employability
8. IKS-3.11 Koleksi pustaka perpustakaan per mahasiswa baru per tahun
9. IKS-5.08 QS Stars kategori internationalization
10. IKS-5.14 Jumlah kerjasama yang menghasilkan publikasi SCOPUS
11. IKS-3.15 Persentase ketersediaan layanan fasilitas olahraga (renang, fitness, indoor/outdoor, athletics track, stadium, sport medical staff)
12. IKS-3.12 Persentase ketersediaan kamar asrama untuk mahasiswa baru
13. IKS-5.09 QS Stars kategori research
14. IKS-3.10 Persentase dana bantuan sosial dan bencana per tahun
15. IKS-3.07 Persentase dana yang dialokasikan untuk beasiswa
16. IKS-3.08 Persentase jumlah mahasiswa dari keluarga kurang mampu
17. IKS-3.09 Persentase dana pemberdayaan masyarakat per tahun
18. IKS-1.09 Penambahan Prodi Program Profesi
19. IKS-5.02 Jumlah unit/sub unit kerja memiliki sertifikat ISO
20. IKS-5.04 Persentase jumlah prodi tersertifikasi AUN-QA

2. Analisis

No	IKS		Capaian Kinerja	Analisis	Rekomendasi
1	IKS-1.03	Persentase kelulusan UK Profesi Dokter Umum	60%	Keterlibatan dosen ditingkat nasional dan kurangnya kontribusi dosen dalam pembuatan soal UK	Meningkatkan aktifitas dosen dalam asosiasi tingkat nasional
2	IKS-1.04	Persentase kelulusan UK Profesi Dokter Gigi	89%	<ol style="list-style-type: none"> 1. Soal dari nasional yang sulit dan dialami seluruh PTN/PTS 2. Dental unit menjadi terbatas karena 20% mahasiswa dengan yang sudah melewati masa studi 3. SDM terbatas banyak dosen yang sedang studi lanjut dan terbagi dalam 2 program studi 	<ol style="list-style-type: none"> 1. Mengoptimalkan mentoring dan try out 2. Penambahan dosen
3	IKS-1.24	Jumlah paten/HaKI per prodi per 3 tahun	82%	Pengelolaan paten/HKI LP3M belum optimal	Optimalisasi pengelolaan paten/HKI
4	IKS-1.26	Jumlah sitasi per paper berdasarkan SCOPUS	51%	<ol style="list-style-type: none"> 1. Mahasiswa belum melakukan sitasi paper dosen 2. Belum ada sistem yang mewajibkan sitasi paper dosen 3. Belum optimal sitasi antar dosen 	Kebijakan PT untuk mensitasi antar dosen, mahasiswa mensitasi paper dosen
5	IKS-1.27	Jumlah penelitian kolaborasi internasional per prodi per tahun	95%	<ol style="list-style-type: none"> 1. SDM dan jejaring prodi dengan mitra internasional belum merata 2. Prodi tidak menindaklanjuti MOU 	Prodi dan Fakultas menindaklanjuti MOU
6	IKS-1.28	Jumlah program pengabdian per dosen per tahun	56%	<ol style="list-style-type: none"> 1. Program tidak menarik bagi dosen 2. Kebutuhan sedikit untuk kenaikan jabatan fungsional 	Peninjauan Aturan pelaksanaan pengabdian masyarakat
7	IKS-2.01	Rasio dosen dan mahasiswa	86%	16 prodi dari 39 prodi memiliki rasio diatas 1:42	<ol style="list-style-type: none"> 1. Perlu rekrutmen dosen 2. Percepatan lulusan 3. Penyesuaian penerimaan mahasiswa baru dengan ketersediaan dosen

					4. Penerapan DO
8	IKS-2.02	Persentase dosen dengan jabfung Profesor	39%	Adanya kendala eksternal dan internal	Meminimalisir kendala
9	IKS-2.04	Persentase dosen bergelar Doktor	76%	1. dosen tidak lulus tepat waktu 2. Dosen senior tidak berminat studi lanjut 3. Dosen yang DO 4. Belum melaksanakan studi lanjut	Monev Intensif
10	IKS-2.05	Persentase dosen bersertifikat kompetensi yang relevan	72%	Belum terpenuhinya syarat minimal sertifikasi (jabatanfungsional blm memenuhi)	Mempercepat jabatan fungsional
11	IKS-3.04	Persentase dana penelitian eksternal	54%	antusiasme dan kapasitas dosen dalam meneliti tidak merata keterbatasan alokasi dana pemerintah (persaingan ketat)	Peningkatan kapasitas penyusunan proposal
12	IKS-3.07	Persentase dana yang dialokasikan untuk beasiswa	1,78%	Belum ada alokasi pendanaan yang ditetapkan besarnya untuk beasiswa	Perlu penetapan alokasi pendanaan untuk beasiswa
13	IKS-3.08	Persentase jumlah mahasiswa dari keluarga kurang mampu	0,2%	Belum ada alokasi pendanaan yang ditetapkan besarnya untuk mahasiswa dari keluarga kurang mampu	Perlu penetapan alokasi pendanaan untuk mahasiswa dari keluarga kurang mampu
14	IKS-3.09	Persentase dana pemberdayaan masyarakat per tahun	0,04%	Belum ada alokasi pendanaan yang ditetapkan besarnya untuk pemberdayaan masyarakat per tahun	Perlu penetapan alokasi pendanaan untuk pemberdayaan masyarakat per tahun
15	IKS-3.10	Persentase dana bantuan sosial dan bencana per tahun	3%	Belum ada alokasi pendanaan yang ditetapkan besarnya untuk bantuan sosial dan bencana per tahun	Perlu penetapan besar anggaran untuk beasiswa
16	IKS-3.11	Koleksi pustaka perpustakaan per mahasiswa baru per tahun	23,4%	Anggaran terbatas, keterbatasan pencairan anggaran Prosedur (usulan unit tidak berjalan)	Penambahan anggaran Peninjauan kembali Prosedur
17	IKS-3.12	Persentase ketersediaan kamar asrama untuk mahasiswa	7,28%	Jumlah kamar yang tersedia masih terbatas.	Perlu dibangun fasilitas asrama yang lebih banyak menampung mahasiswa

		baru			
18	IKS-3.15	Persentase ketersediaan layanan fasilitas olahraga (renang, fitness, indoor/outdoor, athletics track, stadium, sport medical staff)	16,67%	Belum ada kolam renang, fitness indoor, athletics track, stadium	Perlu dilengkapi
19	IKS-3.16	Persentase bangunan tersedia akses difable (jalan, toilet)	33,33%	Baru di Gedung admisi, pasca	Semua Gedung dilengkapi dengan bangunan akses difable (jalan, toilet)
20	IKS-4.02	Rasio jumlah mahasiswa baru yang registrasi dan lulus seleksi	66%	5250:12717 1 : 0,4 Peluruhan dikarenakan PTN membuka beberapa skema	Perlu inovasi
21	IKS-4.06	Jumlah kelompok masuk PIMNAS per tahun	46%	<ol style="list-style-type: none"> 1. Pembinaan 2. Kurang pendampingan/pressing dosen 3. Kurangnya passion dosen thd PKM 4. Tim fakultas kurang kuat akibat perubahan struktur organisasi 5. Stok proposal kurang (sistem blm ada) 	<ol style="list-style-type: none"> 6. Memperkuat PKM center 7. Memperkuat PIC non struktural (fakultas dan prodi) 8. Sistem Informasi pengajuan proposal PKM
22	IKS-5.03	Persentase jumlah prodi terakreditasi A	83%	target yang dicanangkan tidak mungkin terealisasi tahun ini karena kapasitas prodi	Target perlu melihat kondisi dan kapasitas prodi
23	IKS-5.10	Persentase kegiatan akademik/non-akademik yang menggunakan sistem informasi terintegrasi	66%	SDM BSI kurang Pekerjaan BSI overload	Perlu ditambah SDM
24	IKS-5.14	Jumlah kerjasama yang menghasilkan publikasi SCOPUS	17%	<ol style="list-style-type: none"> 1. kurangnya kesadaran prodi terhadap MOU 2. kesulitan menghubungi CP yang incharge dalam kerjasama 	Setiap program studi dan fakultas menindaklanjuti MOU
25	IKS-5.15	Persentase jumlah	60%	<ol style="list-style-type: none"> 1. Kemampuan bhs inggris 	<ol style="list-style-type: none"> 4. Menambah alokasi dana

		international staffs		2. Time schedule akademik tidak sesuai 3. Funding terbatas	5. Menyesuaian time schedule
26	IKS-5.16	Persentase jumlah international students	32%	1. Time Schedule 2. Dokumen persyaratan 3. Keterbatasan kemampuan Bahasa Inggris 4. Kendala aturan transfer kredit	Menyediakan beasiswa

3. Peringkat Prodi berdasarkan Capaian Kinerja

Adapun hasil capaian kinerja berbasis iks pada core unit untuk program vokasi dan sarjana dapat dilihat dalam tabel berikut.

a. Program Vokasi dan Sarjana

Peringkat	Prodi	Capaian
1	Teknik Sipil	259%
2	Ilmu Hukum	225%
3	Agroteknologi	190%
4	Ilmu Pemerintahan	160%
5	Teknik Mesin	148%
6	Ekonomi Pembangunan	144%
7	Farmasi	133%
8	Manajemen	129%
9	Ilmu Hubungan Internasional	120%
10	Agribisnis	115%
11	Komunikasi dan Penyiaran Islam	111%
12	D3-Akuntansi	111%
13	D3-Teknik Elektromedik	111%
14	Pendidikan Bahasa Inggris	106%
15	Akuntansi	103%
16	Ilmu Keperawatan	103%
17	Pendidikan Dokter	90%
18	Kedokteran Gigi	88%
19	Pendidikan Agama Islam	87%
20	Ilmu Komunikasi	78%
21	Teknik Informatika	75%
22	Ekonomi Perbankan Islam/Muamalat	73%
23	D3-Teknik Mesin	65%
24	Pendidikan Bahasa Arab	58%
25	Teknik Elektro	57%
26	Pendidikan Bahasa Jepang	54%

Hasil rekapitulasi secara keseluruhan untuk program vokasi dan sarjana telah diperoleh peringkat sebagaimana tabel diatas. Berdasarkan data tersebut, dari 26 program studi terdapat 15 program studi yang capaian kinerjanya telah mencapai 100% atau lebih dan 11 program studi lainnya nilai . Teknik Sipil menjadi program studi yang berada diperingkat pertama berdasarkan capaian kinerja dengan nilai capaian 259%. Pendidikan Bahasa Jepang mendapatkan peringkat terakhir dengan nilai capaian 54%.

b. Program Profesi

Adapun hasil capaian kinerja berbasis iks pada core unit untuk program profesi dapat dilihat dalam tabel berikut.

Peringkat	Prodi	Capaian
1	Profesi Ners	136%
2	Profesi Apoteker	101%
3	Profesi Dokter	91%
4	Profesi Dokter Gigi	36%

Hasil rekapitulasi secara keseluruhan untuk program profesi telah diperoleh peringkat sebagaimana tabel diatas. Berdasarkan data tersebut, Profesi Ners yang ada diperingkat pertama mampu meraih nilai capaian kinerja sebesar 133% sangat signifikan dengan profesi Dokter Gigi dengan nilai capaian kinerja hanya 25%.

c. Program Pascasarjana

Adapun hasil capaian kinerja berbasis iks pada core unit untuk program pascasarjana dapat dilihat dalam tabel berikut.

Peringkat	Prodi	Capaian
1	Magister Keperawatan	102%
2	Magister Ilmu Hubungan Internasional	92%
3	Magister Manajemen Rumah Sakit	91%
4	Magister Ilmu Pemerintahan	88%
5	Politik Islam-Ilmu Politik	81%
6	Magister Studi Islam	72%
7	Magister Manajemen	60%
8	Magister Ilmu Hukum	58%
9	Psikologi Pendidikan Islam	50%

Hasil rekapitulasi secara keseluruhan untuk program profesi telah diperoleh peringkat sebagaimana tabel diatas. Berdasarkan data tersebut, Profesi Ners yang ada diperingkat pertama mampu meraih nilai capaian kinerja sebesar 133% sangat signifikan dengan profesi Dokter Gigi dengan nilai capaian kinerja hanya 25%.

B. Hasil dan Analisis Capaian Kinerja Berbasis IKS Core Unit (Fakultas dan Prodi)

Core unit terdiri dari 10 fakultas dan 39 program studi. Hasil capaian kinerja dari *core unit* yang ada dilingkungan Universitas Muhammadiyah Yogyakarta dapat dilihat sebagai berikut.

1. Fakultas Agama Islam

Hasil capaian kinerja berbasis IKS Fakultas Agama Islam dapat dilihat pada tabel 2.

Tabel 2 Hasil Capaian Kinerja Berbasis IKS Fakultas Agama Islam

IKS	INDIKATOR KINERJA STRATEGIS	Target Universitas	Capaian (%)
IKS-1.09	Penambahan Prodi Program Profesi	0	0%
IKS-1.13	Rata-rata masa tunggu lulusan	4,1	80%
IKS-1.15	Minimal gaji pertama lulusan per bulan	1,5	0%
IKS-1.20	Jumlah penelitian per dosen per tahun	0,6	61%
IKS-1.21	Jumlah publikasi jurnal nasional/internasional/buku ajar/buku teks per dosen per tahun	0,4	67%
IKS-1.22	Jumlah publikasi seminar nasional/internasional per dosen per tahun	0,4	122%
IKS-1.23	Jumlah penelitian multidisiplin per prodi per tahun	0,35	83%
IKS-1.24	Jumlah paten/HaKI per prodi per 3 tahun	1,3	26%
IKS-1.25	Jumlah publikasi SCOPUS per dosen per 5 tahun	0,4	6%
IKS-1.26	Jumlah sitasi per paper berdasarkan SCOPUS	5	0%
IKS-1.27	Jumlah penelitian kolaborasi internasional per prodi per tahun	1	33%
IKS-1.28	Jumlah program pengabdian per dosen per tahun	2	7%
IKS-2.02	Persentase dosen dengan jabfung Profesor	2	0%
IKS-2.03	Persentase dosen dengan jabfung LK	15	16%
IKS-2.04	Persentase dosen bergelar Doktor	25	29%
IKS-2.05	Persentase dosen bersertifikat kompetensi yang relevan	55	115%
IKS-3.04	Persentase dana penelitian eksternal	80	74%
IKS-3.05	Besar dana pengabdian per dosen per tahun	4	0%
IKS-4.04	Kepuasan mahasiswa atas layanan dalam bidang (1) bimbingan dan konseling, (2) minat dan bakat, (3)	70	113%

	pembinaan soft skills, (4) beasiswa, dan (5) kesehatan.		
IKS-4.05	Kepuasan mahasiswa atas layanan dalam bimbingan karir dan informasi kerja	70	129%
IKS-4.05	Jumlah prestasi mahasiswa tingkat internasional, nasional atau regional per prodi per tahun	3,5	125%
IKS-4.06	Jumlah kelompok masuk PIMNAS per tahun	7	0%
IKS-4.07	Jumlah kelompok kewirausahaan mahasiswa baru per tahun	100	100%
IKS-4.08	Jumlah peran alumni dalam pengembangan institusi per prodi per tahun	1	100%
IKS-4.09	Persentase jumlah sivitas akademik melaksanakan ibadah praktis sesuai tuntunan	70	0%
IKS-4.10	Persentase jumlah sivitas akademik yang terlibat aktif dalam Persyarikatan	25	100%
IKS-4.11	Persentase dosen melakukan internalisasi AIK pada kegiatan tri dharma	30	285%
IKS-4.12	Persentase mahasiswa lulus Baca Al Quran dengan nilai A & B	55	105%
IKS-5.03	Persentase jumlah prodi terakreditasi A	54	100%
IKS-5.04	Persentase jumlah prodi tersertifikasi AUN-QA	0	0%
IKS-5.14	Jumlah kerjasama yang menghasilkan publikasi SCOPUS	10	100%
IKS-5.15	Persentase jumlah international staffs	12	0%
IKS-5.16	Persentase jumlah international students	3	28%
IKS-5.17	Persentase jumlah inbound exchange students	1	28%
IKS-5.18	Persentase jumlah outbound exchange students	0,8	24%

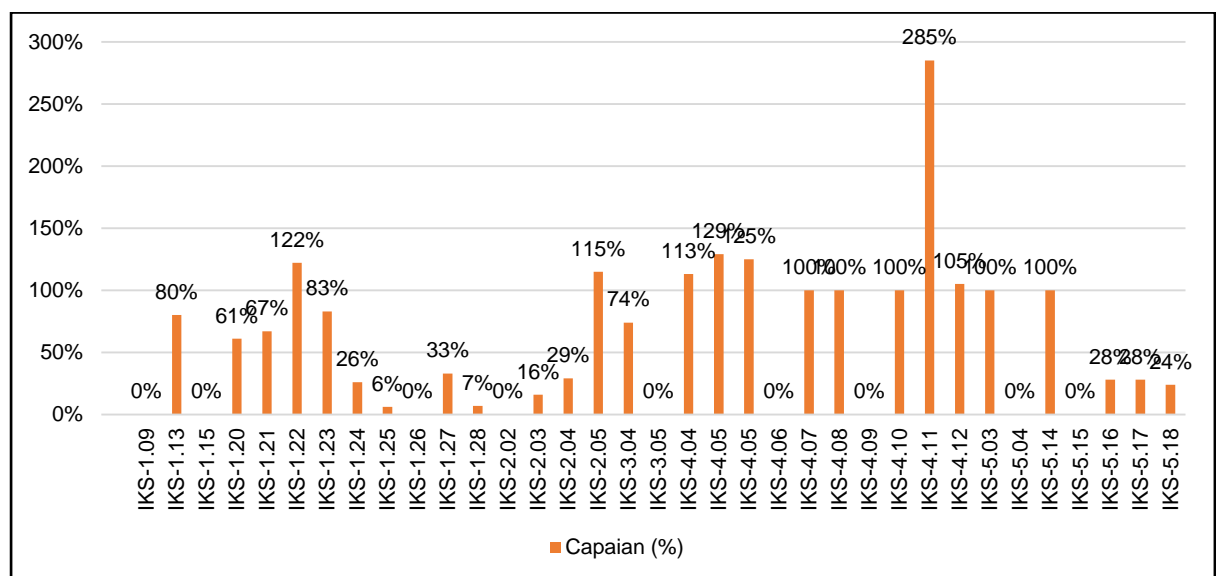
Keterangan :

Hijau : Capaian kinerja mencapai/melebihi target $\geq 100\%$

Kuning : Capaian kinerja $\geq 50\%$

Merah : Capaian kinerja $< 50\%$

Abu-abu : Capaian 0%



Grafik 1 Hasil Capaian Kinerja Berbasis IKS Fakultas Agama Islam

Hasil capaian kinerja berbasis IKS program studi di lingkungan Fakultas Agama Islam dapat dilihat pada tabel 3.

Tabel 3 Hasil Capaian Kinerja Berbasis IKS Prodi Fakultas Agama Islam

IKS	INDIKATOR KINERJA STRATEGIS	Target	Capaian (%)		
			EPI	KPI	PAI
IKS-1.10	Angka Efisiensi Edukasi (AEE) = Jumlah lulusan/student body	10	3%	133%	170%
IKS-1.11	Persentase Kelulusan Tepat Waktu	22	79%	253%	252%
IKS-1.12	Rata-rata IPK lulusan Prodi D3/S1=3.00	3,42	98%	101%	103%
IKS-1.14	Nilai minimal TOEFL lulusan	410	0%	10%	17%
IKS-1.17	Jumlah forum akademik nasional/regional per prodi per tahun	3	345%	181%	133%
IKS-1.18	Jumlah forum akademik internasional per prodi per tahun	1	0%	200%	10%
IKS-1.19	Jumlah kegiatan kecendekiawanan per prodi per tahun	1	0%	10%	0%
IKS-3.03	Besar dana penelitian per dosen per tahun	21	55%	0%	8%

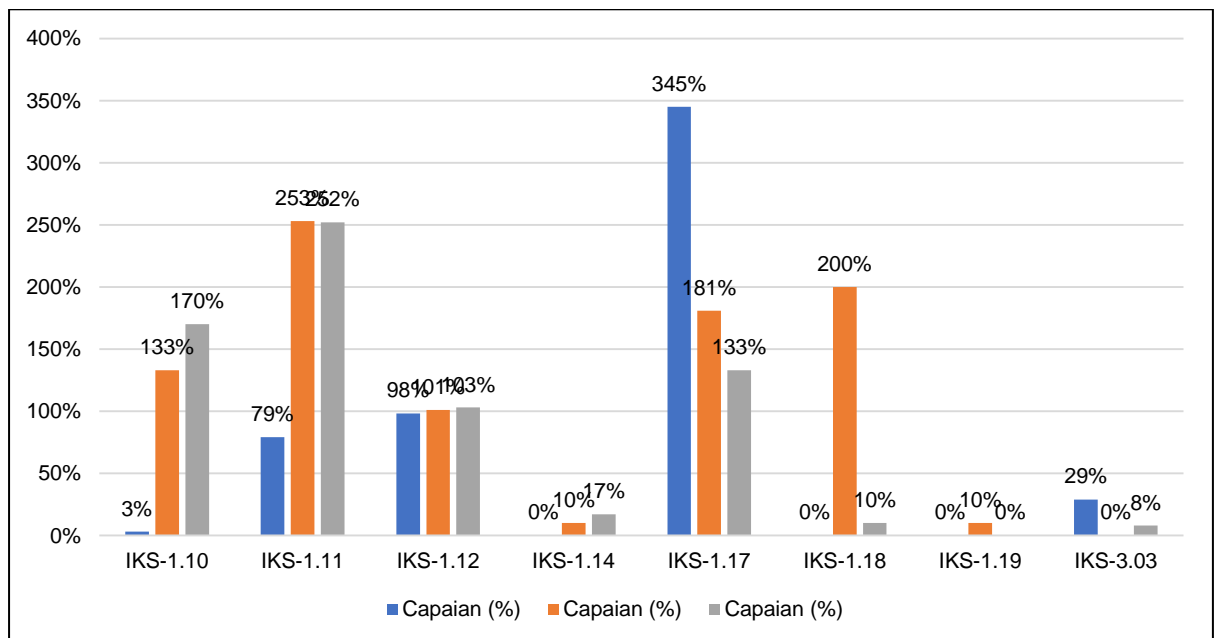
Keterangan :

Hijau : Capaian kinerja mencapai/melebihi target $\geq 100\%$

Kuning : Capaian kinerja $\geq 50\%$

Merah : Capaian kinerja $< 50\%$

Abu-abu : Capaian 0%



Grafik 2 Hasil Capaian Kinerja Berbasis IKS Prodi Fakultas Agama Islam

a. Program Studi Pendidikan Agama Islam (PAI)

Hasil capaian kinerja berbasis IKS program studi Pendidikan Agama Islam Fakultas Agama Islam dapat dilihat pada tabel 4.

Tabel 4 Hasil Capaian Kinerja Berbasis IKS Prodi Pendidikan Agama Islam Fakultas Agama Islam

IKS	INDIKATOR KINERJA STRATEGIS	Target	Capaian (%)
IKS-1.10	Angka Efisiensi Edukasi (AEE) = Jumlah lulusan/student body	10	170%
IKS-1.11	Persentase Kelulusan Tepat Waktu	22	252%
IKS-1.12	Rata-rata IPK lulusan Prodi D3/S1=3.00	3,42	103%
IKS-1.14	Nilai minimal TOEFL lulusan	410	17%
IKS-1.17	Jumlah forum akademik nasional/regional per prodi per tahun	3	133%
IKS-1.18	Jumlah forum akademik internasional per prodi per tahun	1	10%
IKS-1.19	Jumlah kegiatan kecendekiawanan per prodi per tahun	1	0%
IKS-3.03	Besar dana penelitian per dosen per tahun	21	8%

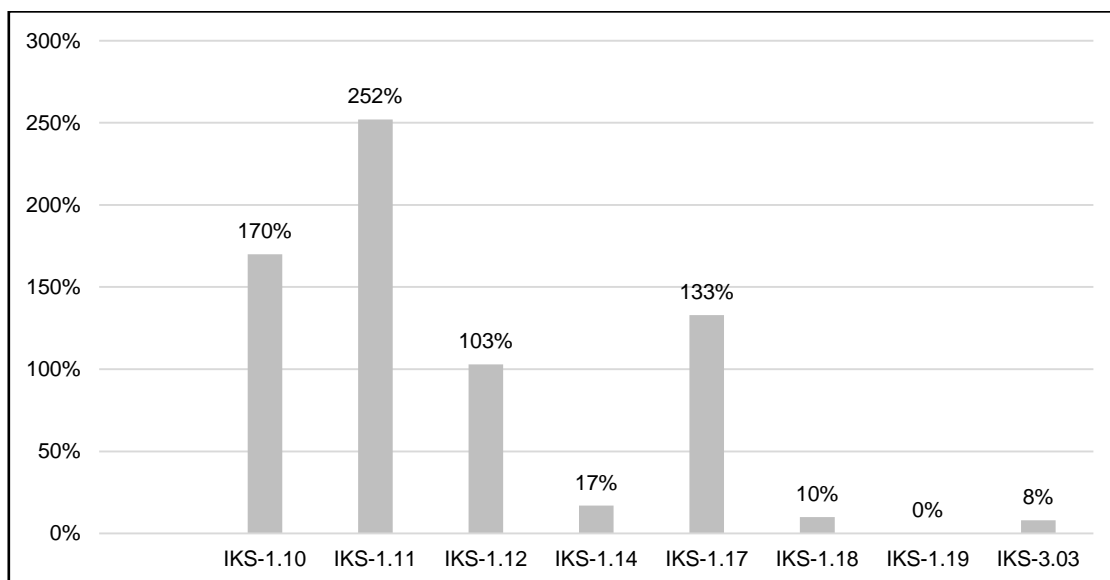
Keterangan :

Hijau : Capaian kinerja mencapai/melebihi target $\geq 100\%$

Kuning : Capaian kinerja $\geq 50\%$

Merah : Capaian kinerja $< 50\%$

Abu-abu : Capaian 0%



Grafik 3 Hasil Capaian Kinerja Berbasis IKS Prodi Pendidikan Agama Islam Fakultas Agama Islam

b. Program Studi Komunikasi dan Penyiaran Islam (KPI)

Hasil capaian kinerja berbasis IKS program studi Komunikasi dan Penyiaran Islam Fakultas Agama Islam dapat dilihat pada tabel 5.

Tabel 5 Hasil Capaian Kinerja Berbasis IKS Prodi Komunikasi dan Penyiaran Islam Fakultas Agama Islam

IKS	INDIKATOR KINERJA STRATEGIS	Target	Capaian (%)
IKS-1.10	Angka Efisiensi Edukasi (AEE) = Jumlah lulusan/student body	10	133%
IKS-1.11	Persentase Kelulusan Tepat Waktu	22	253%
IKS-1.12	Rata-rata IPK lulusan Prodi D3/S1=3.00	3,42	101%
IKS-1.14	Nilai minimal TOEFL lulusan	410	10%
IKS-1.17	Jumlah forum akademik nasional/regional per prodi per tahun	3	181%
IKS-1.18	Jumlah forum akademik internasional per prodi per tahun	1	200%
IKS-1.19	Jumlah kegiatan kecendekiawanan per prodi per tahun	1	10%
IKS-3.03	Besar dana penelitian per dosen per tahun	21	0%

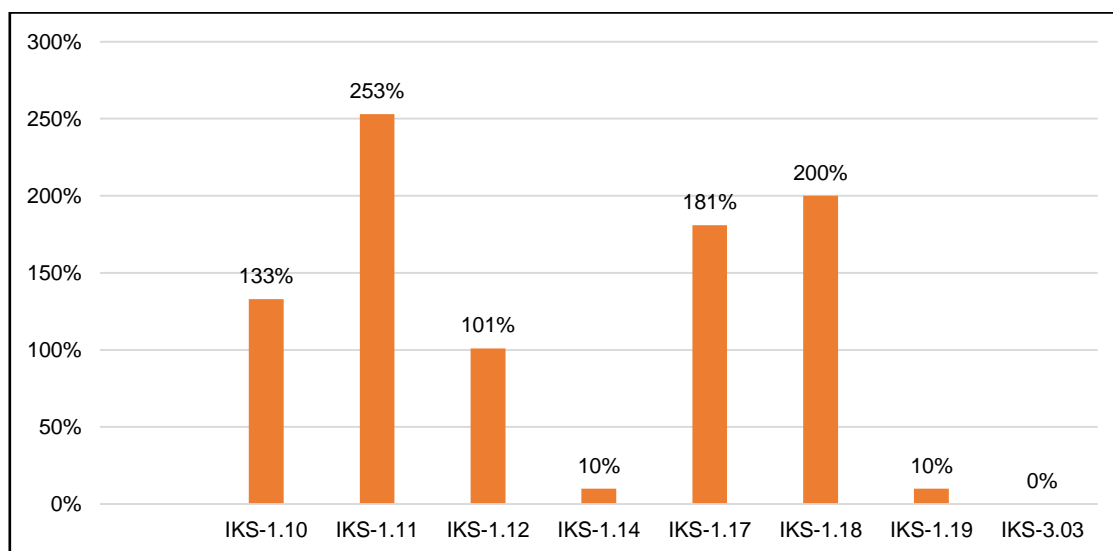
Keterangan :

Hijau : Capaian kinerja mencapai/melebihi target $\geq 100\%$

Kuning : Capaian kinerja $\geq 50\%$

Merah : Capaian kinerja $< 50\%$

Abu-abu : Capaian 0%



Grafik 4 Hasil Capaian Kinerja Berbasis IKS Prodi Komunikasi dan Penyiaran Islam Fakultas Agama Islam

c. Program Studi Ekonomi Perbankan Islam (EPI)

Hasil capaian kinerja berbasis IKS program studi Ekonomi Perbankan Islam (Muamallat) Fakultas Agama Islam dapat dilihat pada tabel 6.

Tabel 6 Hasil Capaian Kinerja Berbasis IKS Prodi Ekonomi Perbankan Islam Fakultas Agama Islam

IKS	INDIKATOR KINERJA STRATEGIS	Target	Capaian (%)
IKS-1.10	Angka Efisiensi Edukasi (AEE) = Jumlah lulusan/student body	10	3%
IKS-1.11	Persentase Kelulusan Tepat Waktu	22	79%
IKS-1.12	Rata-rata IPK lulusan Prodi D3/S1=3.00	3,42	98%
IKS-1.14	Nilai minimal TOEFL lulusan	410	0%
IKS-1.17	Jumlah forum akademik nasional/regional per prodi per tahun	3	345%
IKS-1.18	Jumlah forum akademik internasional per prodi per tahun	1	0%
IKS-1.19	Jumlah kegiatan kecendekiawanan per prodi per tahun	1	0%
IKS-3.03	Besar dana penelitian per dosen per tahun	21	55%

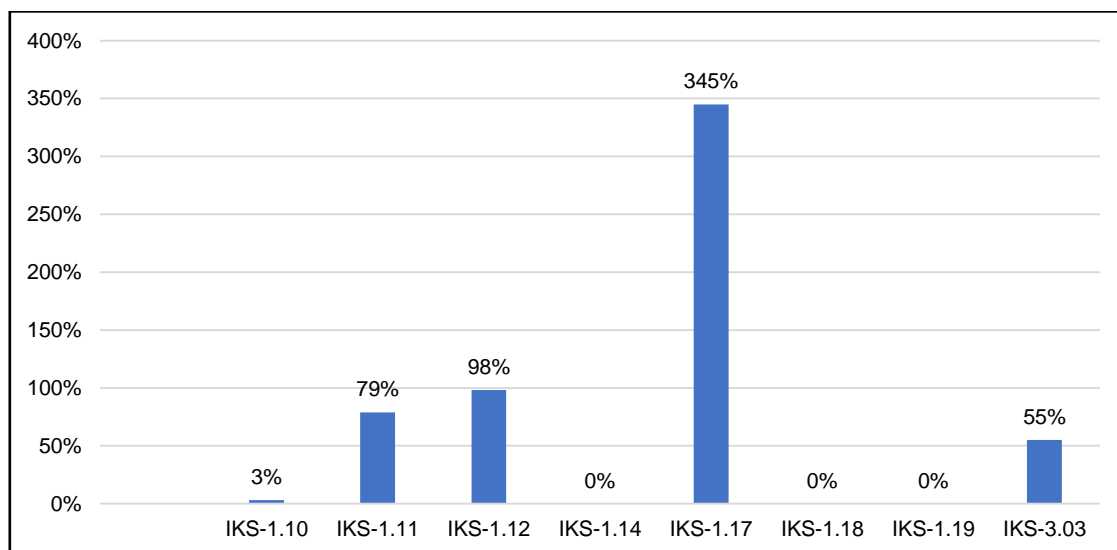
Keterangan :

Hijau : Capaian kinerja mencapai/melebihi target $\geq 100\%$

Kuning : Capaian kinerja $\geq 50\%$

Merah : Capaian kinerja $< 50\%$

Abu-abu : Capaian 0%



Grafik 5 Hasil Capaian Kinerja Berbasis IKS Prodi Pendidikan Agama Islam Fakultas Agama Islam

2. Fakultas Teknik

Hasil capaian kinerja berbasis IKS Fakultas Teknik dapat dilihat pada tabel 7.

Tabel 7 Hasil Capaian Kinerja Berbasis IKS Fakultas Teknik

IKS	INDIKATOR KINERJA STRATEGIS	Target	Capaian (%)
IKS-1.09	Penambahan Prodi Program Profesi	0	0%
IKS-1.13	Rata-rata masa tunggu lulusan	4,1	90%
IKS-1.15	Minimal gaji pertama lulusan per bulan	1,5	252%
IKS-1.20	Jumlah penelitian per dosen per tahun	0,6	97%
IKS-1.21	Jumlah publikasi jurnal nasional/internasional/buku ajar/buku teks per dosen per tahun	0,4	97%
IKS-1.22	Jumlah publikasi seminar nasional/internasional per dosen per tahun	0,4	105%
IKS-1.23	Jumlah penelitian multidisiplin per prodi per tahun	0,35	143%
IKS-1.24	Jumlah paten/HaKI per prodi per 3 tahun	1,3	96%
IKS-1.25	Jumlah publikasi SCOPUS per dosen per 5 tahun	0,4	34%
IKS-1.26	Jumlah sitasi per paper berdasarkan SCOPUS	5	0%
IKS-1.27	Jumlah penelitian kolaborasi internasional per prodi per tahun	1	100%
IKS-1.28	Jumlah program pengabdian per dosen per tahun	2	13%
IKS-3.04	Persentase dana penelitian eksternal	80	57%
IKS-3.05	Besar dana pengabdian per dosen per tahun	4	45%
IKS-4.04	Kepuasan mahasiswa atas layanan dalam bidang (1) bimbingan dan konseling, (2) minat dan bakat, (3) pembinaan soft skills, (4) beasiswa, dan (5) kesehatan.	70	91%
IKS-4.05	Kepuasan mahasiswa atas layanan dalam bimbingan karir dan informasi kerja	70	0%
IKS-4.05	Jumlah prestasi mahasiswa tingkat internasional, nasional atau regional per prodi per tahun	3,5	200%
IKS-4.06	Jumlah kelompok masuk PIMNAS per tahun	7	57%
IKS-4.07	Jumlah kelompok kewirausahaan mahasiswa baru per tahun	100	0%
IKS-4.08	Jumlah peran alumni dalam pengembangan institusi per prodi per tahun	1	0%
IKS-4.09	Persentase jumlah sivitas akademik melaksanakan ibadah praktis sesuai tuntunan	70	0%
IKS-4.10	Persentase jumlah sivitas akademik yang terlibat aktif dalam Persyarikatan	25	0%
IKS-4.11	Persentase dosen melakukan internalisasi AIK pada kegiatan tri dharma	30	293%
IKS-4.12	Persentase mahasiswa lulus Baca Al Quran dengan nilai A & B	55	200%
IKS-5.03	Persentase jumlah prodi terakreditasi A	54	57%
IKS-5.04	Persentase jumlah prodi tersertifikasi AUN-QA	0	0%
IKS-5.14	Jumlah kerjasama yang menghasilkan publikasi SCOPUS	10	0%

IKS-5.15	Persentase jumlah international staffs	12	0%
IKS-5.16	Persentase jumlah international students	3	0%
IKS-5.17	Persentase jumlah inbound exchange students	1	293%
IKS-5.18	Persentase jumlah outbound exchange students	0,8	0%
IKS-5.02	Jumlah unit/sub unit kerja memiliki sertifikat ISO	0	0%
IKS-5.03	Persentase jumlah prodi terakreditasi A	54	46%
IKS-5.04	Persentase jumlah prodi tersertifikasi AUN-QA	0	0%
IKS-5.14	Jumlah kerjasama yang menghasilkan publikasi SCOPUS	10	30%
IKS-5.15	Persentase jumlah international staffs	12	0%
IKS-5.16	Persentase jumlah international students	3	0%
IKS-5.17	Persentase jumlah inbound exchange students	1	2100%
IKS-5.18	Persentase jumlah outbound exchange students	0,8	500%

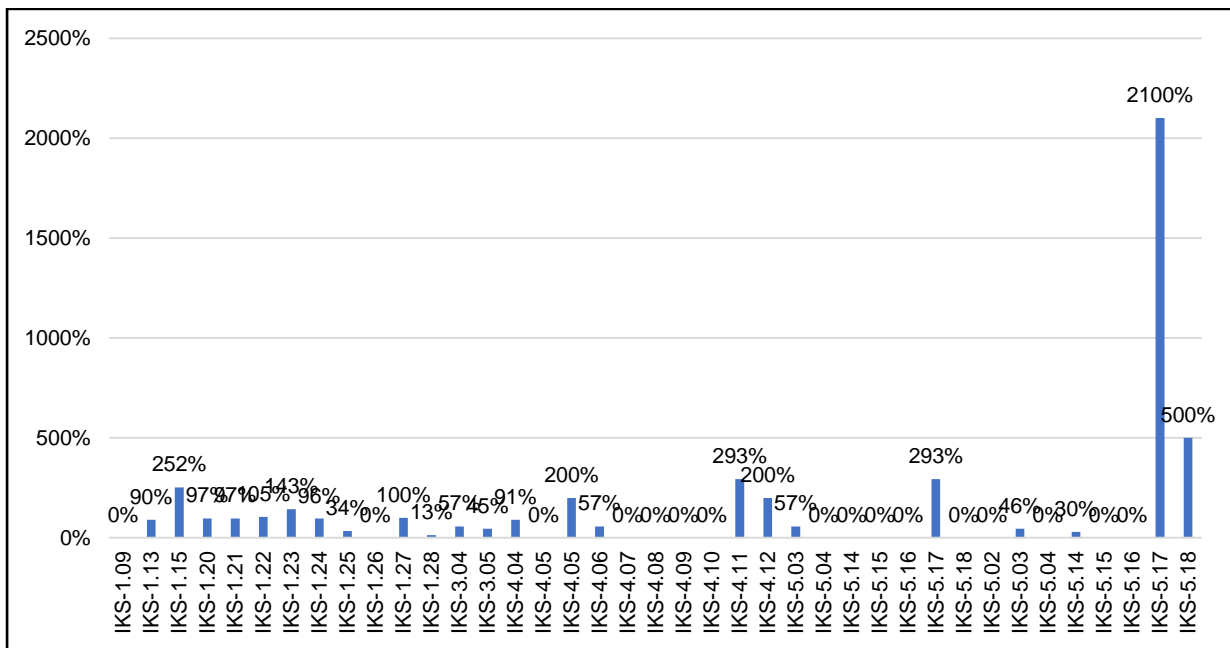
Keterangan :

Hijau : Capaian kinerja mencapai/melebihi target $\geq 100\%$

Kuning : Capaian kinerja $\geq 50\%$

Merah : Capaian kinerja $< 50\%$

Abu-abu : Capaian 0%



Grafik 6 Hasil Capaian Kinerja Berbasis IKS Fakultas Teknik

Hasil capaian kinerja berbasis IKS program studi Fakultas Teknik dapat dilihat pada tabel 8.

Tabel 8 Hasil Capaian Kinerja Berbasis IKS Prodi Fakultas Teknik

IKS	INDIKATOR KINERJA STRATEGIS	Target	Capaian (%) TS	Capaian (%) TE	Capaian (%) TM	Capaian (%) TI
IKS-1.10	Angka Efisiensi Edukasi (AEE) = Jumlah lulusan/student body	10	41%	228%	121%	160%
IKS-1.11	Persentase Kelulusan Tepat Waktu	22	714%	2%	386%	0%
IKS-1.12	Rata-rata IPK lulusan Prodi D3/S1=3.00	3,42	102%	98%	97%	100%
IKS-1.14	Nilai minimal TOEFL lulusan	410	100%	98%	86%	108%
IKS-1.17	Jumlah forum akademik nasional/regional per prodi per tahun	3	100%	25%	133%	133%
IKS-1.18	Jumlah forum akademik internasional per prodi per tahun	1	300%	0%	100%	0%
IKS-1.19	Jumlah kegiatan kecendekiawanan per prodi per tahun	1	400%	0%	200%	100%
IKS-3.03	Besar dana penelitian per dosen per tahun	21	314%	2%	58%	0%

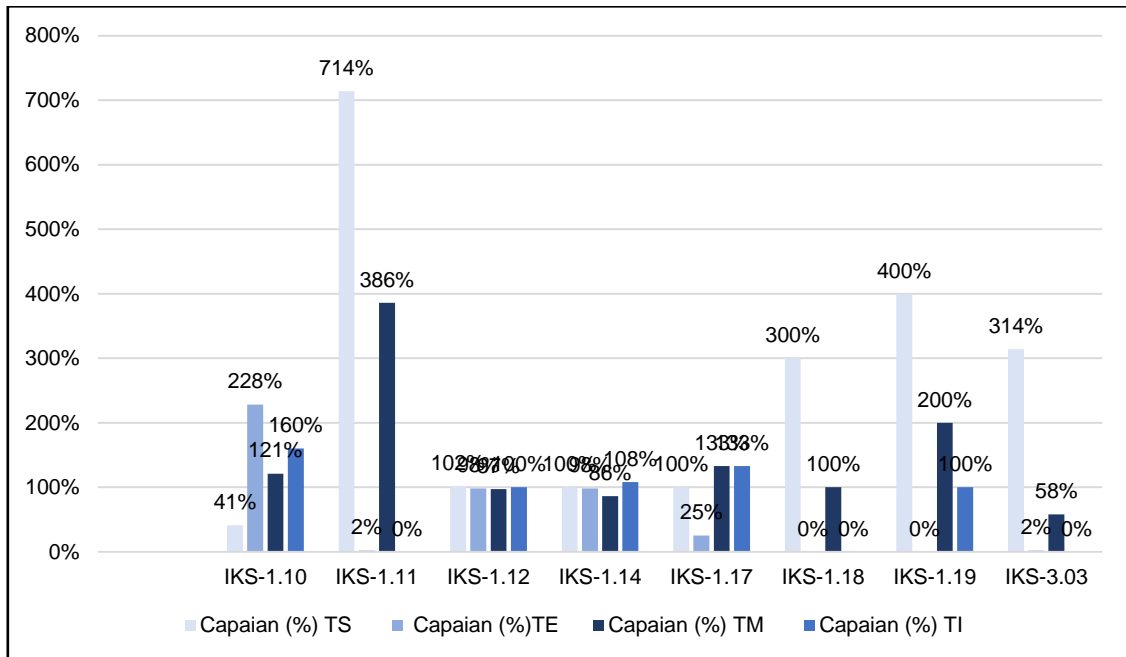
Keterangan :

Hijau : Capaian kinerja mencapai/melebihi target $\geq 100\%$

Kuning : Capaian kinerja $\geq 50\%$

Merah : Capaian kinerja $< 50\%$

Abu-abu : Capaian 0%



Grafik 7 Hasil Capaian Kinerja Berbasis IKS Prodi Fakultas Teknik

a. Program Studi Teknik Sipil

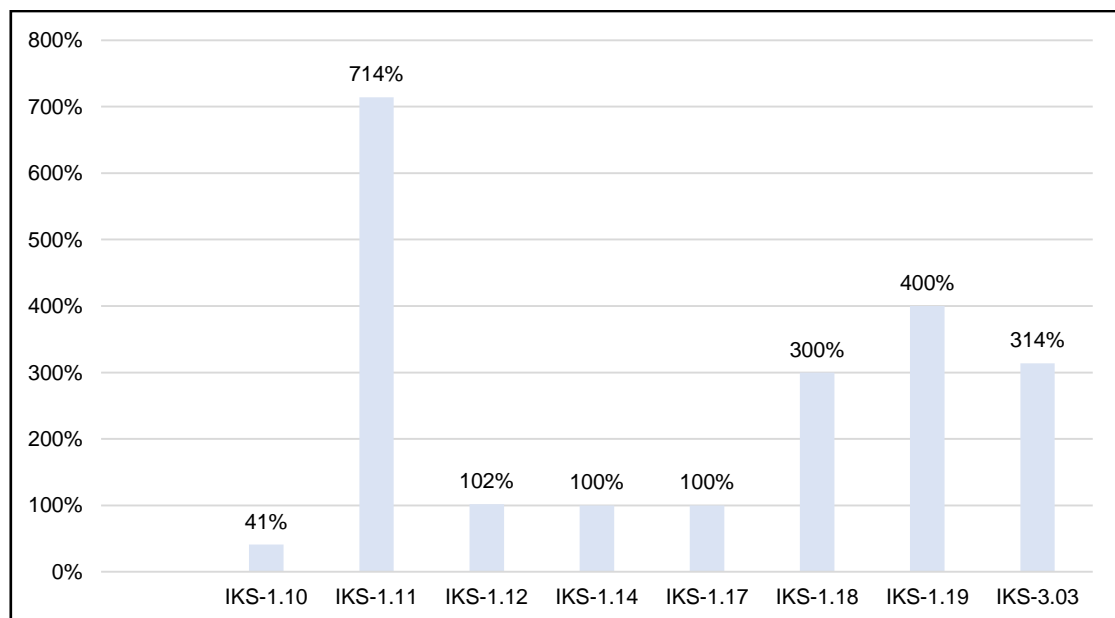
Hasil capaian kinerja berbasis IKS program studi Teknik Sipil Fakultas Teknik dapat dilihat pada tabel 9.

Tabel 9 Hasil Capaian Kinerja Berbasis IKS Prodi Teknik Sipil Fakultas Teknik

IKS	INDIKATOR KINERJA STRATEGIS	Target	Capaian (%)
IKS-1.10	Angka Efisiensi Edukasi (AEE) = Jumlah lulusan/student body	10	41%
IKS-1.11	Persentase Kelulusan Tepat Waktu	22	714%
IKS-1.12	Rata-rata IPK lulusan Prodi D3/S1=3.00	3,42	102%
IKS-1.14	Nilai minimal TOEFL lulusan	410	100%
IKS-1.17	Jumlah forum akademik nasional/regional per prodi per tahun	3	100%
IKS-1.18	Jumlah forum akademik internasional per prodi per tahun	1	300%
IKS-1.19	Jumlah kegiatan kecendekiawanan per prodi per tahun	1	400%
IKS-3.03	Besar dana penelitian per dosen per tahun	21	314%

Keterangan :

- Hijau : Capaian kinerja mencapai/melebihi target $\geq 100\%$
- Kuning : Capaian kinerja $\geq 50\%$
- Merah : Capaian kinerja $< 50\%$
- Abu-abu : Capaian 0%



Grafik 8 Hasil Capaian Kinerja Berbasis IKS Prodi Teknik Sipil Fakultas Teknik

b. Program Studi Teknik Elektro

Hasil capaian kinerja berbasis IKS program studi Teknik Elektro Fakultas Teknik dapat dilihat pada tabel 10.

Tabel 10 Hasil Capaian Kinerja Berbasis IKS Prodi Teknik Elektro Fakultas Teknik

IKS	INDIKATOR KINERJA STRATEGIS	Target	Capaian (%)
IKS-1.10	Angka Efisiensi Edukasi (AEE) = Jumlah lulusan/student body	10	228%
IKS-1.11	Persentase Kelulusan Tepat Waktu	22	2%
IKS-1.12	Rata-rata IPK lulusan Prodi D3/S1=3.00	3,42	98%
IKS-1.14	Nilai minimal TOEFL lulusan	410	98%
IKS-1.17	Jumlah forum akademik nasional/regional per prodi per tahun	3	25%
IKS-1.18	Jumlah forum akademik internasional per prodi per tahun	1	0%
IKS-1.19	Jumlah kegiatan kecendekiawanan per prodi per tahun	1	0%
IKS-3.03	Besar dana penelitian per dosen per tahun	21	2%

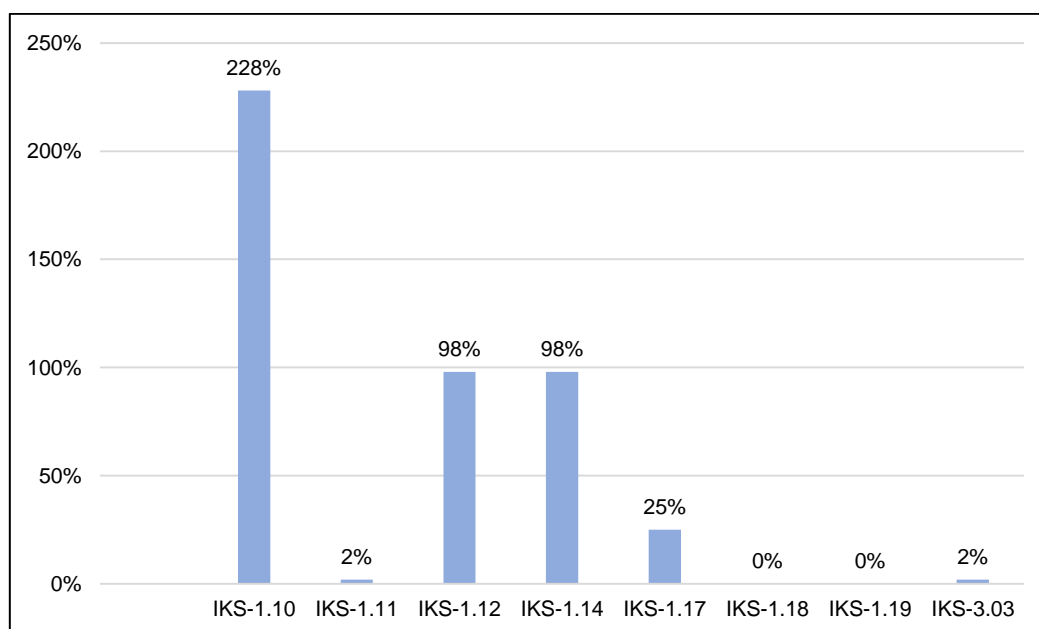
Keterangan :

Hijau : Capaian kinerja mencapai/melebihi target $\geq 100\%$

Kuning : Capaian kinerja $\geq 50\%$

Merah : Capaian kinerja $< 50\%$

Abu-abu : Capaian 0%



Grafik 9 Hasil Capaian Kinerja Berbasis IKS Prodi Teknik Elektro Fakultas Teknik

c. Program Studi Teknik Mesin

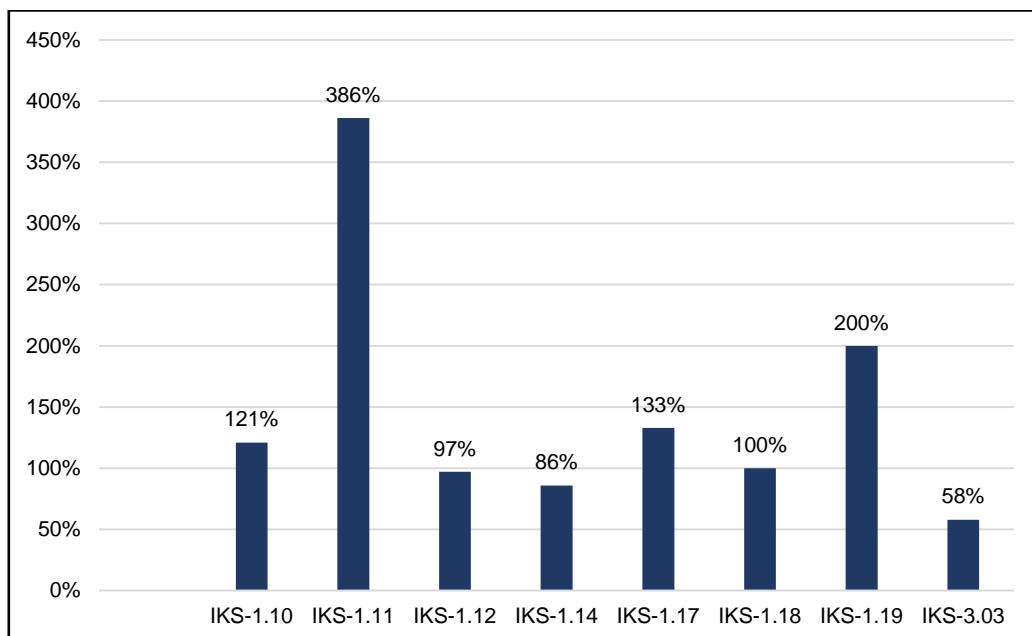
Hasil capaian kinerja berbasis IKS program studi Teknik Mesin Fakultas Teknik dapat dilihat pada tabel 11.

Tabel 11 Hasil Capaian Kinerja Berbasis IKS Prodi Teknik Mesin Fakultas Teknik

IKS	INDIKATOR KINERJA STRATEGIS	Target	Capaian (%)
IKS-1.10	Angka Efisiensi Edukasi (AEE) = Jumlah lulusan/student body	10	121%
IKS-1.11	Persentase Kelulusan Tepat Waktu	22	386%
IKS-1.12	Rata-rata IPK lulusan Prodi D3/S1=3.00	3,42	97%
IKS-1.14	Nilai minimal TOEFL lulusan	410	86%
IKS-1.17	Jumlah forum akademik nasional/regional per prodi per tahun	3	133%
IKS-1.18	Jumlah forum akademik internasional per prodi per tahun	1	100%
IKS-1.19	Jumlah kegiatan kecendekiawanan per prodi per tahun	1	200%
IKS-3.03	Besar dana penelitian per dosen per tahun	21	58%

Keterangan :

- Hijau : Capaian kinerja mencapai/melebihi target $\geq 100\%$
- Kuning : Capaian kinerja $\geq 50\%$
- Merah : Capaian kinerja $< 50\%$
- Abu-abu : Capaian 0%



Grafik 10 Hasil Capaian Kinerja Berbasis IKS Prodi Teknik Mesin Fakultas Teknik

d. Program Studi Teknik Informatika

Hasil capaian kinerja berbasis IKS program studi Teknik Mesin Fakultas Teknik dapat dilihat pada tabel 12.

Tabel 12 Hasil Capaian Kinerja Berbasis IKS Prodi Teknik Informatika Fakultas Teknik

IKS	INDIKATOR KINERJA STRATEGIS	Target	Capaian (%)
IKS-1.10	Angka Efisiensi Edukasi (AEE) = Jumlah lulusan/student body	10	160%
IKS-1.11	Persentase Kelulusan Tepat Waktu	22	0%
IKS-1.12	Rata-rata IPK lulusan Prodi D3/S1=3.00	3,42	100%
IKS-1.14	Nilai minimal TOEFL lulusan	410	108%
IKS-1.17	Jumlah forum akademik nasional/regional per prodi per tahun	3	133%
IKS-1.18	Jumlah forum akademik internasional per prodi per tahun	1	0%
IKS-1.19	Jumlah kegiatan kecendekiawanan per prodi per tahun	1	100%
IKS-3.03	Besar dana penelitian per dosen per tahun	21	0%

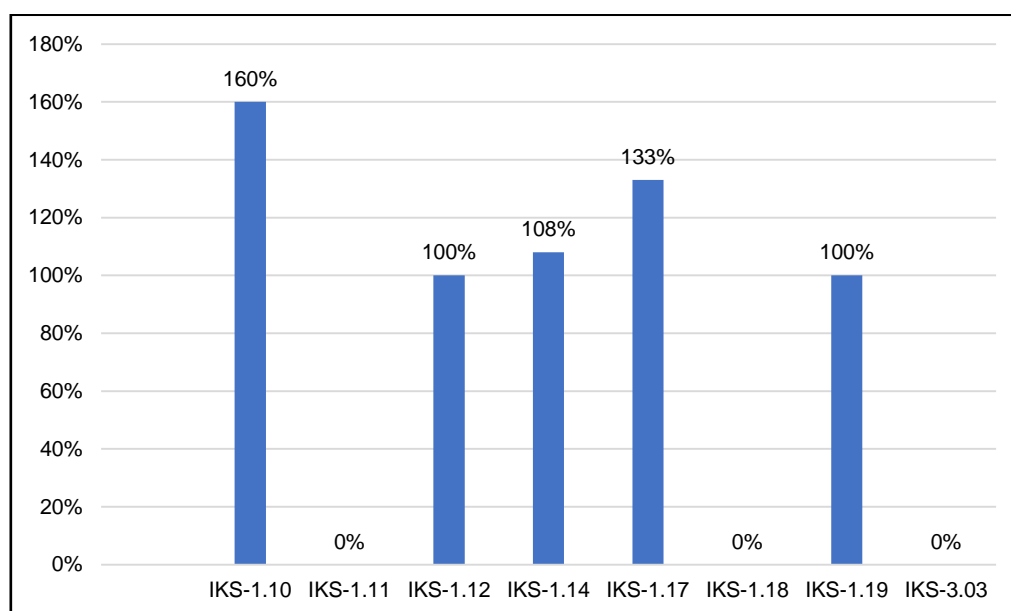
Keterangan :

Hijau : Capaian kinerja mencapai/melebihi target $\geq 100\%$

Kuning : Capaian kinerja $\geq 50\%$

Merah : Capaian kinerja $< 50\%$

Abu-abu : Capaian 0%



Grafik 11 Hasil Capaian Kinerja Berbasis IKS Prodi Teknik Elektro Fakultas Teknik

3. Fakultas Pertanian

Hasil capaian kinerja berbasis IKS Fakultas Pertanian dapat dilihat pada tabel 13.

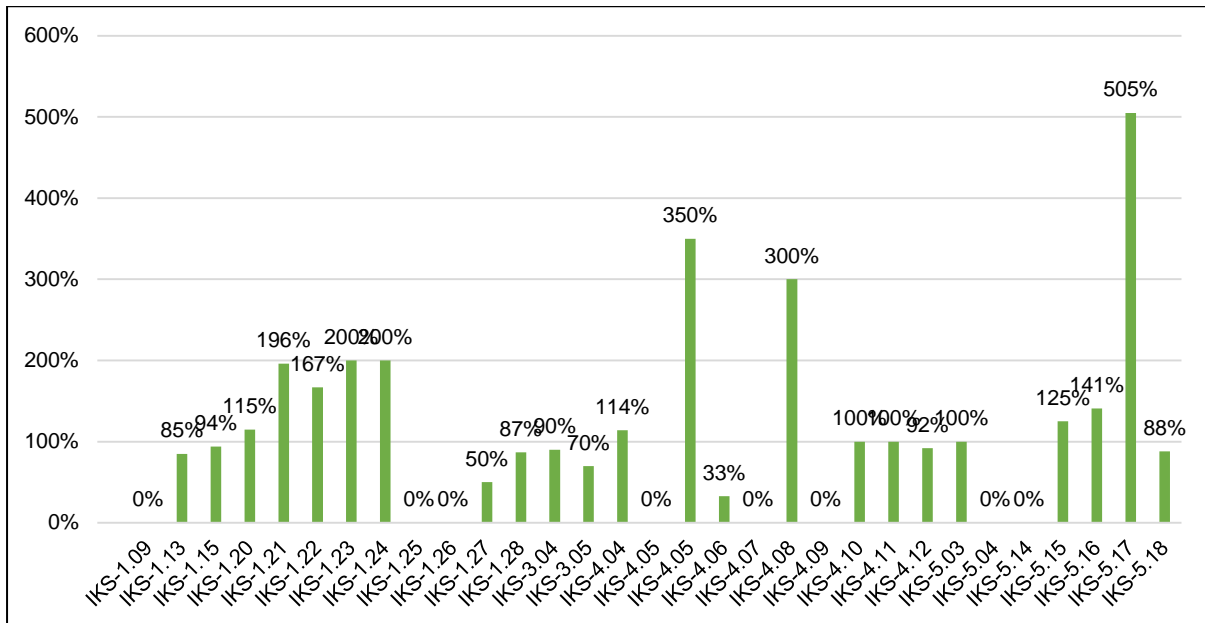
Tabel 13 Hasil Capaian Kinerja Berbasis IKS Fakultas Pertanian

IKS	INDIKATOR KINERJA STRATEGIS	Target	Capaian (%)
IKS-1.09	Penambahan Prodi Program Profesi	0	0%
IKS-1.13	Rata-rata masa tunggu lulusan	4,1	85%
IKS-1.15	Minimal gaji pertama lulusan per bulan	1,5	94%
IKS-1.20	Jumlah penelitian per dosen per tahun	0,6	115%
IKS-1.21	Jumlah publikasi jurnal nasional/internasional/buku ajar/buku teks per dosen per tahun	0,4	196%
IKS-1.22	Jumlah publikasi seminar nasional/internasional per dosen per tahun	0,4	167%
IKS-1.23	Jumlah penelitian multidisiplin per prodi per tahun	0,35	200%
IKS-1.24	Jumlah paten/HaKI per prodi per 3 tahun	1,3	200%
IKS-1.25	Jumlah publikasi SCOPUS per dosen per 5 tahun	0,4	0%
IKS-1.26	Jumlah sitasi per paper berdasarkan SCOPUS	5	0%
IKS-1.27	Jumlah penelitian kolaborasi internasional per prodi per tahun	1	50%
IKS-1.28	Jumlah program pengabdian per dosen per tahun	2	87%
IKS-3.04	Persentase dana penelitian eksternal	80	90%
IKS-3.05	Besar dana pengabdian per dosen per tahun	4	70%
IKS-4.04	Kepuasan mahasiswa atas layanan dalam bidang (1) bimbingan dan konseling, (2) minat dan bakat, (3) pembinaan soft skills, (4) beasiswa, dan (5) kesehatan.	70	114%
IKS-4.05	Kepuasan mahasiswa atas layanan dalam bimbingan karir dan informasi kerja	70	0%
IKS-4.05	Jumlah prestasi mahasiswa tingkat internasional, nasional atau regional per prodi per tahun	3,5	350%
IKS-4.06	Jumlah kelompok masuk PIMNAS per tahun	7	33%
IKS-4.07	Jumlah kelompok kewirausahaan mahasiswa baru per tahun	100	0%
IKS-4.08	Jumlah peran alumni dalam pengembangan institusi per prodi per tahun	1	300%
IKS-4.09	Persentase jumlah sivitas akademik melaksanakan ibadah praktis sesuai tuntunan	70	0%
IKS-4.10	Persentase jumlah sivitas akademik yang terlibat aktif dalam Persyarikatan	25	100%
IKS-4.11	Persentase dosen melakukan internalisasi AIK pada kegiatan tri dharma	30	100%
IKS-4.12	Persentase mahasiswa lulus Baca Al Quran dengan nilai A & B	55	92%
IKS-5.03	Persentase jumlah prodi terakreditasi A	54	100%
IKS-5.04	Persentase jumlah prodi tersertifikasi AUN-QA	0	0%
IKS-5.14	Jumlah kerjasama yang menghasilkan publikasi SCOPUS	10	0%
IKS-5.15	Persentase jumlah international staffs	12	125%
IKS-5.16	Persentase jumlah international students	3	141%

IKS-5.17	Persentase jumlah inbound exchange students	1	505%
IKS-5.18	Persentase jumlah outbound exchange students	0,8	88%

Keterangan :

- Hijau : Capaian kinerja mencapai/melebihi target $\geq 100\%$
- Kuning : Capaian kinerja $\geq 50\%$
- Merah : Capaian kinerja $< 50\%$
- Abu-abu : Capaian 0%



Grafik 12 Hasil Capaian Kinerja Berbasis IKS Fakultas Pertanian

Hasil capaian kinerja berbasis IKS program studi Fakultas Pertanian dapat dilihat pada tabel 14.

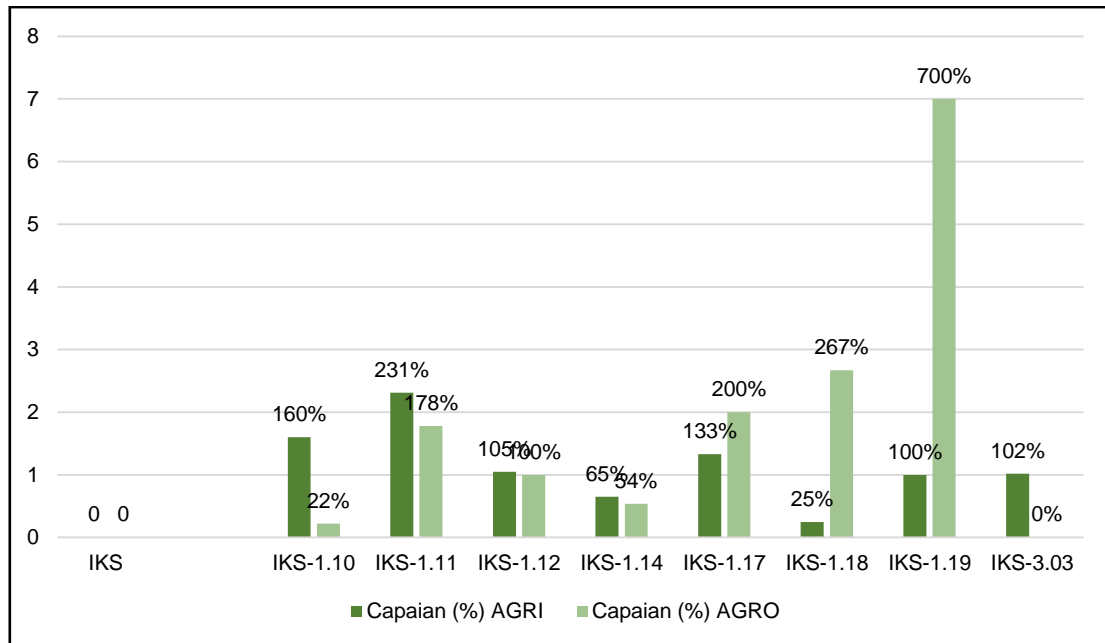
Tabel 14 Hasil Capaian Kinerja Berbasis IKS Prodi Fakultas Pertanian

IKS	INDIKATOR KINERJA STRATEGIS	Target	Capaian (%) AGRI	Capaian (%) AGRO
IKS-1.10	Angka Efisiensi Edukasi (AEE) = Jumlah lulusan/student body	10	160%	22%
IKS-1.11	Persentase Kelulusan Tepat Waktu	22	231%	178%
IKS-1.12	Rata-rata IPK lulusan Prodi D3/S1=3.00	3,42	105%	100%
IKS-1.14	Nilai minimal TOEFL lulusan	410	65%	54%
IKS-1.17	Jumlah forum akademik nasional/regional per prodi per tahun	3	133%	200%
IKS-1.18	Jumlah forum akademik internasional per prodi per tahun	1	25%	267%
IKS-1.19	Jumlah kegiatan kecendekiawanan per prodi per tahun	1	100%	700%
IKS-3.03	Besar dana penelitian per dosen per tahun	21	102%	0%

Keterangan :

- Hijau : Capaian kinerja mencapai/melebihi target $\geq 100\%$

Kuning : Capaian kinerja $\geq 50\%$
 Merah : Capaian kinerja $<50\%$
 Abu-abu : Capaian 0%



Grafik 13 Hasil Capaian Kinerja Berbasis IKS Prodi Fakultas Pertanian

a. Program Studi Agribisnis

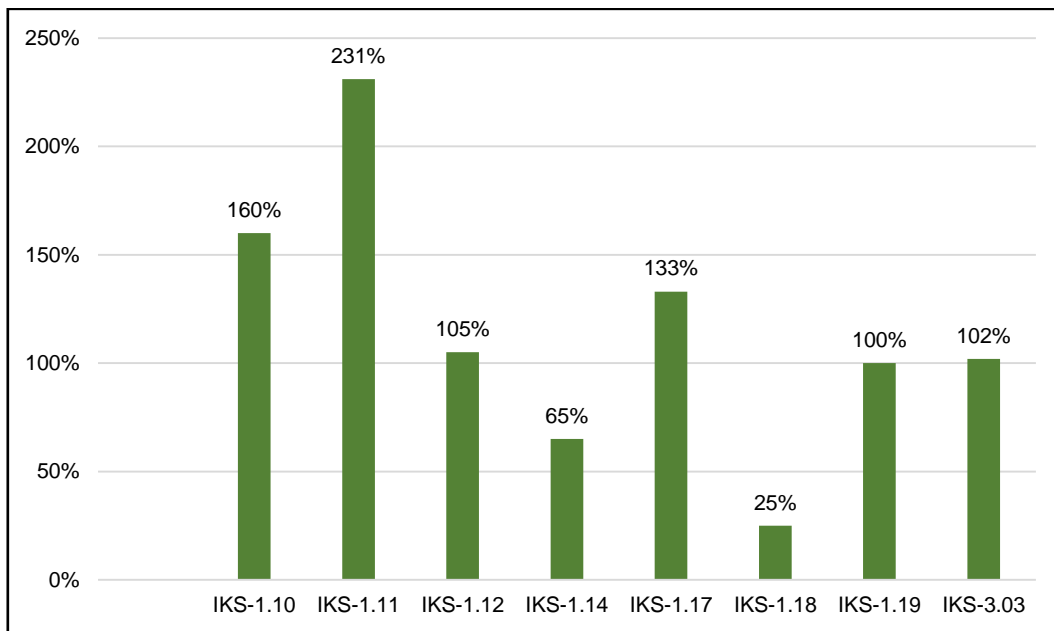
Hasil capaian kinerja berbasis IKS program studi Agribisnis Fakultas Pertanian dapat dilihat pada tabel 15.

Tabel 15 Hasil Capaian Kinerja Berbasis IKS Prodi Agribisnis Fakultas Pertanian

IKS	INDIKATOR KINERJA STRATEGIS	Target	Capaian (%)
IKS-1.10	Angka Efisiensi Edukasi (AEE) = Jumlah lulusan/student body	10	160%
IKS-1.11	Persentase Kelulusan Tepat Waktu	22	231%
IKS-1.12	Rata-rata IPK lulusan Prodi D3/S1=3.00	3,42	105%
IKS-1.14	Nilai minimal TOEFL lulusan	410	65%
IKS-1.17	Jumlah forum akademik nasional/regional per prodi per tahun	3	133%
IKS-1.18	Jumlah forum akademik internasional per prodi per tahun	1	25%
IKS-1.19	Jumlah kegiatan kecendekiawanan per prodi per tahun	1	100%
IKS-3.03	Besar dana penelitian per dosen per tahun	21	102%

Keterangan :

Hijau : Capaian kinerja mencapai/melebihi target $\geq 100\%$
 Kuning : Capaian kinerja $\geq 50\%$
 Merah : Capaian kinerja $<50\%$
 Abu-abu : Capaian 0%



Grafik 14 Hasil Capaian Kinerja Berbasis IKS Prodi Agribisnis Fakultas Pertanian

b. Program Studi Agroteknologi

Hasil capaian kinerja berbasis IKS program studi Agroteknologi Fakultas Pertanian dapat dilihat pada tabel 16.

Tabel 16 Hasil Capaian Kinerja Berbasis IKS Prodi Agroteknologi Fakultas Pertanian

IKS	INDIKATOR KINERJA STRATEGIS	Target	Capaian (%)
IKS-1.10	Angka Efisiensi Edukasi (AEE) = Jumlah lulusan/student body	10	22%
IKS-1.11	Persentase Kelulusan Tepat Waktu	22	178%
IKS-1.12	Rata-rata IPK lulusan Prodi D3/S1=3.00	3,42	100%
IKS-1.14	Nilai minimal TOEFL lulusan	410	54%
IKS-1.17	Jumlah forum akademik nasional/regional per prodi per tahun	3	200%
IKS-1.18	Jumlah forum akademik internasional per prodi per tahun	1	267%
IKS-1.19	Jumlah kegiatan kecendekiawanan per prodi per tahun	1	700%
IKS-3.03	Besar dana penelitian per dosen per tahun	21	0%

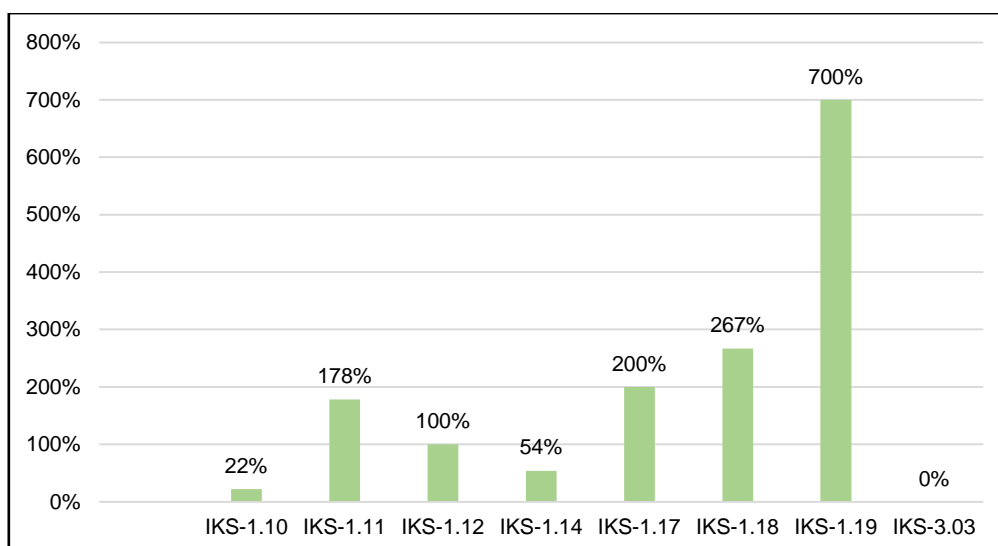
Keterangan :

Hijau : Capaian kinerja mencapai/melebihi target $\geq 100\%$

Kuning : Capaian kinerja $\geq 50\%$

Merah : Capaian kinerja $< 50\%$

Abu-abu : Capaian 0%



Grafik 15 Hasil Capaian Kinerja Berbasis IKS Prodi Agroteknologi Fakultas Pertanian

4. Fakultas Kedokteran dan Ilmu Kesehatan

Hasil capaian kinerja berbasis IKS Fakultas Kedokteran dan Ilmu Kesehatan dapat dilihat pada tabel 17.

Tabel 17 Hasil Capaian Kinerja Berbasis IKS Fakultas Kedokteran dan Ilmu Kesehatan

IKS	INDIKATOR KINERJA STRATEGIS	Target	Capaian (%)
IKS-1.09	Penambahan Prodi Program Profesi	0	0%
IKS-1.13	Rata-rata masa tunggu lulusan	4,1	98%
IKS-1.15	Minimal gaji pertama lulusan per bulan	1,5	0%
IKS-1.20	Jumlah penelitian per dosen per tahun	0,6	125%
IKS-1.21	Jumlah publikasi jurnal nasional/internasional/buku ajar/buku teks per dosen per tahun	0,4	233%
IKS-1.22	Jumlah publikasi seminar nasional/internasional per dosen per tahun	0,4	211%
IKS-1.23	Jumlah penelitian multidisiplin per prodi per tahun	0,35	321%
IKS-1.24	Jumlah paten/HaKI per prodi per 3 tahun	1,3	144%
IKS-1.25	Jumlah publikasi SCOPUS per dosen per 5 tahun	0,4	23%
IKS-1.26	Jumlah sitasi per paper berdasarkan SCOPUS	5	50%
IKS-1.27	Jumlah penelitian kolaborasi internasional per prodi per tahun	1	300%
IKS-1.28	Jumlah program pengabdian per dosen per tahun	2	33%
IKS-3.04	Persentase dana penelitian eksternal	80	45%
IKS-3.05	Besar dana pengabdian per dosen per tahun	4	78%
IKS-4.04	Kepuasan mahasiswa atas layanan dalam bidang (1) bimbingan dan konseling, (2) minat dan bakat, (3) pembinaan soft skills, (4) beasiswa, dan (5) kesehatan.	70	110%
IKS-4.05	Kepuasan mahasiswa atas layanan dalam bimbingan karir dan informasi kerja	70	118%

IKS-4.05	Jumlah prestasi mahasiswa tingkat internasional, nasional atau regional per prodi per tahun	3,5	36%
IKS-4.06	Jumlah kelompok masuk PIMNAS per tahun	7	29%
IKS-4.07	Jumlah kelompok kewirausahaan mahasiswa baru per tahun	100	8000%
IKS-4.08	Jumlah peran alumni dalam pengembangan institusi per prodi per tahun	1	4000%
IKS-4.09	Persentase jumlah sivitas akademik melaksanakan ibadah praktis sesuai tuntunan	70	143%
IKS-4.10	Persentase jumlah sivitas akademik yang terlibat aktif dalam Persyarikatan	25	120%
IKS-4.11	Persentase dosen melakukan internalisasi AIK pada kegiatan tri dharma	30	333%
IKS-4.12	Persentase mahasiswa lulus Baca Al Quran dengan nilai A & B	55	145%
IKS-5.03	Persentase jumlah prodi terakreditasi A	54	93%
IKS-5.04	Persentase jumlah prodi tersertifikasi AUN-QA	0	0%
IKS-5.14	Jumlah kerjasama yang menghasilkan publikasi SCOPUS	10	0%
IKS-5.15	Persentase jumlah international staffs	12	0%
IKS-5.16	Persentase jumlah international students	3	33%
IKS-5.17	Persentase jumlah inbound exchange students	1	250%
IKS-5.18	Persentase jumlah outbound exchange students	0,8	300%

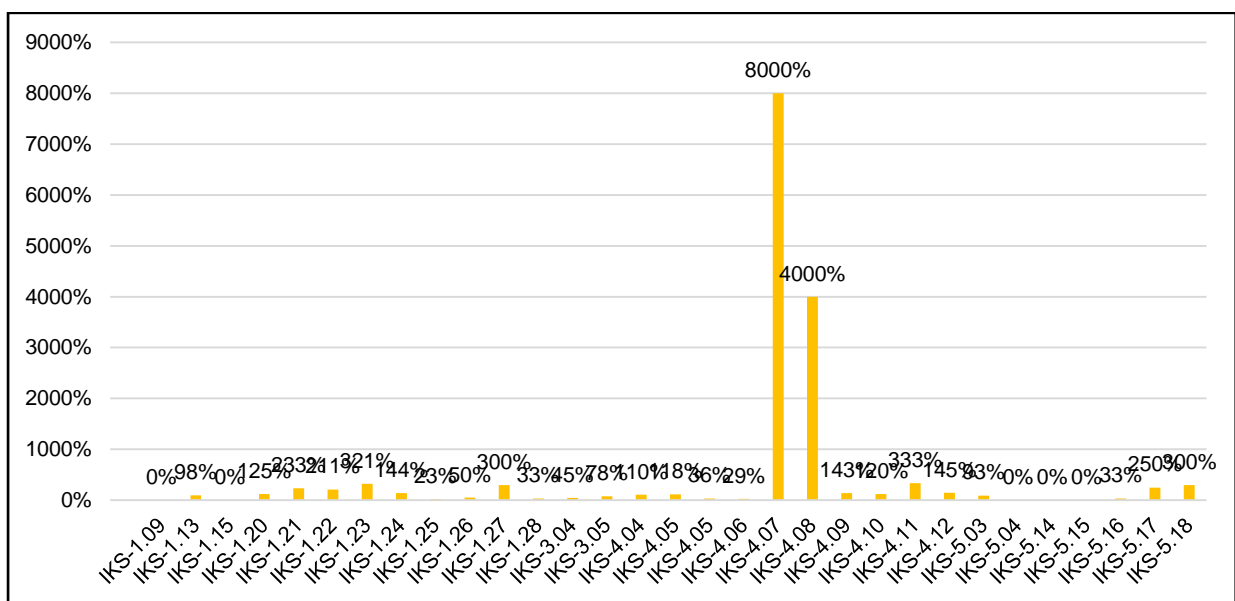
Keterangan :

Hijau : Capaian kinerja mencapai/melebihi target $\geq 100\%$

Kuning : Capaian kinerja $\geq 50\%$

Merah : Capaian kinerja $< 50\%$

Abu-abu : Capaian 0%



Grafik 16 Hasil Capaian Kinerja Berbasis IKS Fakultas Kedokteran dan Ilmu Kesehatan

Hasil capaian kinerja berbasis IKS program studi Fakultas Kedokteran dan Ilmu Kesehatan dapat dilihat pada tabel 18.

Tabel 18 Hasil Capaian Kinerja Berbasis IKS Prodi Fakultas Kedokteran dan Ilmu Kesehatan

IKS	INDIKATOR KINERJA STRATEGIS	Target	Capaian (%)							
			PD	KG	KEP	FARM	Pr-Dokter	Pr-DG	Pr-Ners	Pr-Aptk
IKS-1.03	Persentase kelulusan UK Profesi Dokter Umum	85	0%	0%	0%	0%	100%	0%	0%	0%
IKS-1.04	Persentase kelulusan UK Profesi Dokter Gigi	82,5	0%	0%	0%	0%	0%	89%	0%	0%
IKS-1.05	Persentase kelulusan UK Profesi Perawat	91	0%	0%	0%	0%	0%	0%	102,00%	0%
IKS-1.06	Persentase kelulusan UK Profesi Farmasi	-	0%	0%	0%	0%	0%	0%	0%	97%
IKS-1.07	Persentase kelulusan OSCE (Objective Structure Clinical Examination); UKMPPD (Uji Kompetensi Mahasiswa Program Profesi Dokter)	95	0%	0%	0%	0%	97%	0%	0%	0%
IKS-1.08	Persentase kelulusan OSCE (Objective Structure Clinical Examination); UKMPPD (Uji Kompetensi Mahasiswa Program Profesi Dokter Gigi)	73	0%	0%	0%	0%	0%	105%	0%	0%
IKS-1.10	Angka Efisiensi Edukasi (AEE) = Jumlah lulusan/student body	10	195%	195%	379%	165%	477%	85%	1000%	263%
IKS-1.11	Persentase Kelulusan Tepat Waktu	22	380%	368%	199%	216%	307%	33%	455%	442%
IKS-1.12	Rata-rata IPK lulusan Prodi D3/S1=3.00	3,42	199%	104%	105%	101%	102%	29%	104%	108%
IKS-1.14	Nilai minimal TOEFL lulusan	410	124%	122%	102%	113%	124%	113%	103%	107%
IKS-1.17	Jumlah forum akademik nasional/regional per prodi per tahun	3	100%	100%	100%	833%	0%	0%	133%	33%
IKS-1.18	Jumlah forum akademik internasional per prodi per tahun	1	100%	100%	300%	150%	0%	0%	0%	0%
IKS-1.19	Jumlah kegiatan kecendekiawanan per prodi per tahun	1	100%	200%	200%	200%	0%	0%	0%	200%
IKS-3.03	Besar dana penelitian per dosen per tahun	21	59%	42%	63%	87%	70%	54%	0%	158%

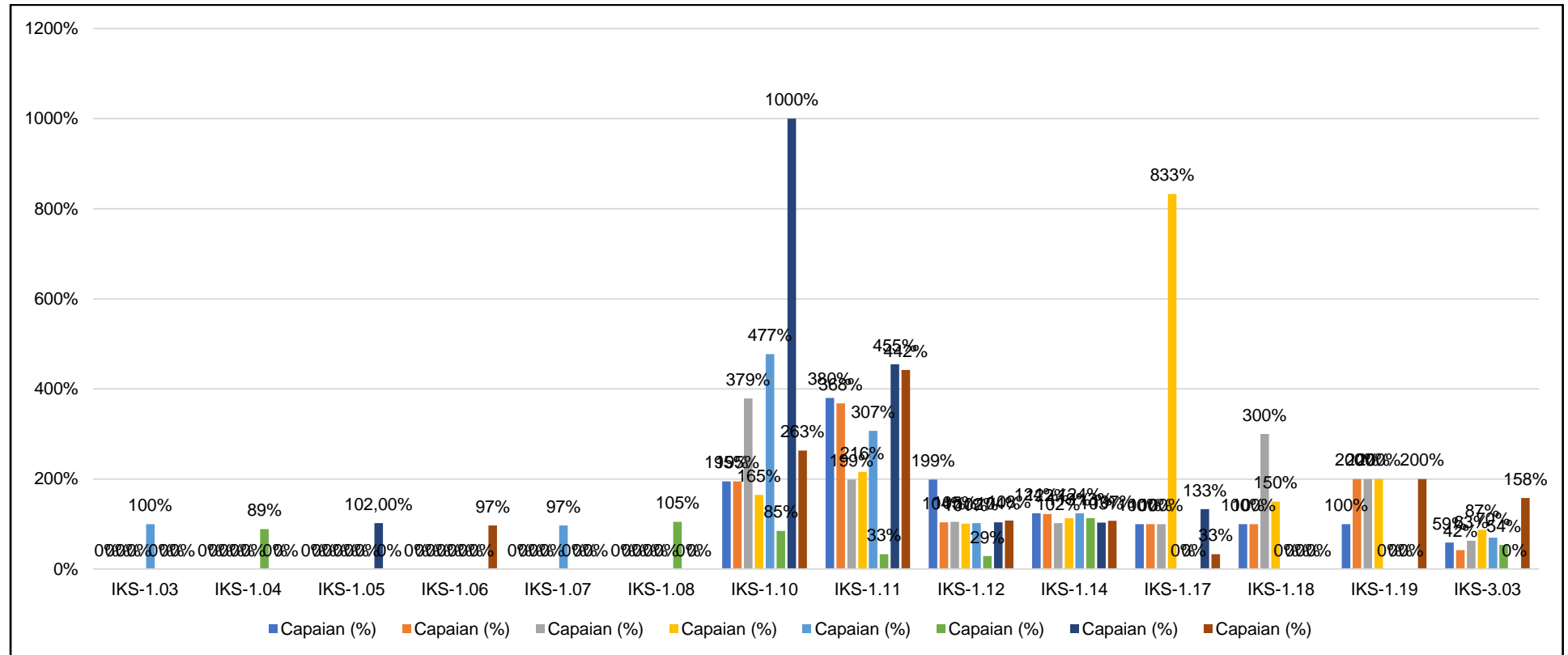
Keterangan :

Hijau : Capaian kinerja mencapai/melebihi target $\geq 100\%$

Kuning : Capaian kinerja $\geq 50\%$

Merah : Capaian kinerja $< 50\%$

Abu-abu : Capaian 0%



Grafik 17 Hasil Capaian Kinerja Berbasis IKS Prodi Fakultas Kedokteran dan Ilmu Kesehatan

a. Program Studi Pendidikan Dokter

Hasil capaian kinerja berbasis IKS program studi Pendidikan Dokter Fakultas Kedokteran dan Ilmu Kesehatan dapat dilihat pada tabel 19.

Tabel 19 Hasil Capaian Kinerja Berbasis IKS Prodi Pendidikan Dokter

IKS	INDIKATOR KINERJA STRATEGIS	Target	Capaian (%)
IKS-1.03	Persentase kelulusan UK Profesi Dokter Umum	85	0%
IKS-1.04	Persentase kelulusan UK Profesi Dokter Gigi	82,5	0%
IKS-1.05	Persentase kelulusan UK Profesi Perawat	91	0%
IKS-1.06	Persentase kelulusan UK Profesi Farmasi	-	0%
IKS-1.07	Persentase kelulusan OSCE (Objective Structure Clinical Examination); UKMPPD (Uji Kompetensi Mahasiswa Program Profesi Dokter)	95	0%
IKS-1.08	Persentase kelulusan OSCE (Objective Structure Clinical Examination); UKMPPD (Uji Kompetensi Mahasiswa Program Profesi Dokter Gigi)	73	0%
IKS-1.10	Angka Efisiensi Edukasi (AEE) = Jumlah lulusan/student body	10	195%
IKS-1.11	Persentase Kelulusan Tepat Waktu	22	380%
IKS-1.12	Rata-rata IPK lulusan Prodi D3/S1=3.00	3,42	199%
IKS-1.14	Nilai minimal TOEFL lulusan	410	124%
IKS-1.17	Jumlah forum akademik nasional/regional per prodi per tahun	3	100%
IKS-1.18	Jumlah forum akademik internasional per prodi per tahun	1	100%
IKS-1.19	Jumlah kegiatan kecendekiawanan per prodi per tahun	1	100%
IKS-3.03	Besar dana penelitian per dosen per tahun	21	59%

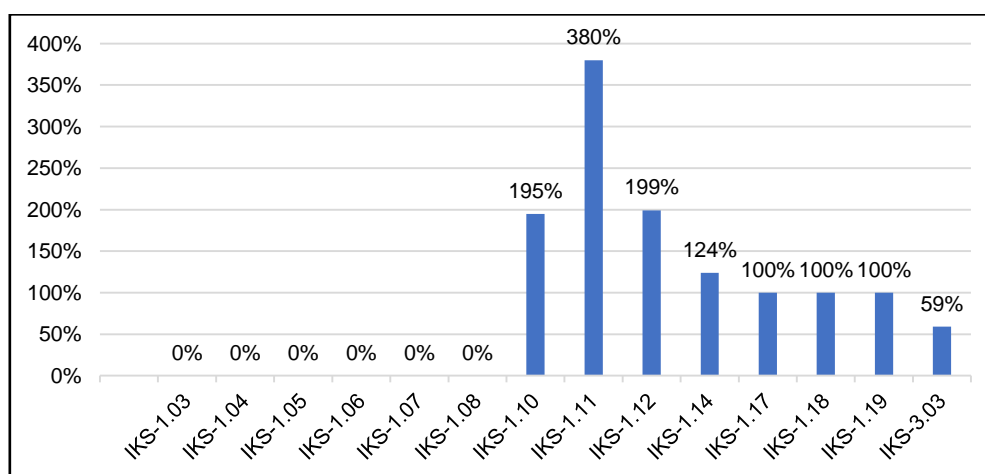
Keterangan :

Hijau : Capaian kinerja mencapai/melebihi target $\geq 100\%$

Kuning : Capaian kinerja $\geq 50\%$

Merah : Capaian kinerja $< 50\%$

Abu-abu : Capaian 0%



Grafik 18 Hasil Capaian Kinerja Berbasis IKS Prodi Pendidikan Dokter

b. Program Studi Kedokteran Gigi

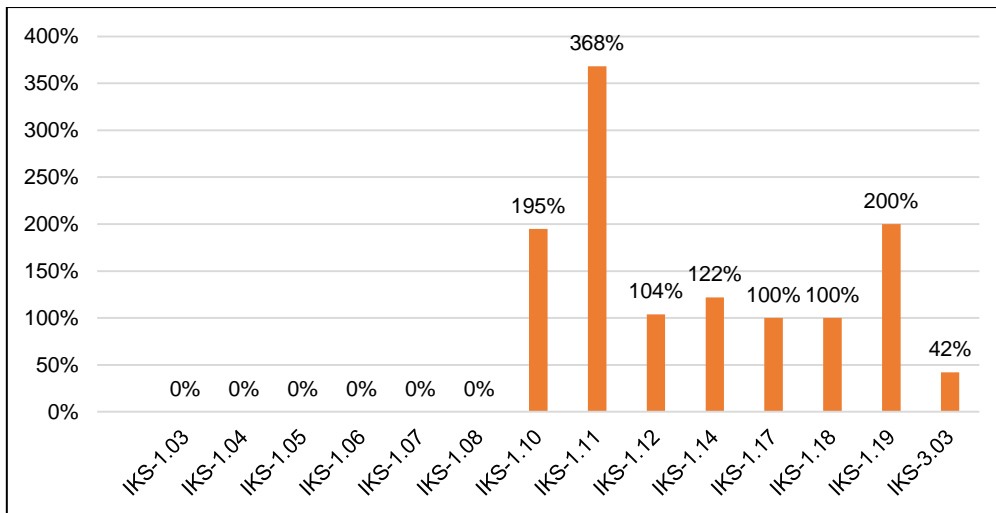
Hasil capaian kinerja berbasis IKS program studi Kedokteran Gigi Fakultas Kedokteran dan Ilmu Kesehatan dapat dilihat pada tabel 20.

Tabel 20 Hasil Capaian Kinerja Berbasis IKS Prodi Pendidikan Dokter Gigi

IKS	INDIKATOR KINERJA STRATEGIS	Target	Capaian (%)
IKS-1.03	Persentase kelulusan UK Profesi Dokter Umum	85	0%
IKS-1.04	Persentase kelulusan UK Profesi Dokter Gigi	82,5	0%
IKS-1.05	Persentase kelulusan UK Profesi Perawat	91	0%
IKS-1.06	Persentase kelulusan UK Profesi Farmasi	-	0%
IKS-1.07	Persentase kelulusan OSCE (Objective Structure Clinical Examination); UKMPPD (Uji Kompetensi Mahasiswa Program Profesi Dokter)	95	0%
IKS-1.08	Persentase kelulusan OSCE (Objective Structure Clinical Examination); UKMPPD (Uji Kompetensi Mahasiswa Program Profesi Dokter Gigi)	73	0%
IKS-1.10	Angka Efisiensi Edukasi (AEE) = Jumlah lulusan/student body	10	195%
IKS-1.11	Persentase Kelulusan Tepat Waktu	22	368%
IKS-1.12	Rata-rata IPK lulusan Prodi D3/S1=3.00	3,42	104%
IKS-1.14	Nilai minimal TOEFL lulusan	410	122%
IKS-1.17	Jumlah forum akademik nasional/regional per prodi per tahun	3	100%
IKS-1.18	Jumlah forum akademik internasional per prodi per tahun	1	100%
IKS-1.19	Jumlah kegiatan kecendekiawanan per prodi per tahun	1	200%
IKS-3.03	Besar dana penelitian per dosen per tahun	21	42%

Keterangan :

- Hijau : Capaian kinerja mencapai/melebihi target $\geq 100\%$
- Kuning : Capaian kinerja $\geq 50\%$
- Merah : Capaian kinerja $< 50\%$
- Abu-abu : Capaian 0%



Grafik 19 Hasil Capaian Kinerja Berbasis IKS Prodi Pendidikan Dokter Gigi

c. Program Studi Ilmu Keperawatan

Hasil capaian kinerja berbasis IKS program studi Ilmu Keperawatan Fakultas Kedokteran dan Ilmu Kesehatan dapat dilihat pada tabel 21.

Tabel 21 Hasil Capaian Kinerja Berbasis IKS Prodi Ilmu Keperawatan

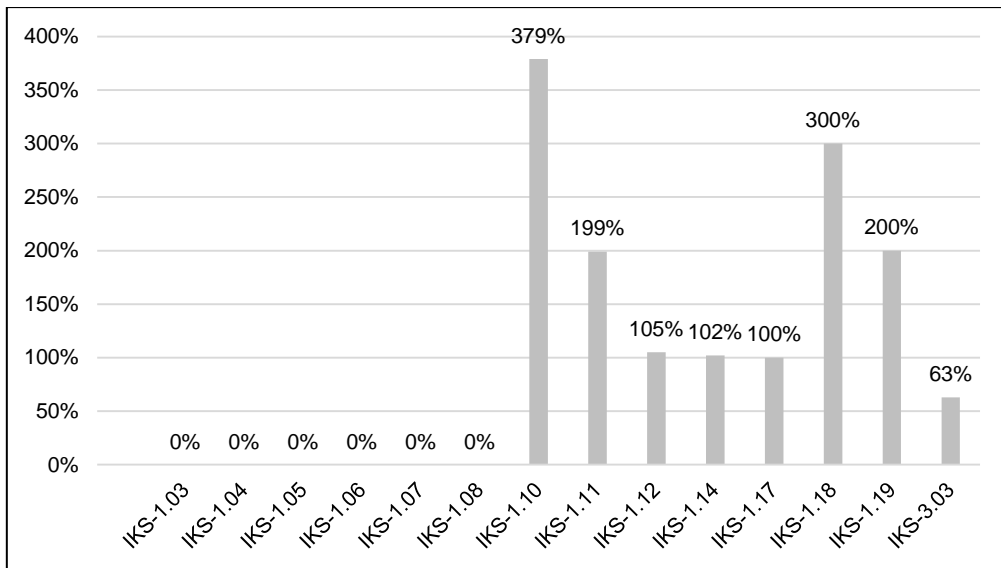
IKS	INDIKATOR KINERJA STRATEGIS	Target	Capaian (%)
IKS-1.03	Persentase kelulusan UK Profesi Dokter Umum	85	0%
IKS-1.04	Persentase kelulusan UK Profesi Dokter Gigi	82,5	0%
IKS-1.05	Persentase kelulusan UK Profesi Perawat	91	0%
IKS-1.06	Persentase kelulusan UK Profesi Farmasi	-	0%
IKS-1.07	Persentase kelulusan OSCE (Objective Structure Clinical Examination); UKMPPD (Uji Kompetensi Mahasiswa Program Profesi Dokter)	95	0%
IKS-1.08	Persentase kelulusan OSCE (Objective Structure Clinical Examination); UKMPPD (Uji Kompetensi Mahasiswa Program Profesi Dokter Gigi)	73	0%
IKS-1.10	Angka Efisiensi Edukasi (AEE) = Jumlah lulusan/student body	10	379%
IKS-1.11	Persentase Kelulusan Tepat Waktu	22	199%
IKS-1.12	Rata-rata IPK lulusan Prodi D3/S1=3.00	3,42	105%
IKS-1.14	Nilai minimal TOEFL lulusan	410	102%
IKS-1.17	Jumlah forum akademik nasional/regional per prodi per tahun	3	100%
IKS-1.18	Jumlah forum akademik internasional per prodi per tahun	1	300%
IKS-1.19	Jumlah kegiatan kecendekiawanan per prodi per tahun	1	200%
IKS-3.03	Besar dana penelitian per dosen per tahun	21	63%

Keterangan :

Hijau : Capaian kinerja mencapai/melebihi target $\geq 100\%$

Kuning : Capaian kinerja $\geq 50\%$

Merah : Capaian kinerja <50%
 Abu-abu : Capaian 0%



Grafik 20 Hasil Capaian Kinerja Berbasis IKS Prodi Ilmu Keperawatan

d. Program Studi Farmasi

Hasil capaian kinerja berbasis IKS program studi Farmasi Fakultas Kedokteran dan Ilmu Kesehatan dapat dilihat pada tabel 22.

Tabel 22 Hasil Capaian Kinerja Berbasis IKS Prodi Farmasi

IKS	INDIKATOR KINERJA STRATEGIS	Target	Capaian (%)
IKS-1.03	Persentase kelulusan UK Profesi Dokter Umum	85	0%
IKS-1.04	Persentase kelulusan UK Profesi Dokter Gigi	82,5	0%
IKS-1.05	Persentase kelulusan UK Profesi Perawat	91	0%
IKS-1.06	Persentase kelulusan UK Profesi Farmasi	-	0%
IKS-1.07	Persentase kelulusan OSCE (Objective Structure Clinical Examination); UKMPPD (Uji Kompetensi Mahasiswa Program Profesi Dokter)	95	0%
IKS-1.08	Persentase kelulusan OSCE (Objective Structure Clinical Examination); UKMPPD (Uji Kompetensi Mahasiswa Program Profesi Dokter Gigi)	73	0%
IKS-1.10	Angka Efisiensi Edukasi (AEE) = Jumlah lulusan/student body	10	165%
IKS-1.11	Persentase Kelulusan Tepat Waktu	22	216%
IKS-1.12	Rata-rata IPK lulusan Prodi D3/S1=3.00	3,42	101%
IKS-1.14	Nilai minimal TOEFL lulusan	410	113%
IKS-1.17	Jumlah forum akademik nasional/regional per prodi per tahun	3	833%

IKS-1.18	Jumlah forum akademik internasional per prodi per tahun	1	150%
IKS-1.19	Jumlah kegiatan kecendekiawanan per prodi per tahun	1	200%
IKS-3.03	Besar dana penelitian per dosen per tahun	21	87%

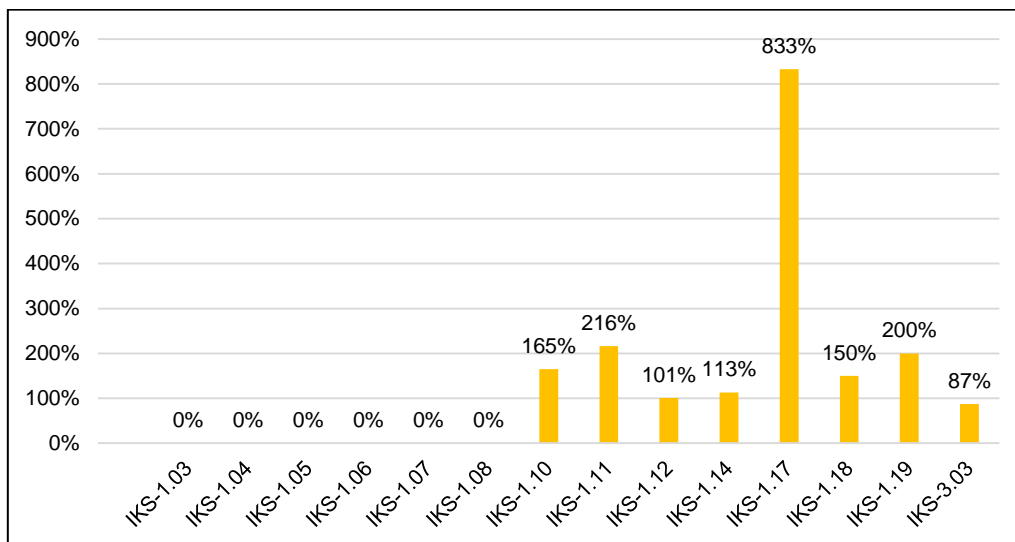
Keterangan :

Hijau : Capaian kinerja mencapai/melebihi target $\geq 100\%$

Kuning : Capaian kinerja $\geq 50\%$

Merah : Capaian kinerja $< 50\%$

Abu-abu : Capaian 0%



Grafik 21 Hasil Capaian Kinerja Berbasis IKS Prodi Farmasi

e. Program Profesi Dokter

Hasil capaian kinerja berbasis IKS program profesi Dokter Fakultas Kedokteran dan Ilmu Kesehatan dapat dilihat pada tabel 23.

Tabel 23 Hasil Capaian Kinerja Berbasis IKS Profesi Dokter

IKS	INDIKATOR KINERJA STRATEGIS	Target	Capaian (%)
IKS-1.03	Persentase kelulusan UK Profesi Dokter Umum	85	100%
IKS-1.04	Persentase kelulusan UK Profesi Dokter Gigi	82,5	0%
IKS-1.05	Persentase kelulusan UK Profesi Perawat	91	0%
IKS-1.06	Persentase kelulusan UK Profesi Farmasi	-	0%
IKS-1.07	Persentase kelulusan OSCE (Objective Structure Clinical Examination); UKMPPD (Uji Kompetensi Mahasiswa Program Profesi Dokter)	95	97%
IKS-1.08	Persentase kelulusan OSCE (Objective Structure Clinical Examination); UKMPPD (Uji Kompetensi Mahasiswa Program Profesi Dokter Gigi)	73	0%
IKS-1.10	Angka Efisiensi Edukasi (AEE) = Jumlah lulusan/student body	10	477%
IKS-1.11	Persentase Kelulusan Tepat Waktu	22	307%

IKS-1.12	Rata-rata IPK lulusan Prodi D3/S1=3.00	3,42	102%
IKS-1.14	Nilai minimal TOEFL lulusan	410	124%
IKS-1.17	Jumlah forum akademik nasional/regional per prodi per tahun	3	0%
IKS-1.18	Jumlah forum akademik internasional per prodi per tahun	1	0%
IKS-1.19	Jumlah kegiatan kecendekiawanan per prodi per tahun	1	0%
IKS-3.03	Besar dana penelitian per dosen per tahun	21	70%

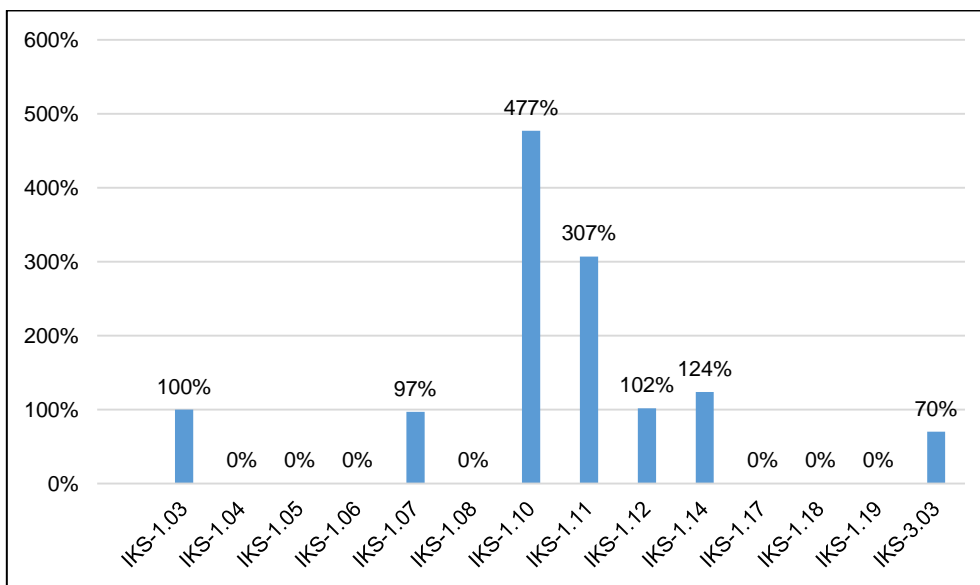
Keterangan :

Hijau : Capaian kinerja mencapai/melebihi target $\geq 100\%$

Kuning : Capaian kinerja $\geq 50\%$

Merah : Capaian kinerja $< 50\%$

Abu-abu : Capaian 0%



Grafik 22 Hasil Capaian Kinerja Berbasis IKS Profesi Dokter

f. Program Profesi Dokter Gigi

Hasil capaian kinerja berbasis IKS program profesi Dokter Gigi Fakultas Kedokteran dan Ilmu Kesehatan dapat dilihat pada tabel 24.

Tabel 24 Hasil Capaian Kinerja Berbasis IKS Profesi Dokter Gigi

IKS	INDIKATOR KINERJA STRATEGIS	Target Univ	Capaian (%)
IKS-1.03	Persentase kelulusan UK Profesi Dokter Umum	85	0%
IKS-1.04	Persentase kelulusan UK Profesi Dokter Gigi	82,5	89%
IKS-1.05	Persentase kelulusan UK Profesi Perawat	91	0%
IKS-1.06	Persentase kelulusan UK Profesi Farmasi	-	0%
IKS-1.07	Persentase kelulusan OSCE (Objective Structure Clinical Examination); UKMPPD (Uji Kompetensi	95	0%

	Mahasiswa Program Profesi Dokter)		
IKS-1.08	Persentase kelulusan OSCE (Objective Structure Clinical Examination); UKMPPD (Uji Kompetensi Mahasiswa Program Profesi Dokter Gigi	73	105%
IKS-1.10	Angka Efisiensi Edukasi (AEE) = Jumlah lulusan/student body	10	85%
IKS-1.11	Persentase Kelulusan Tepat Waktu	22	33%
IKS-1.12	Rata-rata IPK lulusan Prodi D3/S1=3.00	3,42	0%
	Rata-rata IPK lulusan Prodi S2/S3=3.25	3,6	0%
IKS-1.14	Nilai minimal TOEFL lulusan	410	113%
IKS-1.17	Jumlah forum akademik nasional/regional per prodi per tahun	3	0%
IKS-1.18	Jumlah forum akademik internasional per prodi per tahun	1	0%
IKS-1.19	Jumlah kegiatan kecendekiawanan per prodi per tahun	1	0%
IKS-3.03	Besar dana penelitian per dosen per tahun	21	0%

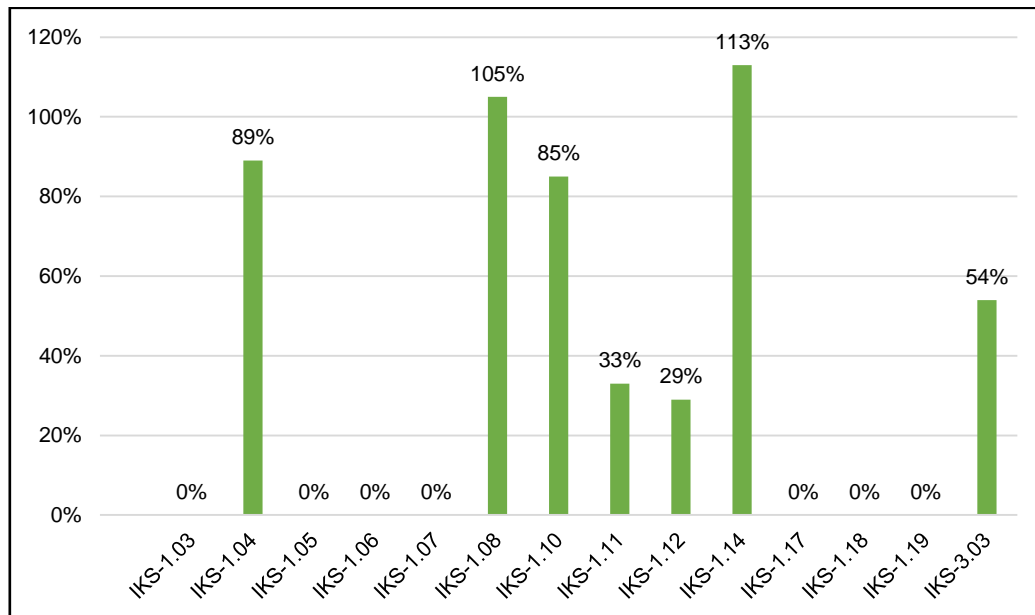
Keterangan :

Hijau : Capaian kinerja mencapai/melebihi target $\geq 100\%$

Kuning : Capaian kinerja $\geq 50\%$

Merah : Capaian kinerja $< 50\%$

Abu-abu : Capaian 0%



Grafik 23 Hasil Capaian Kinerja Berbasis IKS Profesi Dokter Gigi

g. Program Profesi Ners

Hasil capaian kinerja berbasis IKS program profesi Ners Fakultas Kedokteran dan Ilmu Kesehatan dapat dilihat pada tabel 25.

Tabel 25 Hasil Capaian Kinerja Berbasis IKS Profesi Ners

IKS	INDIKATOR KINERJA STRATEGIS	Target	Capaian (%)
IKS-1.03	Persentase kelulusan UK Profesi Dokter Umum	85	0%
IKS-1.04	Persentase kelulusan UK Profesi Dokter Gigi	82,5	0%
IKS-1.05	Persentase kelulusan UK Profesi Perawat	91	102%
IKS-1.06	Persentase kelulusan UK Profesi Farmasi	-	0%
IKS-1.07	Persentase kelulusan OSCE (Objective Structure Clinical Examination); UKMPPD (Uji Kompetensi Mahasiswa Program Profesi Dokter)	95	0%
IKS-1.08	Persentase kelulusan OSCE (Objective Structure Clinical Examination); UKMPPD (Uji Kompetensi Mahasiswa Program Profesi Dokter Gigi)	73	0%
IKS-1.10	Angka Efisiensi Edukasi (AEE) = Jumlah lulusan/student body	10	1000%
IKS-1.11	Persentase Kelulusan Tepat Waktu	22	455%
IKS-1.12	Rata-rata IPK lulusan Prodi D3/S1=3.00	3,42	104%
	Rata-rata IPK lulusan Prodi S2/S3=3.25	3,6	103%
IKS-1.14	Nilai minimal TOEFL lulusan	410	133%
IKS-1.17	Jumlah forum akademik nasional/regional per prodi per tahun	3	0%
IKS-1.18	Jumlah forum akademik internasional per prodi per tahun	1	0%
IKS-1.19	Jumlah kegiatan kecendekiawanan per prodi per tahun	1	0%
IKS-3.03	Besar dana penelitian per dosen per tahun	21	0%

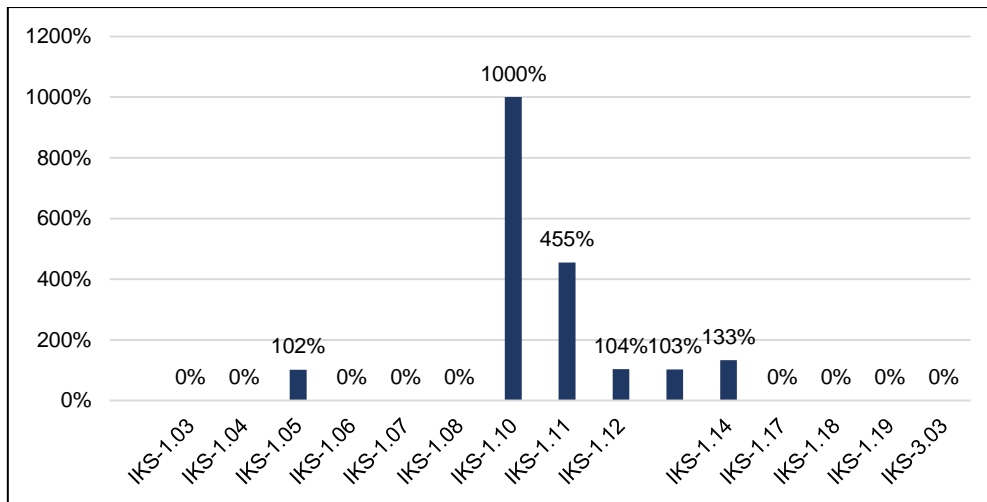
Keterangan :

Hijau : Capaian kinerja mencapai/melebihi target $\geq 100\%$

Kuning : Capaian kinerja $\geq 50\%$

Merah : Capaian kinerja $< 50\%$

Abu-abu : Capaian 0%



Grafik 24 Hasil Capaian Kinerja Berbasis IKS Profesi Ners

h. Program Profesi Apoteker

Hasil capaian kinerja berbasis IKS program profesi Apoteker Fakultas Kedokteran dan Ilmu Kesehatan dapat dilihat pada tabel 26.

Tabel 26 Hasil Capaian Kinerja Berbasis IKS Profesi Apoteker

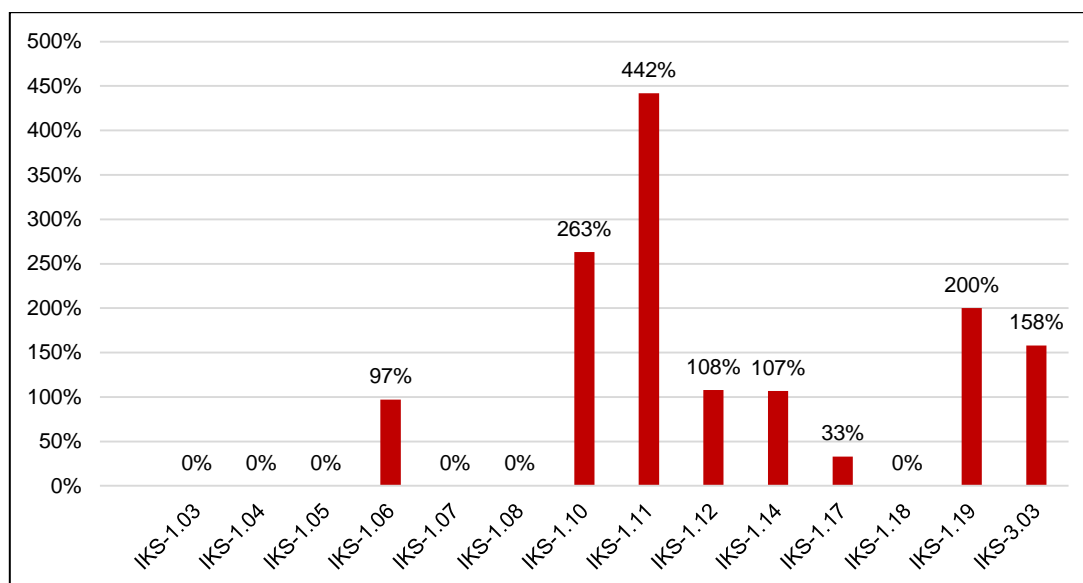
IKS	INDIKATOR KINERJA STRATEGIS	Target	Capaian (%)
IKS-1.03	Persentase kelulusan UK Profesi Dokter Umum	85	0%
IKS-1.04	Persentase kelulusan UK Profesi Dokter Gigi	82,5	0%
IKS-1.05	Persentase kelulusan UK Profesi Perawat	91	0%
IKS-1.06	Persentase kelulusan UK Profesi Farmasi	-	97%
IKS-1.07	Persentase kelulusan OSCE (Objective Structure Clinical Examination); UKMPPD (Uji Kompetensi Mahasiswa Program Profesi Dokter)	95	0%
IKS-1.08	Persentase kelulusan OSCE (Objective Structure Clinical Examination); UKMPPD (Uji Kompetensi Mahasiswa Program Profesi Dokter Gigi)	73	0%
IKS-1.10	Angka Efisiensi Edukasi (AEE) = Jumlah lulusan/student body	10	263%
IKS-1.11	Persentase Kelulusan Tepat Waktu	22	442%
IKS-1.12	Rata-rata IPK lulusan Prodi D3/S1=3.00	3,42	108%
IKS-1.14	Nilai minimal TOEFL lulusan	410	107%
IKS-1.17	Jumlah forum akademik nasional/regional per prodi per tahun	3	33%
IKS-1.18	Jumlah forum akademik internasional per prodi per tahun	1	0%
IKS-1.19	Jumlah kegiatan kecendekiawanan per prodi per tahun	1	200%
IKS-3.03	Besar dana penelitian per dosen per tahun	21	158%

Keterangan :

Hijau : Capaian kinerja mencapai/melebihi target $\geq 100\%$

Kuning : Capaian kinerja $\geq 50\%$

Merah : Capaian kinerja <50%
 Abu-abu : Capaian 0%



Grafik 25 Hasil Capaian Kinerja Berbasis IKS Profesi Apoteker

5. Fakultas Hukum

Hasil capaian kinerja berbasis IKS Fakultas Hukum dapat dilihat pada tabel

27.

Tabel 27 Hasil Capaian Kinerja Berbasis IKS Fakultas Hukum

IKS	INDIKATOR KINERJA STRATEGIS	Target	Capaian (%)
IKS-1.09	Penambahan Prodi Program Profesi	0	
IKS-1.13	Rata-rata masa tunggu lulusan	4,1	100%
IKS-1.15	Minimal gaji pertama lulusan per bulan	1,5	
IKS-1.20	Jumlah penelitian per dosen per tahun	0,6	116%
IKS-1.21	Jumlah publikasi jurnal nasional/internasional/buku ajar/buku teks per dosen per tahun	0,4	106%
IKS-1.22	Jumlah publikasi seminar nasional/internasional per dosen per tahun	0,4	174%
IKS-1.23	Jumlah penelitian multidisiplin per prodi per tahun	0,35	333%
IKS-1.24	Jumlah paten/HaKI per prodi per 3 tahun	1,3	231%
IKS-1.25	Jumlah publikasi SCOPUS per dosen per 5 tahun	0,4	87%
IKS-1.26	Jumlah sitasi per paper berdasarkan SCOPUS	5	
IKS-1.27	Jumlah penelitian kolaborasi internasional per prodi per tahun	1	100%
IKS-1.28	Jumlah program pengabdian per dosen per tahun	2	141%

IKS-3.04	Persentase dana penelitian eksternal	80	104%
IKS-3.05	Besar dana pengabdian per dosen per tahun	4	183%
IKS-4.04	Kepuasan mahasiswa atas layanan dalam bidang (1) bimbingan dan konseling, (2) minat dan bakat, (3) pembinaan soft skills, (4) beasiswa, dan (5) kesehatan.	70	110%
IKS-4.05	Kepuasan mahasiswa atas layanan dalam bimbingan karir dan informasi kerja	70	118%
IKS-4.05	Jumlah prestasi mahasiswa tingkat internasional, nasional atau regional per prodi per tahun	3,5	257%
IKS-4.06	Jumlah kelompok masuk PIMNAS per tahun	7	
IKS-4.07	Jumlah kelompok kewirausahaan mahasiswa baru per tahun	100	
IKS-4.08	Jumlah peran alumni dalam pengembangan institusi per prodi per tahun	1	
IKS-4.09	Persentase jumlah sivitas akademik melaksanakan ibadah praktis sesuai tuntunan	70	
IKS-4.10	Persentase jumlah sivitas akademik yang terlibat aktif dalam Persyarikatan	25	
IKS-4.11	Persentase dosen melakukan internalisasi AIK pada kegiatan tri dharma	30	125%
IKS-4.12	Persentase mahasiswa lulus Baca Al Quran dengan nilai A & B	55	93%
IKS-5.03	Persentase jumlah prodi terakreditasi A	54	100%
IKS-5.04	Persentase jumlah prodi tersertifikasi AUN-QA	0	
IKS-5.14	Jumlah kerjasama yang menghasilkan publikasi SCOPUS	10	0%
IKS-5.15	Persentase jumlah international staffs	12	101%
IKS-5.16	Persentase jumlah international students	3	0%
IKS-5.17	Persentase jumlah inbound exchange students	1	0%
IKS-5.18	Persentase jumlah outbound exchange students	0,8	111%

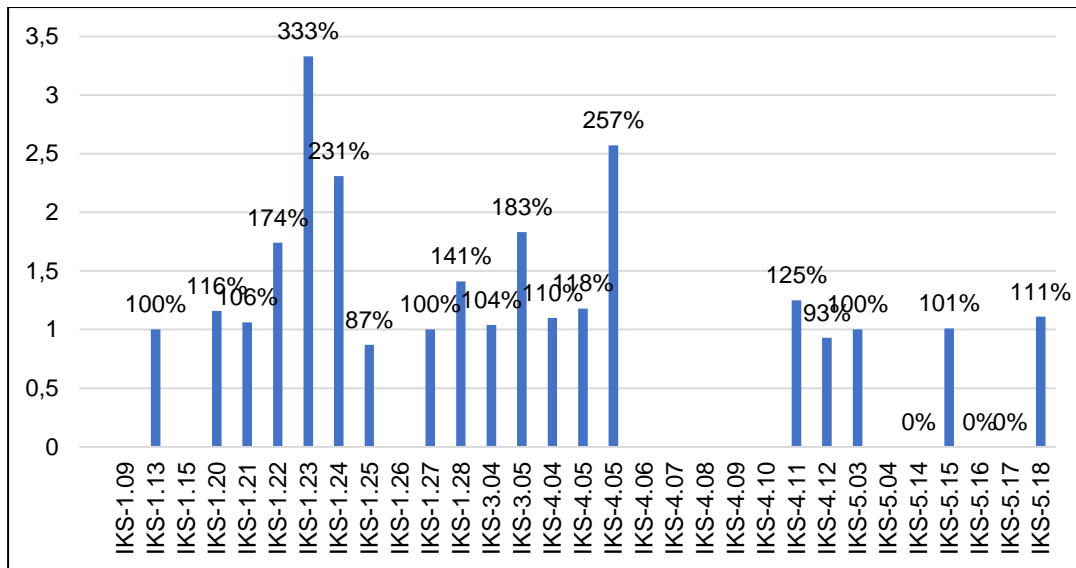
Keterangan :

Hijau : Capaian kinerja mencapai/melebihi target $\geq 100\%$

Kuning : Capaian kinerja $\geq 50\%$

Merah : Capaian kinerja $< 50\%$

Abu-abu : Capaian 0%



Grafik 26 Hasil Capaian Kinerja Berbasis IKS Fakultas Hukum

Ilmu Hukum

Hasil capaian kinerja berbasis IKS program studi Ilmu Hukum Fakultas Hukum dapat dilihat pada tabel 28.

Tabel 28 Hasil Capaian Kinerja Berbasis IKS Prodi Ilmu Hukum

IKS	INDIKATOR KINERJA STRATEGIS	Target	Capaian (%)
IKS-1.10	Angka Efisiensi Edukasi (AEE) = Jumlah lulusan/student body	10	191%
IKS-1.11	Persentase Kelulusan Tepat Waktu	22	139%
IKS-1.12	Rata-rata IPK lulusan Prodi D3/S1=3.00	3,42	98%
IKS-1.14	Nilai minimal TOEFL lulusan	410	100%
IKS-1.17	Jumlah forum akademik nasional/regional per prodi per tahun	3	200%
IKS-1.18	Jumlah forum akademik internasional per prodi per tahun	1	200%
IKS-1.19	Jumlah kegiatan kecendekiawanan per prodi per tahun	1	800%
IKS-3.03	Besar dana penelitian per dosen per tahun	21	68%

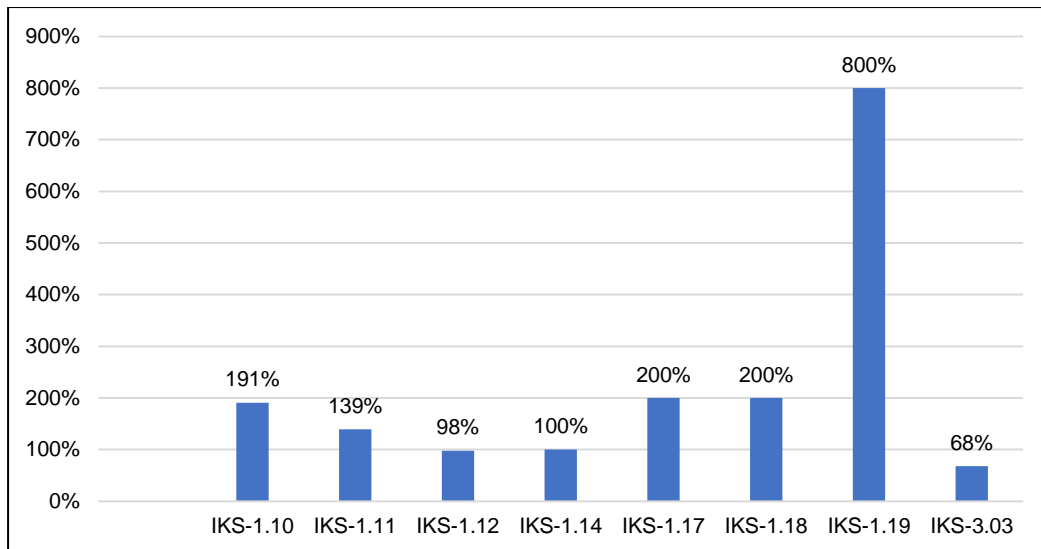
Keterangan :

Hijau : Capaian kinerja mencapai/melebihi target $\geq 100\%$

Kuning : Capaian kinerja $\geq 50\%$

Merah : Capaian kinerja $< 50\%$

Abu-abu : Capaian 0%



Grafik 27 Hasil Capaian Kinerja Berbasis IKS Prodi Ilmu Hukum

6. Fakultas Ekonomi dan Bisnis

Hasil capaian kinerja berbasis IKS Fakultas Ekonomi dan Bisnis dapat dilihat pada tabel 29.

Tabel 29 Hasil Capaian Kinerja Berbasis IKS Fakultas Ekonomi dan Bisnis

IKS	INDIKATOR KINERJA STRATEGIS	Target	Capaian (%)
IKS-1.09	Penambahan Prodi Program Profesi	0	0%
IKS-1.13	Rata-rata masa tunggu lulusan	4,1	122%
IKS-1.15	Minimal gaji pertama lulusan per bulan	1,5	50%
IKS-1.20	Jumlah penelitian per dosen per tahun	0,6	160%
IKS-1.21	Jumlah publikasi jurnal nasional/internasional/buku ajar/buku teks per dosen per tahun	0,4	134%
IKS-1.22	Jumlah publikasi seminar nasional/internasional per dosen per tahun	0,4	123%
IKS-1.23	Jumlah penelitian multidisiplin per prodi per tahun	0,35	131%
IKS-1.24	Jumlah paten/HaKI per prodi per 3 tahun	1,3	76%
IKS-1.25	Jumlah publikasi SCOPUS per dosen per 5 tahun	0,4	87%
IKS-1.26	Jumlah sitasi per paper berdasarkan SCOPUS	5	42%
IKS-1.27	Jumlah penelitian kolaborasi internasional per prodi per tahun	1	110%
IKS-1.28	Jumlah program pengabdian per dosen per tahun	2	26%
IKS-3.04	Persentase dana penelitian eksternal	80	57%
IKS-3.05	Besar dana pengabdian per dosen per tahun	4	60%
IKS-4.04	Kepuasan mahasiswa atas layanan dalam bidang (1) bimbingan dan konseling, (2) minat dan bakat, (3) pembinaan soft skills, (4) beasiswa, dan (5) kesehatan.	70	100%
IKS-4.05	Kepuasan mahasiswa atas layanan dalam bimbingan karir	70	100%

	dan informasi kerja		
IKS-4.05	Jumlah prestasi mahasiswa tingkat internasional, nasional atau regional per prodi per tahun	3,5	267%
IKS-4.06	Jumlah kelompok masuk PIMNAS per tahun	7	0%
IKS-4.07	Jumlah kelompok kewirausahaan mahasiswa baru per tahun	100	247%
IKS-4.08	Jumlah peran alumni dalam pengembangan institusi per prodi per tahun	1	1333%
IKS-4.09	Persentase jumlah sivitas akademik melaksanakan ibadah praktis sesuai tuntunan	70	108%
IKS-4.10	Persentase jumlah sivitas akademik yang terlibat aktif dalam Persyarikatan	25	260%
IKS-4.11	Persentase dosen melakukan internalisasi AIK pada kegiatan tri dharma	30	333%
IKS-4.12	Persentase mahasiswa lulus Baca Al Quran dengan nilai A & B	55	109%
IKS-5.03	Persentase jumlah prodi terakreditasi A	54	100%
IKS-5.04	Persentase jumlah prodi tersertifikasi AUN-QA	0	0%
IKS-5.14	Jumlah kerjasama yang menghasilkan publikasi SCOPUS	10	100%
IKS-5.15	Persentase jumlah international staffs	12	0%
IKS-5.16	Persentase jumlah international students	3	102%
IKS-5.17	Persentase jumlah inbound exchange students	1	115%
IKS-5.18	Persentase jumlah outbound exchange students	0,8	102%

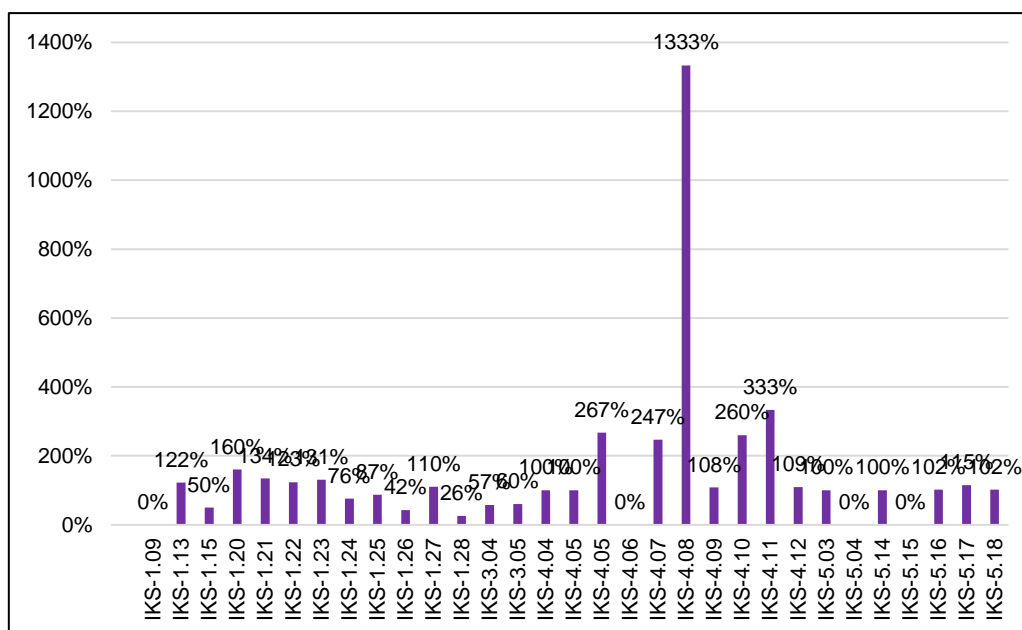
Keterangan :

Hijau : Capaian kinerja mencapai/melebihi target $\geq 100\%$

Kuning : Capaian kinerja $\geq 50\%$

Merah : Capaian kinerja $< 50\%$

Abu-abu : Capaian 0%



Grafik 28 Hasil Capaian Kinerja Berbasis IKS Fakultas Ekonomi dan Bisnis

Hasil capaian kinerja berbasis IKS program studi Fakultas Hukum dapat dilihat pada tabel 30.

Tabel 30 Hasil Capaian Kinerja Berbasis IKS Prodi Fakultas Ekonomi dan Bisnis

IKS	INDIKATOR KINERJA STRATEGIS	Target	Capaian (%) EP	Capaian (%) AKT	Capaian (%) MNJ
IKS-1.10	Angka Efisiensi Edukasi (AEE) = Jumlah lulusan/student body	10	81%	126%	117%
IKS-1.11	Persentase Kelulusan Tepat Waktu	22	159%	247%	185%
IKS-1.12	Rata-rata IPK lulusan Prodi D3/S1=3.00	3,42	101%	103%	107%
IKS-1.14	Nilai minimal TOEFL lulusan	410	67%	0%	0%
IKS-1.17	Jumlah forum akademik nasional/regional per prodi per tahun	3	260%	100%	75%
IKS-1.18	Jumlah forum akademik internasional per prodi per tahun	1	100%	100%	200%
IKS-1.19	Jumlah kegiatan kecendekiawanan per prodi per tahun	1	100%	0%	100%
IKS-3.03	Besar dana penelitian per dosen per tahun	21	284%	144%	247%

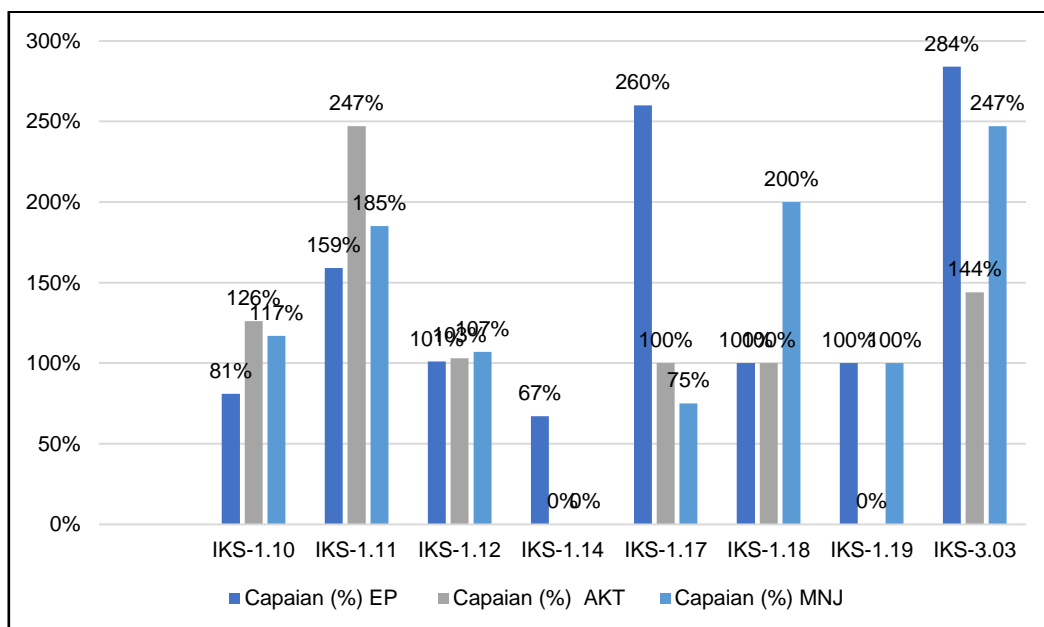
Keterangan :

Hijau : Capaian kinerja mencapai/melebihi target $\geq 100\%$

Kuning : Capaian kinerja $\geq 50\%$

Merah : Capaian kinerja $< 50\%$

Abu-abu : Capaian 0%



Grafik 29 Hasil Capaian Kinerja Berbasis IKS Prodi Fakultas Ekonomi dan Bisnis

a. Ekonomi Pembangunan/Illmu Ekonomi

Hasil capaian kinerja berbasis IKS program studi Ekonomi Pembangunan/ Ilmu Ekonomi Fakultas Ekonomi dan Bisnis dapat dilihat pada tabel 31.

Tabel 31 Hasil Capaian Kinerja Berbasis IKS Prodi Ekonomi Pembangunan/Illmu Ekonomi

IKS	INDIKATOR KINERJA STRATEGIS	Target	Capaian (%)
IKS-1.10	Angka Efisiensi Edukasi (AEE) = Jumlah lulusan/student body	10	81%
IKS-1.11	Persentase Kelulusan Tepat Waktu	22	159%
IKS-1.12	Rata-rata IPK lulusan Prodi D3/S1=3.00	3,42	101%
IKS-1.14	Nilai minimal TOEFL lulusan	410	67%
IKS-1.17	Jumlah forum akademik nasional/regional per prodi per tahun	3	260%
IKS-1.18	Jumlah forum akademik internasional per prodi per tahun	1	100%
IKS-1.19	Jumlah kegiatan kecendekiawanan per prodi per tahun	1	100%
IKS-3.03	Besar dana penelitian per dosen per tahun	21	284%

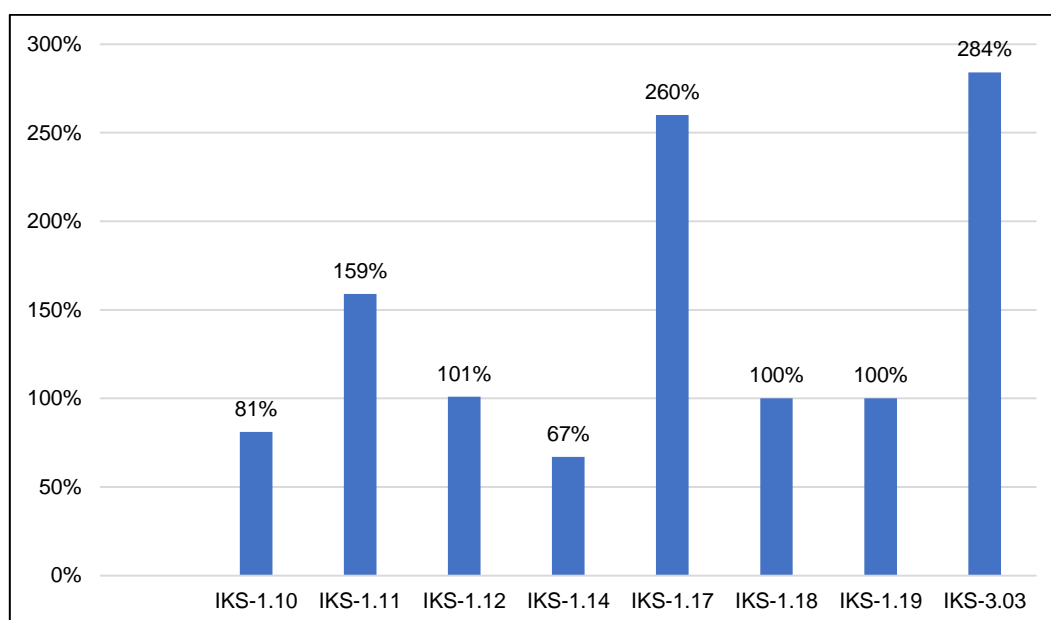
Keterangan :

Hijau : Capaian kinerja mencapai/melebihi target $\geq 100\%$

Kuning : Capaian kinerja $\geq 50\%$

Merah : Capaian kinerja $< 50\%$

Abu-abu : Capaian 0%



Grafik 30 Hasil Capaian Kinerja Berbasis IKS Prodi Ekonomi Pembangunan/Illmu Ekonomi

b. Akuntansi

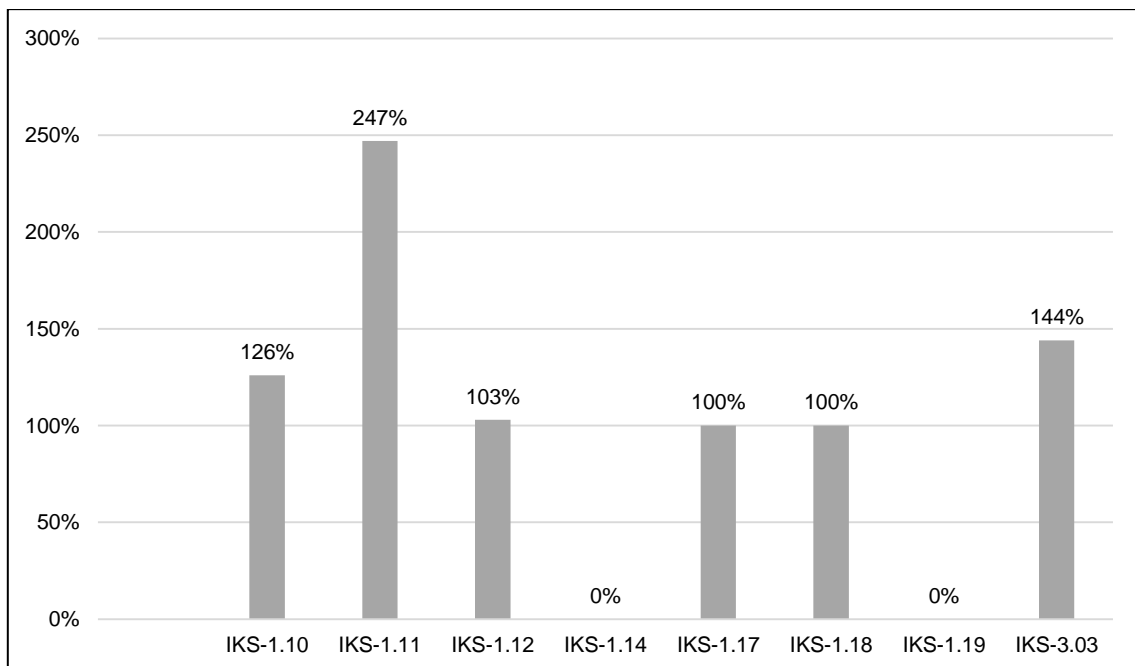
Hasil capaian kinerja berbasis IKS program studi EkAkuntansi Fakultas Ekonomi dan Bisnis dapat dilihat pada tabel 32.

Tabel 32 Hasil Capaian Kinerja Berbasis IKS Prodi Akuntansi

IKS	INDIKATOR KINERJA STRATEGIS	Target	Capaian (%)
IKS-1.10	Angka Efisiensi Edukasi (AEE) = Jumlah lulusan/student body	10	126%
IKS-1.11	Persentase Kelulusan Tepat Waktu	22	247%
IKS-1.12	Rata-rata IPK lulusan Prodi D3/S1=3.00	3,42	103%
IKS-1.14	Nilai minimal TOEFL lulusan	410	0%
IKS-1.17	Jumlah forum akademik nasional/regional per prodi per tahun	3	100%
IKS-1.18	Jumlah forum akademik internasional per prodi per tahun	1	100%
IKS-1.19	Jumlah kegiatan kecendekiawanan per prodi per tahun	1	0%
IKS-3.03	Besar dana penelitian per dosen per tahun	21	144%

Keterangan :

- Hijau : Capaian kinerja mencapai/melebihi target $\geq 100\%$
- Kuning : Capaian kinerja $\geq 50\%$
- Merah : Capaian kinerja $< 50\%$
- Abu-abu : Capaian 0%



Grafik 31 Hasil Capaian Kinerja Berbasis IKS Prodi Akuntansi

c. Manajemen

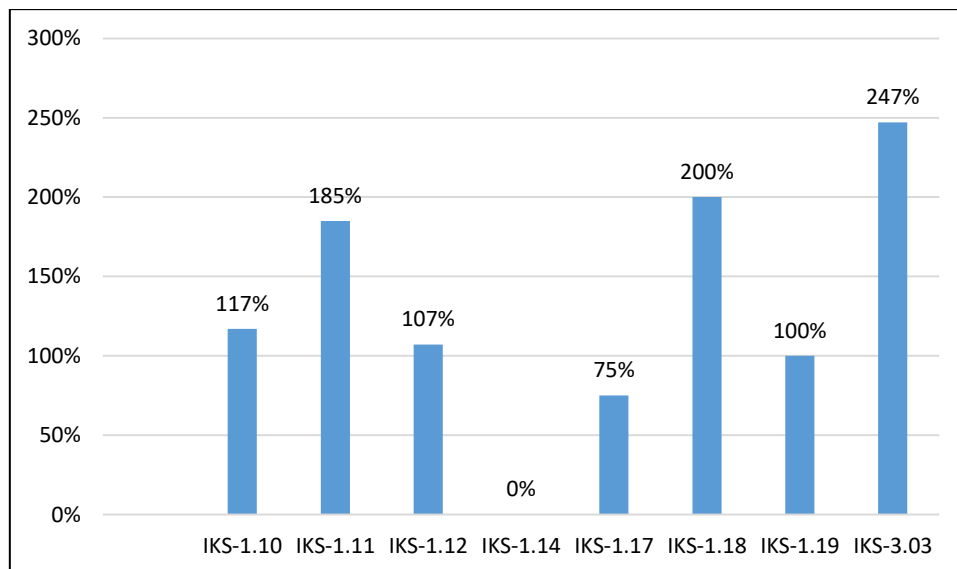
Hasil capaian kinerja berbasis IKS program studi Manajemen Fakultas Ekonomi dan Bisnis dapat dilihat pada tabel 33.

Tabel 33 Hasil Capaian Kinerja Berbasis IKS Prodi Manajemen

IKS	INDIKATOR KINERJA STRATEGIS	Target	Capaian (%)
IKS-1.10	Angka Efisiensi Edukasi (AEE) = Jumlah lulusan/student body	10	117%
IKS-1.11	Persentase Kelulusan Tepat Waktu	22	185%
IKS-1.12	Rata-rata IPK lulusan Prodi D3/S1=3.00	3,42	107%
IKS-1.14	Nilai minimal TOEFL lulusan	410	0%
IKS-1.17	Jumlah forum akademik nasional/regional per prodi per tahun	3	75%
IKS-1.18	Jumlah forum akademik internasional per prodi per tahun	1	200%
IKS-1.19	Jumlah kegiatan kecendekiawanan per prodi per tahun	1	100%
IKS-3.03	Besar dana penelitian per dosen per tahun	21	247%

Keterangan :

- Hijau : Capaian kinerja mencapai/melebihi target $\geq 100\%$
- Kuning : Capaian kinerja $\geq 50\%$
- Merah : Capaian kinerja $< 50\%$
- Abu-abu : Capaian 0%



Grafik 32 Hasil Capaian Kinerja Berbasis IKS Prodi Manajemen

7. Fakultas Ilmu Sosial dan Politik

Hasil capaian kinerja berbasis IKS Fakultas Ilmu Sosial dan Politik dilihat pada tabel 34.

Tabel 34 Hasil Capaian Kinerja Berbasis IKS Fakultas Ilmu Sosial dan Ilmu Politik

IKS	INDIKATOR KINERJA STRATEGIS	Target	Capaian (%)
IKS-1.09	Penambahan Prodi Program Profesi	0	0%
IKS-1.13	Rata-rata masa tunggu lulusan	4,1	73%
IKS-1.15	Minimal gaji pertama lulusan per bulan	1,5	160%
IKS-1.20	Jumlah penelitian per dosen per tahun	0,6	105%
IKS-1.21	Jumlah publikasi jurnal nasional/internasional/buku ajar/buku teks per dosen per tahun	0,4	140%
IKS-1.22	Jumlah publikasi seminar nasional/internasional per dosen per tahun	0,4	73%
IKS-1.23	Jumlah penelitian multidisiplin per prodi per tahun	0,35	0%
IKS-1.24	Jumlah paten/HaKI per prodi per 3 tahun	1,3	308%
IKS-1.25	Jumlah publikasi SCOPUS per dosen per 5 tahun	0,4	2750%
IKS-1.26	Jumlah sitasi per paper berdasarkan SCOPUS	5	0%
IKS-1.27	Jumlah penelitian kolaborasi internasional per prodi per tahun	1	100%
IKS-1.28	Jumlah program pengabdian per dosen per tahun	2	39%
IKS-3.04	Persentase dana penelitian eksternal	80	1%
IKS-3.05	Besar dana pengabdian per dosen per tahun	4	168%
IKS-4.04	Kepuasan mahasiswa atas layanan dalam bidang (1) bimbingan dan konseling, (2) minat dan bakat, (3) pembinaan soft skills, (4) beasiswa, dan (5) kesehatan.	70	0%
IKS-4.05	Kepuasan mahasiswa atas layanan dalam bimbingan karir dan informasi kerja	70	0%
IKS-4.05	Jumlah prestasi mahasiswa tingkat internasional, nasional atau regional per prodi per tahun	3,5	743%
IKS-4.06	Jumlah kelompok masuk PIMNAS per tahun	7	0%
IKS-4.07	Jumlah kelompok kewirausahaan mahasiswa baru per tahun	100	0%
IKS-4.08	Jumlah peran alumni dalam pengembangan institusi per prodi per tahun	1	9500%
IKS-4.09	Persentase jumlah sivitas akademik melaksanakan ibadah praktis sesuai tuntunan	70	0%
IKS-4.10	Persentase jumlah sivitas akademik yang terlibat aktif dalam Persyarikatan	25	100%
IKS-4.11	Persentase dosen melakukan internalisasi AIK pada kegiatan tri dharma	30	100%
IKS-4.12	Persentase mahasiswa lulus Baca Al Quran dengan nilai A & B	55	91%
IKS-5.03	Persentase jumlah prodi terakreditasi A	54	100%
IKS-5.04	Persentase jumlah prodi tersertifikasi AUN-QA	0	0%
IKS-5.14	Jumlah kerjasama yang menghasilkan publikasi SCOPUS	10	10%
IKS-5.15	Persentase jumlah international staffs	12	42%

IKS-5.16	Persentase jumlah international students	3	133%
IKS-5.17	Persentase jumlah inbound exchange students	1	700%
IKS-5.18	Persentase jumlah outbound exchange students	0,8	2463%

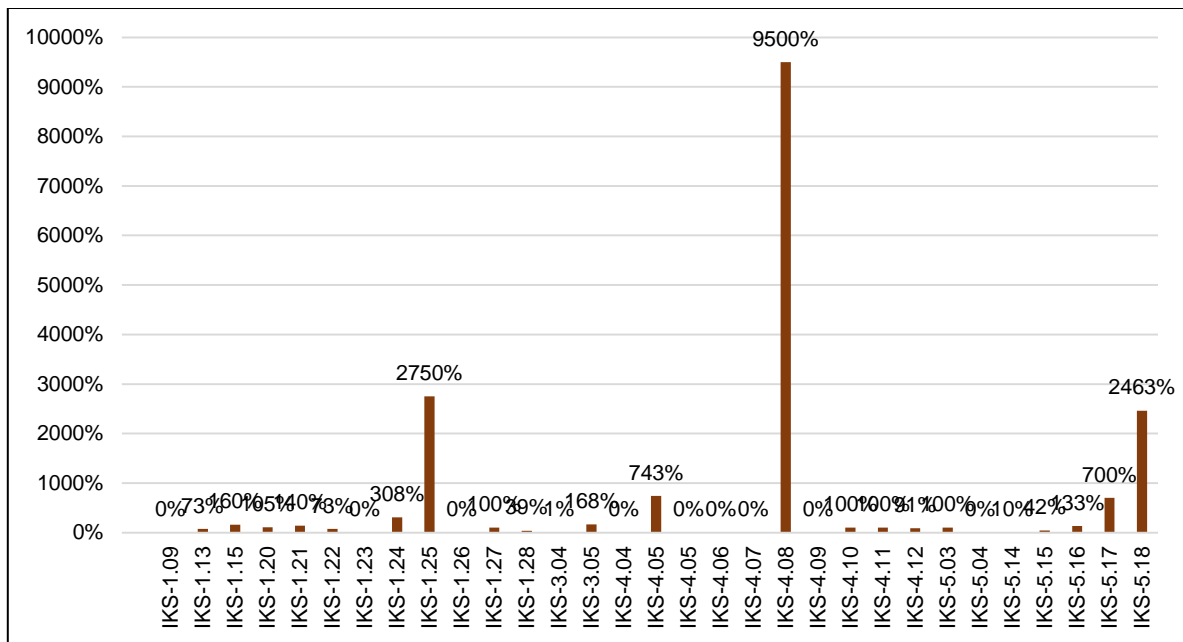
Keterangan :

Hijau : Capaian kinerja mencapai/melebihi target $\geq 100\%$

Kuning : Capaian kinerja $\geq 50\%$

Merah : Capaian kinerja $< 50\%$

Abu-abu : Capaian 0%



Grafik 33 Hasil Capaian Kinerja Berbasis IKS Fakultas Ilmu Sosial dan Ilmu Politik

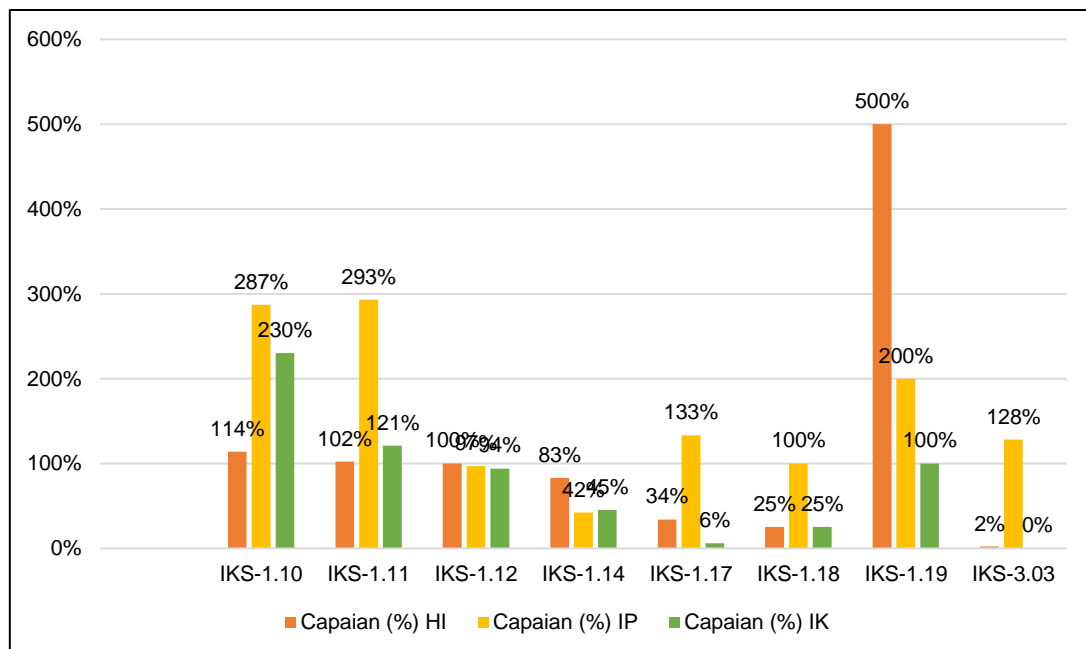
Hasil capaian kinerja berbasis IKS program studi Fakultas Ilmu Sosial dan Politik dilihat pada tabel 35.

Tabel 35 Hasil Capaian Kinerja Berbasis IKS Prodi Fakultas Ilmu Sosial dan Ilmu Politik

IKS	INDIKATOR KINERJA STRATEGIS	Target	Capaian (%) HI	Capaian (%) IP	Capaian (%) IK
IKS-1.10	Angka Efisiensi Edukasi (AEE) = Jumlah lulusan/student body	10	114%	287%	230%
IKS-1.11	Persentase Kelulusan Tepat Waktu	22	102%	293%	121%
IKS-1.12	Rata-rata IPK lulusan Prodi D3/S1=3.00	3,42	100%	97%	94%
IKS-1.14	Nilai minimal TOEFL lulusan	410	83%	42%	45%
IKS-1.17	Jumlah forum akademik nasional/regional per prodi per tahun	3	34%	133%	6%
IKS-1.18	Jumlah forum akademik internasional per prodi per tahun	1	25%	100%	25%
IKS-1.19	Jumlah kegiatan kecendekiawanan per prodi per tahun	1	500%	200%	100%
IKS-3.03	Besar dana penelitian per dosen per tahun	21	2%	128%	0%

Keterangan :

- Hijau : Capaian kinerja mencapai/melebihi target $\geq 100\%$
- Kuning : Capaian kinerja $\geq 50\%$
- Merah : Capaian kinerja $< 50\%$
- Abu-abu : Capaian 0%



Grafik 34 Hasil Capaian Kinerja Berbasis IKS Prodi Fakultas Ilmu Sosial dan Ilmu Politik

a. Program Studi Ilmu Hubungan Internasional

Hasil capaian kinerja berbasis IKS program studi Ilmu Hubungan Internasional Fakultas Ilmu Sosial dan Politik dilihat pada tabel 36.

Tabel 36 Hasil Capaian Kinerja Berbasis IKS Prodi Hubungan Internasional

IKS	INDIKATOR KINERJA STRATEGIS	Target	Capaian (%)
IKS-1.10	Angka Efisiensi Edukasi (AEE) = Jumlah lulusan/student body	10	114%
IKS-1.11	Persentase Kelulusan Tepat Waktu	22	102%
IKS-1.12	Rata-rata IPK lulusan Prodi D3/S1=3.00	3,42	100%
IKS-1.14	Nilai minimal TOEFL lulusan	410	83%
IKS-1.17	Jumlah forum akademik nasional/regional per prodi per tahun	3	34%
IKS-1.18	Jumlah forum akademik internasional per prodi per tahun	1	25%
IKS-1.19	Jumlah kegiatan kecendekiawanan per prodi per tahun	1	500%
IKS-3.03	Besar dana penelitian per dosen per tahun	21	2%

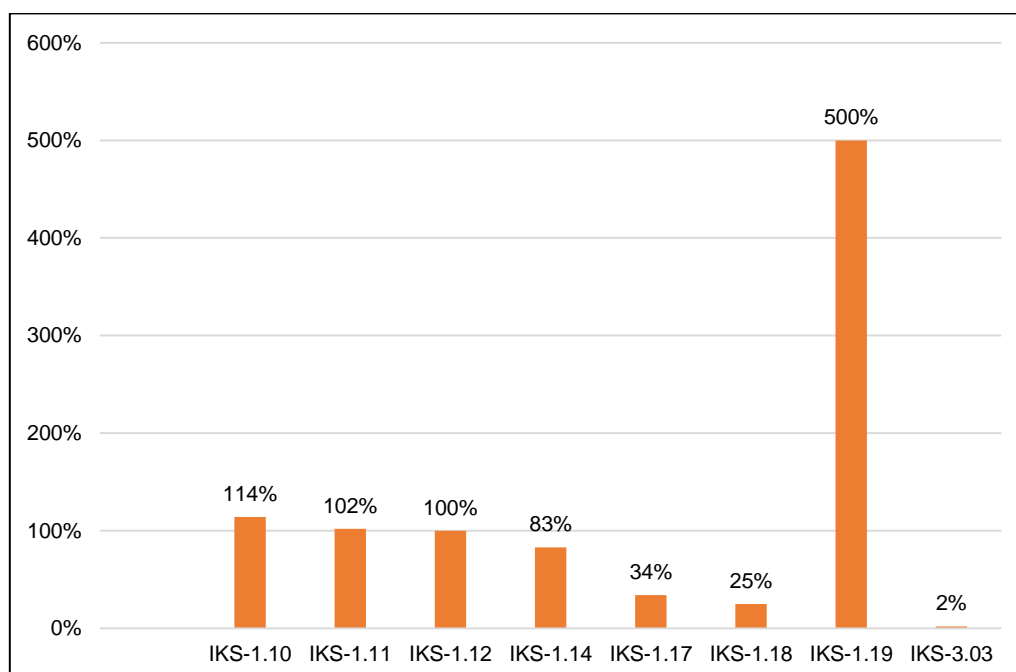
Keterangan :

Hijau : Capaian kinerja mencapai/melebihi target $\geq 100\%$

Kuning : Capaian kinerja $\geq 50\%$

Merah : Capaian kinerja $< 50\%$

Abu-abu : Capaian 0%



Grafik 35 Hasil Capaian Kinerja Berbasis IKS Prodi Hubungan Internasional

b. Program Studi Ilmu Komunikasi

Hasil capaian kinerja berbasis IKS program studi Ilmu Komunikasi Fakultas Ilmu Sosial dan Politik dilihat pada tabel 37.

Tabel 37 Hasil Capaian Kinerja Berbasis IKS Prodi Ilmu Komunikasi

IKS	INDIKATOR KINERJA STRATEGIS	Target	Capaian (%)
IKS-1.10	Angka Efisiensi Edukasi (AEE) = Jumlah lulusan/student body	10	230%
IKS-1.11	Persentase Kelulusan Tepat Waktu	22	121%
IKS-1.12	Rata-rata IPK lulusan Prodi D3/S1=3.00	3,42	94%
IKS-1.14	Nilai minimal TOEFL lulusan	410	45%
IKS-1.17	Jumlah forum akademik nasional/regional per prodi per tahun	3	6%
IKS-1.18	Jumlah forum akademik internasional per prodi per tahun	1	25%
IKS-1.19	Jumlah kegiatan kecendekiawanan per prodi per tahun	1	100%
IKS-3.03	Besar dana penelitian per dosen per tahun	21	0%

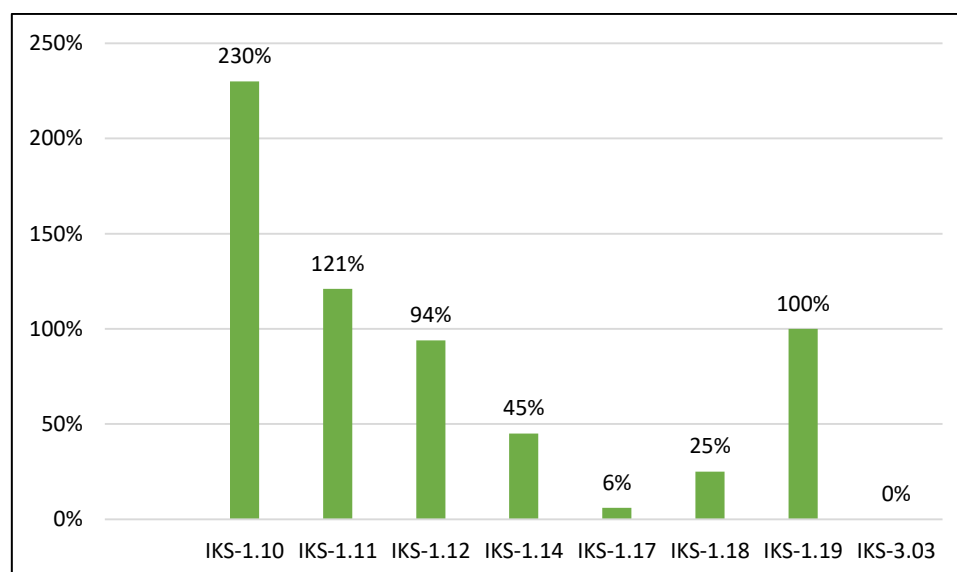
Keterangan :

Hijau : Capaian kinerja mencapai/melebihi target $\geq 100\%$

Kuning : Capaian kinerja $\geq 50\%$

Merah : Capaian kinerja $< 50\%$

Abu-abu : Capaian 0%



Grafik 36 Hasil Capaian Kinerja Berbasis IKS Prodi Ilmu Komunikasi

c. Program Studi Ilmu Pemerintahan

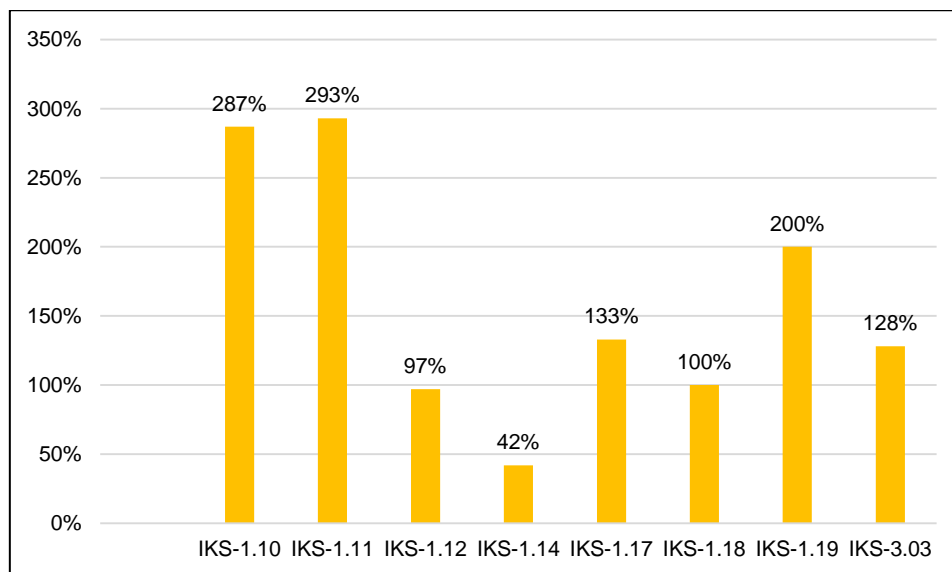
Hasil capaian kinerja berbasis IKS progam studi Ilmu Pemerintahan Fakultas Ilmu Sosial dan Politik dilihat pada tabel 38.

Tabel 38 Hasil Capaian Kinerja Berbasis IKS Prodi Ilmu Pemerintahan

IKS	INDIKATOR KINERJA STRATEGIS	Target	Capaian (%)
IKS-1.10	Angka Efisiensi Edukasi (AEE) = Jumlah lulusan/student body	10	287%
IKS-1.11	Persentase Kelulusan Tepat Waktu	22	293%
IKS-1.12	Rata-rata IPK lulusan Prodi D3/S1=3.00	3,42	97%
IKS-1.14	Nilai minimal TOEFL lulusan	410	42%
IKS-1.17	Jumlah forum akademik nasional/regional per prodi per tahun	3	133%
IKS-1.18	Jumlah forum akademik internasional per prodi per tahun	1	100%
IKS-1.19	Jumlah kegiatan kecendekiawanan per prodi per tahun	1	200%
IKS-3.03	Besar dana penelitian per dosen per tahun	21	128%

Keterangan :

- Hijau : Capaian kinerja mencapai/melebihi target $\geq 100\%$
- Kuning : Capaian kinerja $\geq 50\%$
- Merah : Capaian kinerja $< 50\%$
- Abu-abu : Capaian 0%



Grafik 37 Hasil Capaian Kinerja Berbasis IKS Prodi Ilmu Pemerintahan

8. Fakultas Pendidikan Bahasa

Hasil capaian kinerja berbasis IKS Fakultas Pendidikan Bahasa dilihat pada tabel 39.

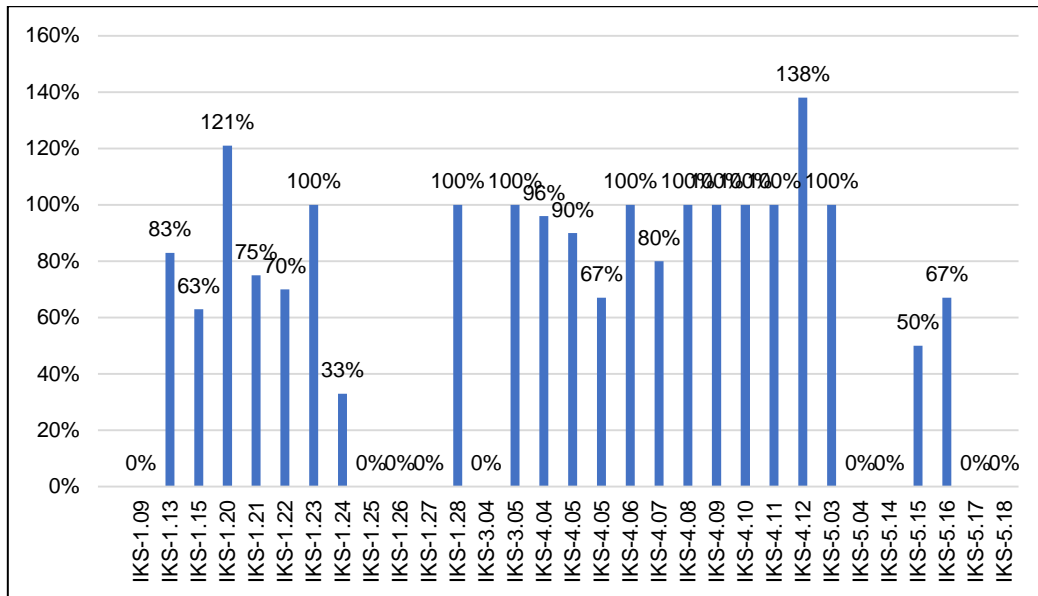
Tabel 39 Hasil Capaian Kinerja Berbasis IKS Fakultas Pendidikan Bahasa

IKS	INDIKATOR KINERJA STRATEGIS	Target	Capaian (%)
IKS-1.09	Penambahan Prodi Program Profesi	0	0%
IKS-1.13	Rata-rata masa tunggu lulusan	4,1	83%
IKS-1.15	Minimal gaji pertama lulusan per bulan	1,5	63%
IKS-1.20	Jumlah penelitian per dosen per tahun	0,6	121%
IKS-1.21	Jumlah publikasi jurnal nasional/internasional/buku ajar/buku teks per dosen per tahun	0,4	75%
IKS-1.22	Jumlah publikasi seminar nasional/internasional per dosen per tahun	0,4	70%
IKS-1.23	Jumlah penelitian multidisiplin per prodi per tahun	0,35	100%
IKS-1.24	Jumlah paten/HaKI per prodi per 3 tahun	1,3	33%
IKS-1.25	Jumlah publikasi SCOPUS per dosen per 5 tahun	0,4	0%
IKS-1.26	Jumlah sitasi per paper berdasarkan SCOPUS	5	0%
IKS-1.27	Jumlah penelitian kolaborasi internasional per prodi per tahun	1	0%
IKS-1.28	Jumlah program pengabdian per dosen per tahun	2	100%
IKS-3.04	Persentase dana penelitian eksternal	80	0%
IKS-3.05	Besar dana pengabdian per dosen per tahun	4	100%
IKS-4.04	Kepuasan mahasiswa atas layanan dalam bidang (1) bimbingan dan konseling, (2) minat dan bakat, (3) pembinaan soft skills, (4) beasiswa, dan (5) kesehatan.	70	96%
IKS-4.05	Kepuasan mahasiswa atas layanan dalam bimbingan karir dan informasi kerja	70	90%
IKS-4.05	Jumlah prestasi mahasiswa tingkat internasional, nasional atau regional per prodi per tahun	3,5	67%
IKS-4.06	Jumlah kelompok masuk PIMNAS per tahun	7	100%
IKS-4.07	Jumlah kelompok kewirausahaan mahasiswa baru per tahun	100	80%
IKS-4.08	Jumlah peran alumni dalam pengembangan institusi per prodi per tahun	1	100%
IKS-4.09	Persentase jumlah sivitas akademik melaksanakan ibadah praktis sesuai tuntunan	70	100%
IKS-4.10	Persentase jumlah sivitas akademik yang terlibat aktif dalam Persyarikatan	25	100%
IKS-4.11	Persentase dosen melakukan internalisasi AIK pada kegiatan tri dharma	30	100%
IKS-4.12	Persentase mahasiswa lulus Baca Al Quran dengan nilai A & B	55	138%
IKS-5.03	Persentase jumlah prodi terakreditasi A	54	100%
IKS-5.04	Persentase jumlah prodi tersertifikasi AUN-QA	0	0%
IKS-5.14	Jumlah kerjasama yang menghasilkan publikasi SCOPUS	10	0%
IKS-5.15	Persentase jumlah international staffs	12	50%
IKS-5.16	Persentase jumlah international students	3	67%

IKS-5.17	Persentase jumlah inbound exchange students	1	0%
IKS-5.18	Persentase jumlah outbound exchange students	0,8	0%

Keterangan :

- Hijau : Capaian kinerja mencapai/melebihi target $\geq 100\%$
Kuning : Capaian kinerja $\geq 50\%$
Merah : Capaian kinerja $< 50\%$
Abu-abu : Capaian 0%



Grafik 38 Hasil Capaian Kinerja Berbasis IKS Fakultas Pendidikan Bahasa

Hasil capaian kinerja berbasis IKS program studi Fakultas Pendidikan Bahasa dilihat pada tabel 40.

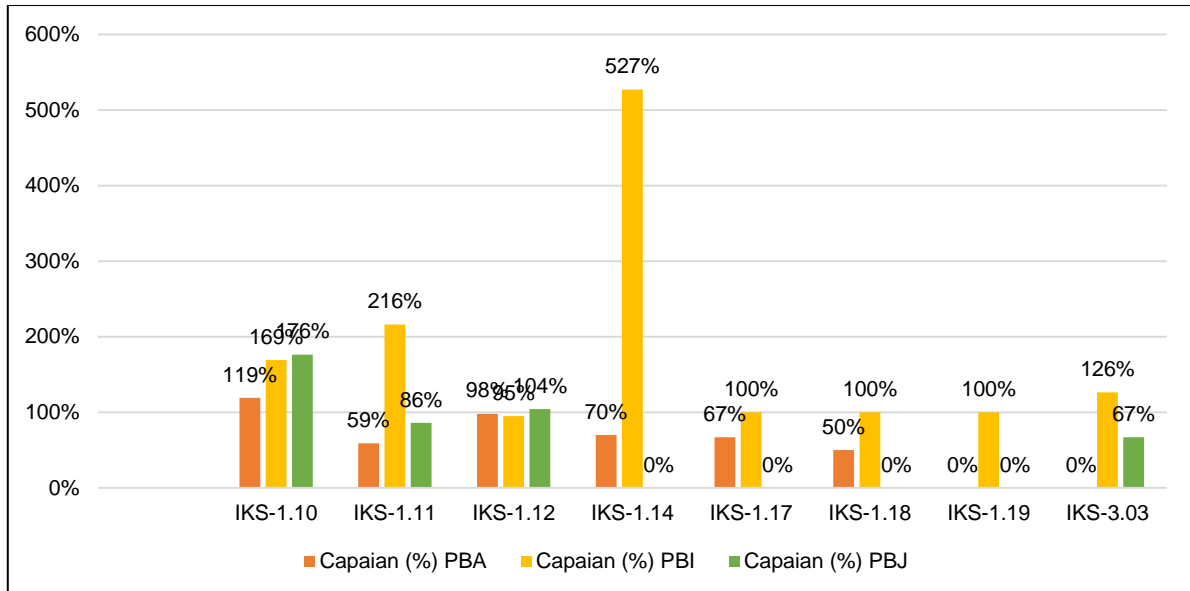
Tabel 40 Hasil Capaian Kinerja Berbasis IKS Prodi Fakultas Pendidikan Bahasa

IKS	INDIKATOR KINERJA STRATEGIS	Target	Capaian (%) PBA	Capaian (%) PBI	Capaian (%) PBJ
IKS-1.10	Angka Efisiensi Edukasi (AEE) = Jumlah lulusan/student body	10	119%	100%	176%
IKS-1.11	Persentase Kelulusan Tepat Waktu	22	59%	216%	86%
IKS-1.12	Rata-rata IPK lulusan Prodi D3/S1=3.00	3,42	98%	95%	104%
IKS-1.14	Nilai minimal TOEFL lulusan	410	70%	129%	0%
IKS-1.17	Jumlah forum akademik nasional/regional per prodi per tahun	3	67%	100%	0%
IKS-1.18	Jumlah forum akademik internasional per prodi per tahun	1	50%	100%	0%
IKS-1.19	Jumlah kegiatan kecendekiawanan per prodi per tahun	1	0%	100%	0%
IKS-3.03	Besar dana penelitian per dosen per tahun	21	0%	7%	67%

Keterangan :

- Hijau : Capaian kinerja mencapai/melebihi target $\geq 100\%$

Kuning : Capaian kinerja $\geq 50\%$
 Merah : Capaian kinerja $<50\%$
 Abu-abu : Capaian 0%



Grafik 39 Hasil Capaian Kinerja Berbasis IKS Prodi Fakultas Pendidikan Bahasa

a. Program Studi Pendidikan Bahasa Inggris

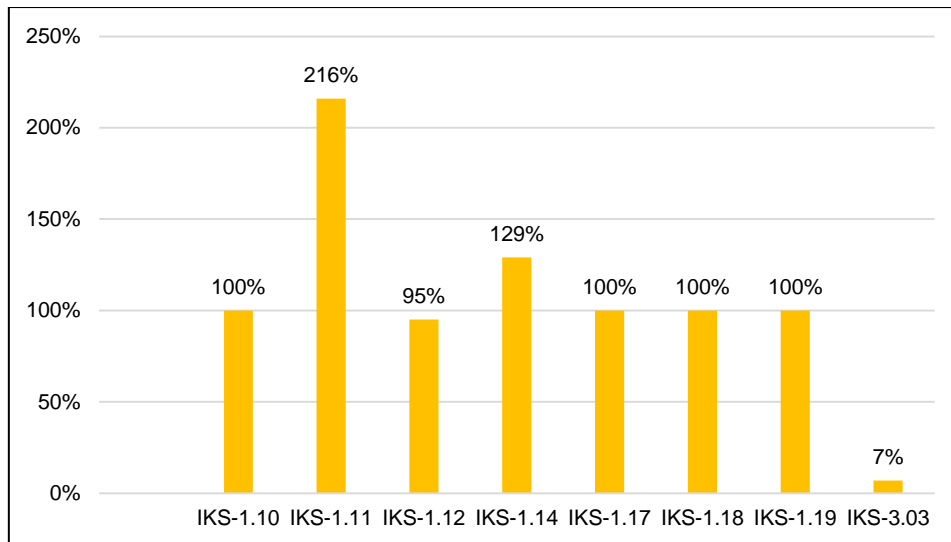
Hasil capaian kinerja berbasis IKS program studi Pendidikan Bahasa Inggris Fakultas Pendidikan Bahasa dilihat pada tabel 41.

Tabel 41 Hasil Capaian Kinerja Berbasis IKS Prodi Pendidikan Bahasa Inggris

IKS	INDIKATOR KINERJA STRATEGIS	Target	Capaian (%)
IKS-1.10	Angka Efisiensi Edukasi (AEE) = Jumlah lulusan/student body	10	100%
IKS-1.11	Persentase Kelulusan Tepat Waktu	22	216%
IKS-1.12	Rata-rata IPK lulusan Prodi D3/S1=3.00	3,42	95%
IKS-1.14	Nilai minimal TOEFL lulusan	410	129%
IKS-1.17	Jumlah forum akademik nasional/regional per prodi per tahun	3	100%
IKS-1.18	Jumlah forum akademik internasional per prodi per tahun	1	100%
IKS-1.19	Jumlah kegiatan kecendekiawanan per prodi per tahun	1	100%
IKS-3.03	Besar dana penelitian per dosen per tahun	21	7%

Keterangan :

Hijau : Capaian kinerja mencapai/melebihi target $\geq 100\%$
 Kuning : Capaian kinerja $\geq 50\%$
 Merah : Capaian kinerja $<50\%$
 Abu-abu : Capaian 0%



Grafik 40 Hasil Capaian Kinerja Berbasis IKS Prodi Pendidikan Bahasa Inggris

b. Program Studi Pendidikan Bahasa Arab

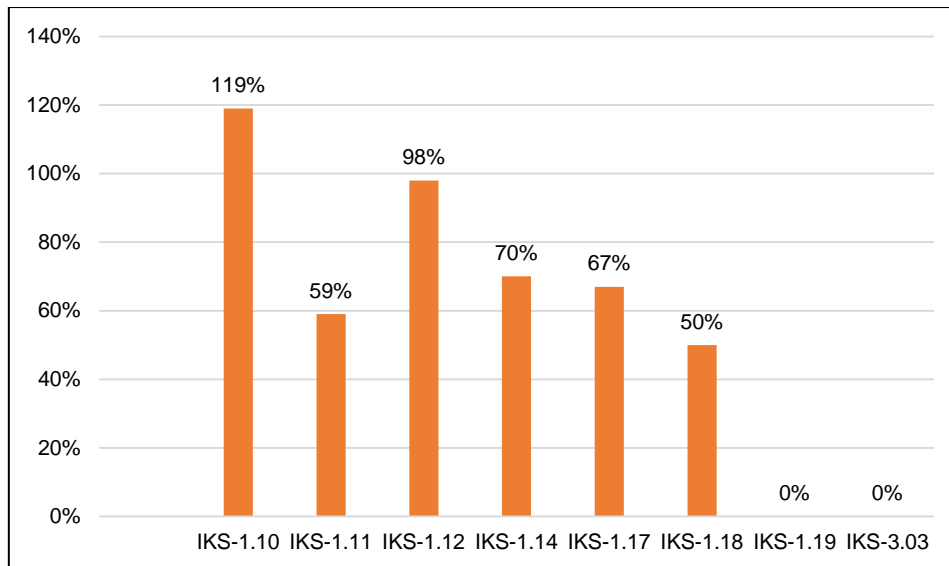
Hasil capaian kinerja berbasis IKS program studi Pendidikan Bahasa Arab Fakultas Pendidikan Bahasa dilihat pada tabel 42.

Tabel 42 Hasil Capaian Kinerja Berbasis IKS Prodi Pendidikan Bahasa Arab

IKS	INDIKATOR KINERJA STRATEGIS	Target	Capaian (%)
IKS-1.10	Angka Efisiensi Edukasi (AEE) = Jumlah lulusan/student body	10	119%
IKS-1.11	Persentase Kelulusan Tepat Waktu	22	59%
IKS-1.12	Rata-rata IPK lulusan Prodi D3/S1=3.00	3,42	98%
IKS-1.14	Nilai minimal TOEFL lulusan	410	70%
IKS-1.17	Jumlah forum akademik nasional/regional per prodi per tahun	3	67%
IKS-1.18	Jumlah forum akademik internasional per prodi per tahun	1	50%
IKS-1.19	Jumlah kegiatan kecendekiawanan per prodi per tahun	1	0%
IKS-3.03	Besar dana penelitian per dosen per tahun	21	0%

Keterangan :

- Hijau : Capaian kinerja mencapai/melebihi target $\geq 100\%$
- Kuning : Capaian kinerja $\geq 50\%$
- Merah : Capaian kinerja $< 50\%$
- Abu-abu : Capaian 0%



Grafik 41 Hasil Capaian Kinerja Berbasis IKS Prodi Pendidikan Bahasa Arab

c. Program Studi Pendidikan Bahasa Jepang

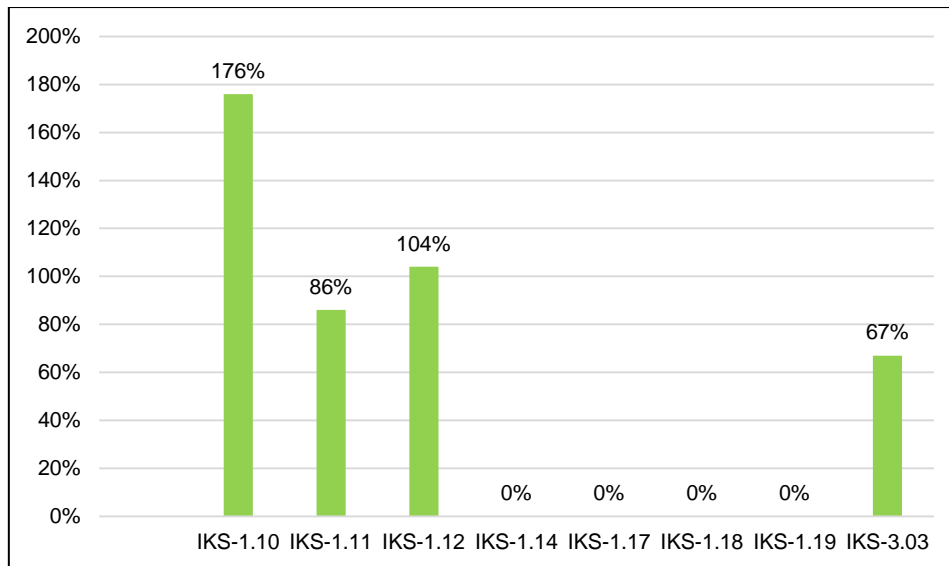
Hasil capaian kinerja berbasis IKS program studi Pendidikan Bahasa Jepang Fakultas Pendidikan Bahasa dilihat pada tabel 43.

Tabel 43 Hasil Capaian Kinerja Berbasis IKS Prodi Pendidikan Bahasa Jepang

IKS	INDIKATOR KINERJA STRATEGIS	Target	Capaian (%)
IKS-1.10	Angka Efisiensi Edukasi (AEE) = Jumlah lulusan/student body	10	176%
IKS-1.11	Persentase Kelulusan Tepat Waktu	22	86%
IKS-1.12	Rata-rata IPK lulusan Prodi D3/S1=3.00	3,42	104%
IKS-1.14	Nilai minimal TOEFL lulusan	410	0%
IKS-1.17	Jumlah forum akademik nasional/regional per prodi per tahun	3	0%
IKS-1.18	Jumlah forum akademik internasional per prodi per tahun	1	0%
IKS-1.19	Jumlah kegiatan kecendekiawanan per prodi per tahun	1	0%
IKS-3.03	Besar dana penelitian per dosen per tahun	21	67%

Keterangan :

- Hijau : Capaian kinerja mencapai/melebihi target $\geq 100\%$
- Kuning : Capaian kinerja $\geq 50\%$
- Merah : Capaian kinerja $< 50\%$
- Abu-abu : Capaian 0%



Grafik 42 Hasil Capaian Kinerja Berbasis IKS Prodi Pendidikan Bahasa Jepang

9. Program Vokasi

Hasil capaian kinerja berbasis IKS program Vokasi dilihat pada tabel 44.

Tabel 44 Hasil Capaian Kinerja Berbasis IKS Program Vokasi

IKS	INDIKATOR KINERJA STRATEGIS	Target	Capaian (%)
IKS-1.09	Penambahan Prodi Program Profesi	0	0%
IKS-1.13	Rata-rata masa tunggu lulusan	4,1	73%
IKS-1.15	Minimal gaji pertama lulusan per bulan	1,5	167%
IKS-1.20	Jumlah penelitian per dosen per tahun	0,6	125%
IKS-1.21	Jumlah publikasi jurnal nasional/internasional/buku ajar/buku teks per dosen per tahun	0,4	138%
IKS-1.22	Jumlah publikasi seminar nasional/internasional per dosen per tahun	0,4	88%
IKS-1.23	Jumlah penelitian multidisiplin per prodi per tahun	0,35	0%
IKS-1.24	Jumlah paten/HaKI per prodi per 3 tahun	1,3	23%
IKS-1.25	Jumlah publikasi SCOPUS per dosen per 5 tahun	0,4	25%
IKS-1.26	Jumlah sitasi per paper berdasarkan SCOPUS	5	0%
IKS-1.27	Jumlah penelitian kolaborasi internasional per prodi per tahun	1	0%
IKS-1.28	Jumlah program pengabdian per dosen per tahun	2	63%
IKS-3.04	Persentase dana penelitian eksternal	80	0%
IKS-3.05	Besar dana pengabdian per dosen per tahun	4	0%
IKS-4.04	Kepuasan mahasiswa atas layanan dalam bidang (1) bimbingan dan konseling, (2) minat dan bakat, (3) pembinaan soft skills, (4) beasiswa, dan (5) kesehatan.	70	100%
IKS-4.05	Kepuasan mahasiswa atas layanan dalam bimbingan karir dan informasi kerja	70	100%

IKS-4.05	Jumlah prestasi mahasiswa tingkat internasional, nasional atau regional per prodi per tahun	3,5	57%
IKS-4.06	Jumlah kelompok masuk PIMNAS per tahun	7	14%
IKS-4.07	Jumlah kelompok kewirausahaan mahasiswa baru per tahun	100	0%
IKS-4.08	Jumlah peran alumni dalam pengembangan institusi per prodi per tahun	1	100%
IKS-4.09	Persentase jumlah sivitas akademik melaksanakan ibadah praktis sesuai tuntunan	70	0%
IKS-4.10	Persentase jumlah sivitas akademik yang terlibat aktif dalam Persyarikatan	25	0%
IKS-4.11	Persentase dosen melakukan internalisasi AIK pada kegiatan tri dharma	30	0%
IKS-4.12	Persentase mahasiswa lulus Baca Al Quran dengan nilai A & B	55	45%
IKS-5.03	Persentase jumlah prodi terakreditasi A	54	0%
IKS-5.04	Persentase jumlah prodi tersertifikasi AUN-QA	0	0%
IKS-5.14	Jumlah kerjasama yang menghasilkan publikasi SCOPUS	10	10%
IKS-5.15	Persentase jumlah international staffs	12	0%
IKS-5.16	Persentase jumlah international students	3	17%
IKS-5.17	Persentase jumlah inbound exchange students	1	0%
IKS-5.18	Persentase jumlah outbound exchange students	0,8	0%

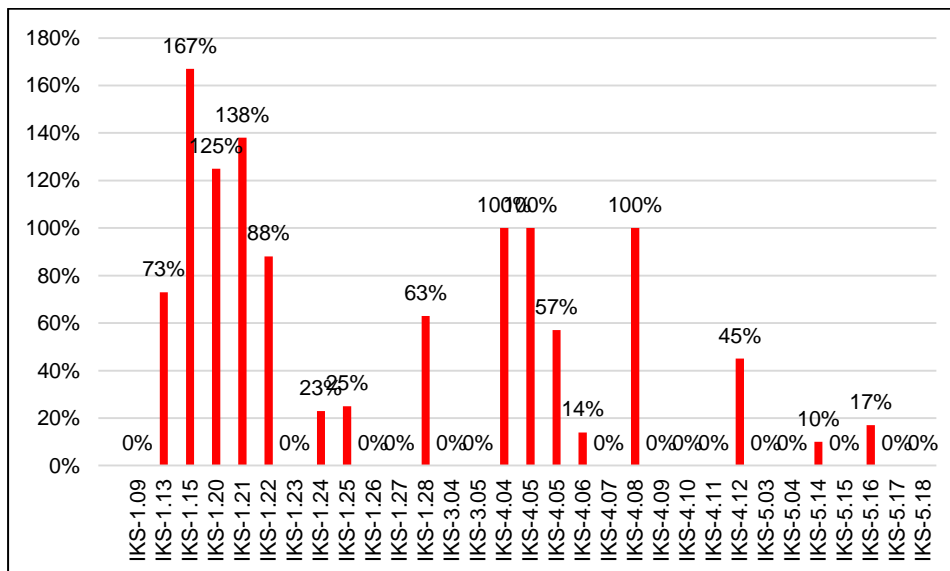
Keterangan :

Hijau : Capaian kinerja mencapai/melebihi target $\geq 100\%$

Kuning : Capaian kinerja $\geq 50\%$

Merah : Capaian kinerja $< 50\%$

Abu-abu : Capaian 0%



Grafik 43 Hasil Capaian Kinerja Berbasis IKS Program Vokasi

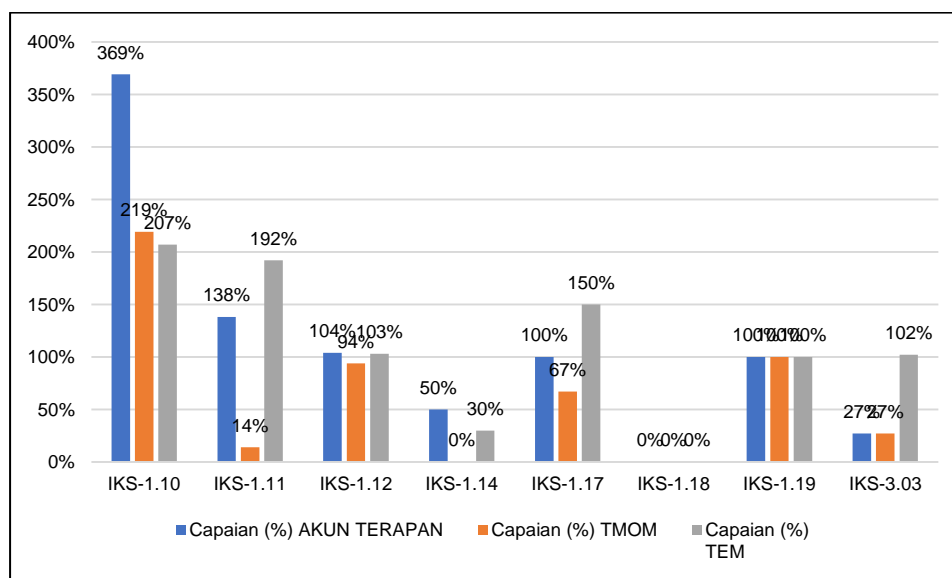
Hasil capaian kinerja berbasis IKS program studi Vokasi dilihat pada tabel 45.

Tabel 45 Hasil Capaian Kinerja Berbasis IKS Prodi Vokasi

IKS	INDIKATOR KINERJA STRATEGIS	Target	Capaian (%) D3 AKT	Capaian (%) D3 TM	Capaian (%) D3 TEM
IKS-1.10	Angka Efisiensi Edukasi (AEE) = Jumlah lulusan/student body	10	369%	219%	207%
IKS-1.11	Persentase Kelulusan Tepat Waktu	22	138%	14%	192%
IKS-1.12	Rata-rata IPK lulusan Prodi D3/S1=3.00	3,42	104%	94%	103%
IKS-1.14	Nilai minimal TOEFL lulusan	410	50%	0%	30%
IKS-1.17	Jumlah forum akademik nasional/regional per prodi per tahun	3	100%	67%	150%
IKS-1.18	Jumlah forum akademik internasional per prodi per tahun	1	0%	0%	0%
IKS-1.19	Jumlah kegiatan kecendekiawanan per prodi per tahun	1	100%	100%	100%
IKS-3.03	Besar dana penelitian per dosen per tahun	21	27%	27%	102%

Keterangan :

- Hijau : Capaian kinerja mencapai/melebihi target $\geq 100\%$
- Kuning : Capaian kinerja $\geq 50\%$
- Merah : Capaian kinerja $< 50\%$
- Abu-abu : Capaian 0%



Grafik 44 Hasil Capaian Kinerja Berbasis IKS Prodi Vokasi

a. D3 Akuntansi

Hasil capaian kinerja berbasis IKS program studi D3 Akuntansi Vokasi dilihat pada tabel 46.

Tabel 46 Hasil Capaian Kinerja Berbasis IKS Prodi D3 Akuntansi

IKS	INDIKATOR KINERJA STRATEGIS	Target	Capaian (%)
IKS-1.10	Angka Efisiensi Edukasi (AEE) = Jumlah lulusan/student body	10	369%
IKS-1.11	Persentase Kelulusan Tepat Waktu	22	138%
IKS-1.12	Rata-rata IPK lulusan Prodi D3/S1=3.00	3,42	104%
IKS-1.14	Nilai minimal TOEFL lulusan	410	50%
IKS-1.17	Jumlah forum akademik nasional/regional per prodi per tahun	3	100%
IKS-1.18	Jumlah forum akademik internasional per prodi per tahun	1	
IKS-1.19	Jumlah kegiatan kecendekiawanan per prodi per tahun	1	100%
IKS-3.03	Besar dana penelitian per dosen per tahun	21	27%

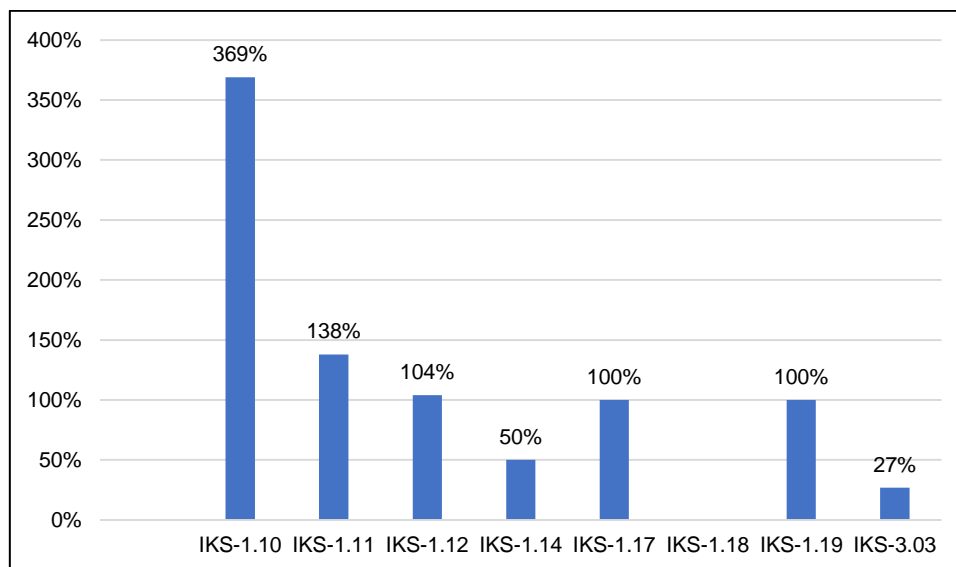
Keterangan :

Hijau : Capaian kinerja mencapai/melebihi target $\geq 100\%$

Kuning : Capaian kinerja $\geq 50\%$

Merah : Capaian kinerja $< 50\%$

Abu-abu : Capaian 0%



Grafik 45 Hasil Capaian Kinerja Berbasis IKS Prodi D3 Akuntansi

b. D3 Teknik Mesin

Hasil capaian kinerja berbasis IKS program studi D3 Teknik Mesin Vokasi dilihat pada tabel 47.

Tabel 47 Hasil Capaian Kinerja Berbasis IKS Prodi D3 Teknik Mesin

IKS	INDIKATOR KINERJA STRATEGIS	Target	Capaian (%)
IKS-1.10	Angka Efisiensi Edukasi (AEE) = Jumlah lulusan/student body	10	219%
IKS-1.11	Persentase Kelulusan Tepat Waktu	22	14%
IKS-1.12	Rata-rata IPK lulusan Prodi D3/S1=3.00	3,42	94%
IKS-1.14	Nilai minimal TOEFL lulusan	410	0%
IKS-1.17	Jumlah forum akademik nasional/regional per prodi per tahun	3	67%
IKS-1.18	Jumlah forum akademik internasional per prodi per tahun	1	
IKS-1.19	Jumlah kegiatan kecendekiawanan per prodi per tahun	1	100%
IKS-3.03	Besar dana penelitian per dosen per tahun	21	27%

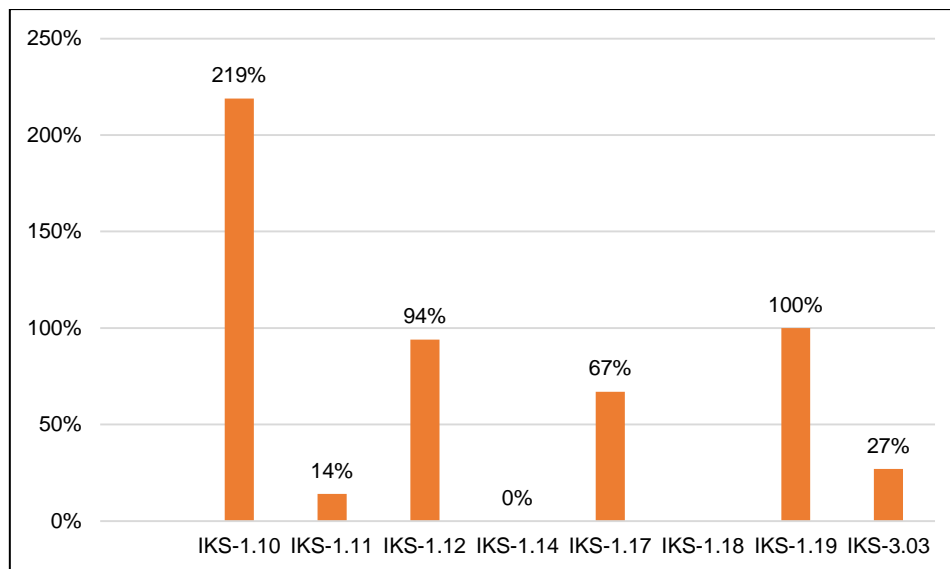
Keterangan :

Hijau : Capaian kinerja mencapai/melebihi target $\geq 100\%$

Kuning : Capaian kinerja $\geq 50\%$

Merah : Capaian kinerja $< 50\%$

Abu-abu : Capaian 0%



Grafik 46 Hasil Capaian Kinerja Berbasis IKS Prodi D3 Teknik Mesin

c. D3 Teknik Elektromedik

Hasil capaian kinerja berbasis IKS program studi D3 Elektromedik Vokasi dilihat pada tabel 48.

Tabel 48 Hasil Capaian Kinerja Berbasis IKS Prodi D3 Teknik Elektromedik

IKS	INDIKATOR KINERJA STRATEGIS	Target	Capaian (%)
IKS-1.10	Angka Efisiensi Edukasi (AEE) = Jumlah lulusan/student body	10	207%
IKS-1.11	Persentase Kelulusan Tepat Waktu	22	192%
IKS-1.12	Rata-rata IPK lulusan Prodi D3/S1=3.00	3,42	103%
IKS-1.14	Nilai minimal TOEFL lulusan	410	30%
IKS-1.17	Jumlah forum akademik nasional/regional per prodi per tahun	3	150%
IKS-1.18	Jumlah forum akademik internasional per prodi per tahun	1	
IKS-1.19	Jumlah kegiatan kecendekiawanan per prodi per tahun	1	100%
IKS-3.03	Besar dana penelitian per dosen per tahun	21	102%

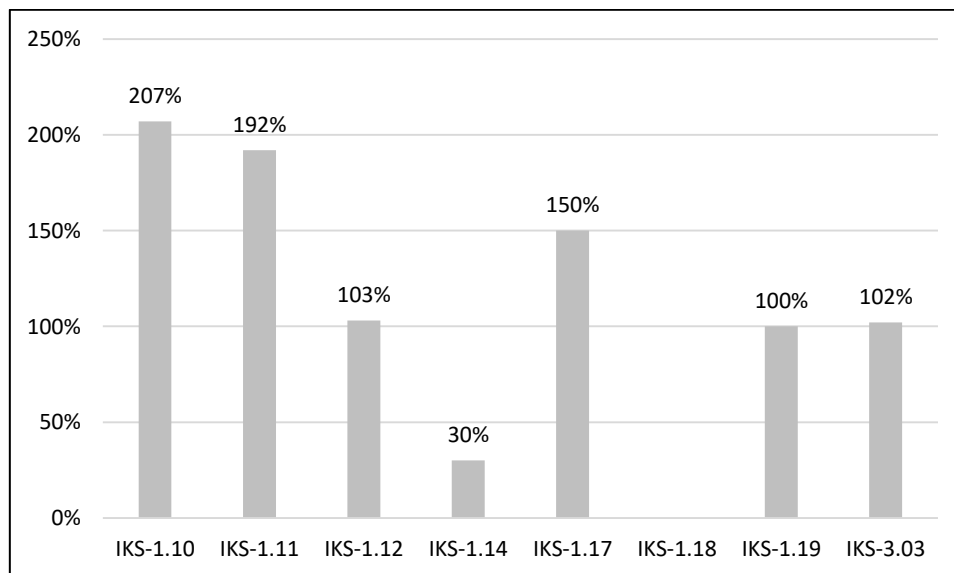
Keterangan :

Hijau : Capaian kinerja mencapai/melebihi target $\geq 100\%$

Kuning : Capaian kinerja $\geq 50\%$

Merah : Capaian kinerja $< 50\%$

Abu-abu : Capaian 0%



Grafik 47 Hasil Capaian Kinerja Berbasis IKS Prodi D3 Teknik Elektromedik

10. Program Pascasarjana

Hasil capaian kinerja berbasis IKS program Pascasarjana dapat dilihat pada tabel 49.

Tabel 49 Hasil Capaian Kinerja Berbasis IKS Program Pascasarjana

IKS	INDIKATOR KINERJA STRATEGIS	Target	Capaian (%)
IKS-1.09	Penambahan Prodi Program Profesi	0	0%
IKS-1.13	Rata-rata masa tunggu lulusan	4,1	0%
IKS-1.15	Minimal gaji pertama lulusan per bulan	1,5	0%
IKS-1.20	Jumlah penelitian per dosen per tahun	0,6	57%
IKS-1.21	Jumlah publikasi jurnal nasional/internasional/buku ajar/buku teks per dosen per tahun	0,4	12%
IKS-1.22	Jumlah publikasi seminar nasional/internasional per dosen per tahun	0,4	22%
IKS-1.23	Jumlah penelitian multidisiplin per prodi per tahun	0,35	155%
IKS-1.24	Jumlah paten/HaKI per prodi per 3 tahun	1,3	55%
IKS-1.25	Jumlah publikasi SCOPUS per dosen per 5 tahun	0,4	373%
IKS-1.26	Jumlah sitasi per paper berdasarkan SCOPUS	5	0%
IKS-1.27	Jumlah penelitian kolaborasi internasional per prodi per tahun	1	22%
IKS-1.28	Jumlah program pengabdian per dosen per tahun	2	33%
IKS-2.02	Persentase dosen dengan jabfung Profesor	2	0%
IKS-2.03	Persentase dosen dengan jabfung LK	15	0%
IKS-2.04	Persentase dosen bergelar Doktor	25	0%
IKS-2.05	Persentase dosen bersertifikat kompetensi yang relevan	55	0%
IKS-3.04	Persentase dana penelitian eksternal	80	0%
IKS-3.05	Besar dana pengabdian per dosen per tahun	4	0%
IKS-4.01	Rasio jumlah pendaftar dan lulus seleksi	3:1	0%
IKS-4.02	Rasio jumlah mahasiswa baru yang registrasi dan lulus seleksi	40	0%
IKS-4.04	Kepuasan mahasiswa atas layanan dalam bidang (1) bimbingan dan konseling, (2) minat dan bakat, (3) pembinaan soft skills, (4) beasiswa, dan (5) kesehatan.	70	0%
IKS-4.05	Kepuasan mahasiswa atas layanan dalam bimbingan karir dan informasi kerja	70	0%
IKS-4.05	Jumlah prestasi mahasiswa tingkat internasional, nasional atau regional per prodi per tahun	3,5	0%
IKS-4.06	Jumlah kelompok masuk PIMNAS per tahun	7	0%

IKS-4.07	Jumlah kelompok kewirausahaan mahasiswa baru per tahun	100	0%
IKS-4.08	Jumlah peran alumni dalam pengembangan institusi per prodi per tahun	1	0%
IKS-4.09	Persentase jumlah sivitas akademik melaksanakan ibadah praktis sesuai tuntunan	70	0%
IKS-4.10	Persentase jumlah sivitas akademik yang terlibat aktif dalam Persyarikatan	25	0%
IKS-4.11	Persentase dosen melakukan internalisasi AIK pada kegiatan tri dharma	30	0%
IKS-4.12	Persentase mahasiswa lulus Baca Al Quran dengan nilai A & B	55	0%
IKS-5.03	Persentase jumlah prodi terakreditasi A	54	0%
IKS-5.04	Persentase jumlah prodi tersertifikasi AUN-QA	0	0%
IKS-5.14	Jumlah kerjasama yang menghasilkan publikasi SCOPUS	10	0%
IKS-5.15	Persentase jumlah international staffs	12	0%
IKS-5.16	Persentase jumlah international students	3	0%
IKS-5.17	Persentase jumlah inbound exchange students	1	0%
IKS-5.18	Persentase jumlah outbound exchange students	0,8	0%

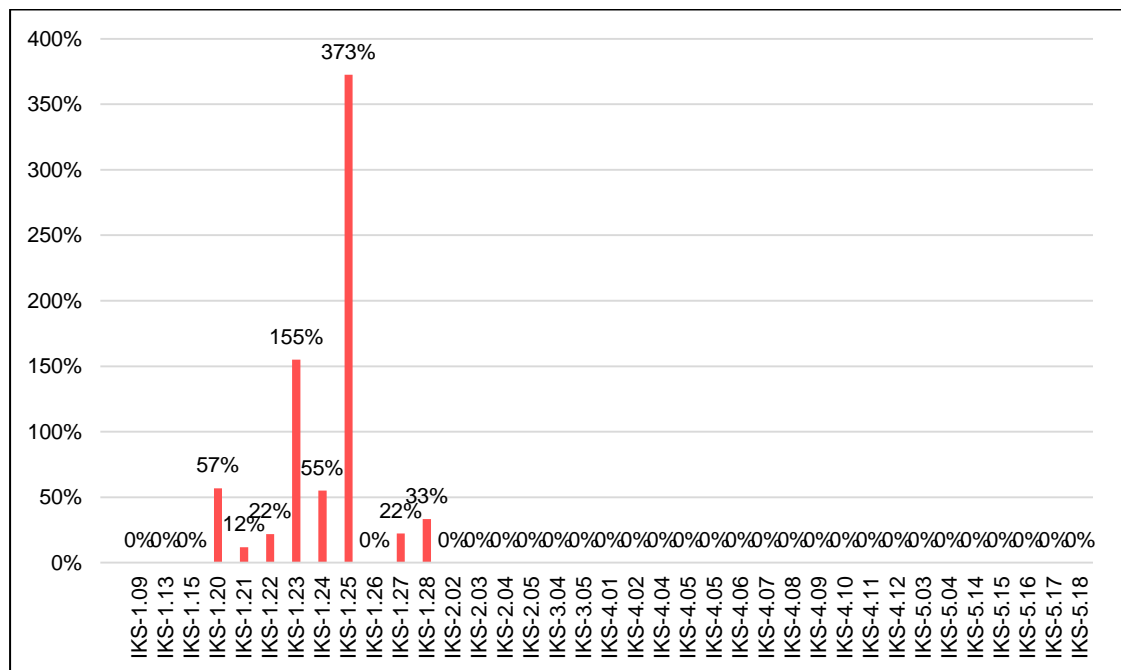
Keterangan :

Hijau : Capaian kinerja mencapai/melebihi target $\geq 100\%$

Kuning : Capaian kinerja $\geq 50\%$

Merah : Capaian kinerja $< 50\%$

Abu-abu : Capaian 0%



Grafik 48 Hasil Capaian Kinerja Berbasis IKS Program Pascasarjana

Hasil capaian kinerja berbasis IKS program studi Pascasarjana dapat dilihat pada tabel 50.

Tabel 50 Hasil Capaian Kinerja Berbasis IKS Prodi Program Pascasarjana

IKS	INDIKATOR KINERJA STRATEGIS	Target	Capaian (%)								
			MAI	MM	MKEP	MMR	MIP	MIHI	MIH	PI	PPI
IKS-1.10	Angka Efisiensi Edukasi (AEE) = Jumlah lulusan/student body	10	49%	22%	63%	22%	32%	44%	28%	68%	11%
IKS-1.11	Persentase Kelulusan Tepat Waktu	22	21%	26%	123%	18%	20%	69%	0%	18%	14%
IKS-1.12	Rata-rata IPK lulusan Prodi S2/S3=3.25	3,6	97%	98%	109%	98%	105%	105%	101%	98%	106%
IKS-1.14	Nilai minimal TOEFL lulusan	410	0%	0%	100%	100%	100%	122%	110%	100%	100%
IKS-1.17	Jumlah forum akademik nasional/regional per prodi per tahun	3	8%	100%	100%	120%	150%	200%	25%	160%	67%
IKS-1.18	Jumlah forum akademik internasional per prodi per tahun	1	0%	33%	100%	167%	100%	100%	0%	200%	100%
IKS-1.19	Jumlah kegiatan kecendekiawanan per prodi per tahun	1	400%	200%	67%	200%	200%	100%	200%	0%	0%
IKS-3.03	Besar dana penelitian per dosen per tahun	21	0%	0%	156%	0%	0%	0%	0%	0%	0%

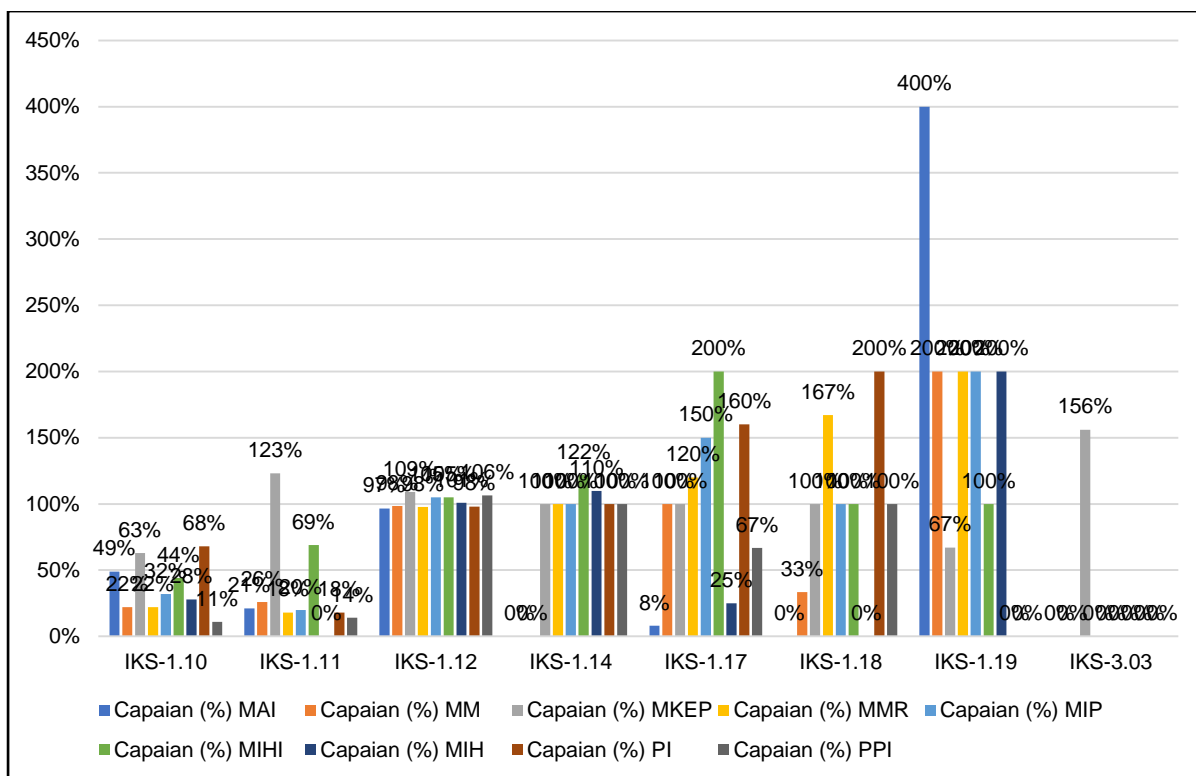
Keterangan :

Hijau : Capaian kinerja mencapai/melebihi target $\geq 100\%$

Kuning : Capaian kinerja $\geq 50\%$

Merah : Capaian kinerja $< 50\%$

Abu-abu : Capaian 0%



Grafik 49 Hasil Capaian Kinerja Berbasis IKS Prodi Program Pascasarjana

a. Magister Studi Islam

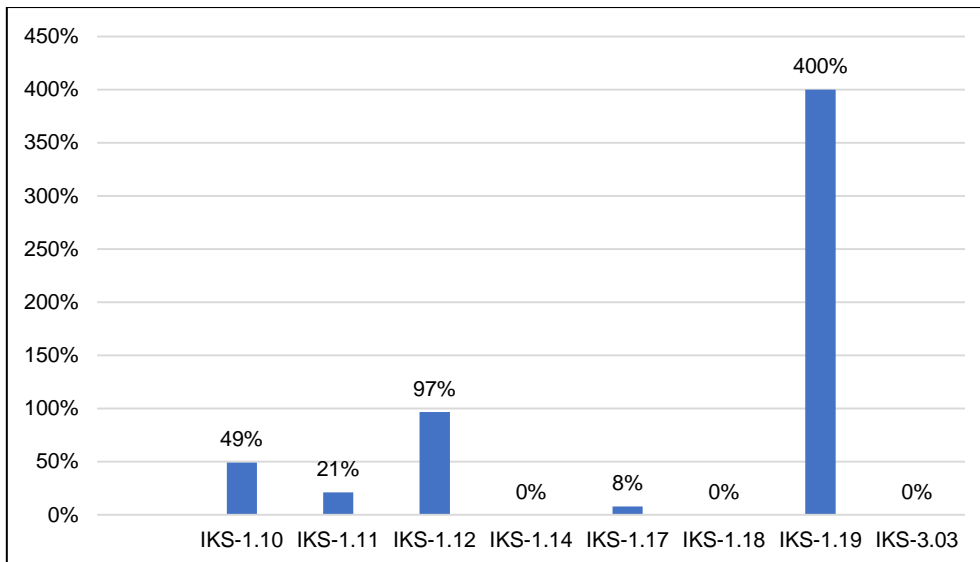
Hasil capaian kinerja berbasis IKS program studi Magister Studi Islam Pascasarjana dapat dilihat pada tabel 51.

Tabel 51 Hasil Capaian Kinerja Berbasis IKS Prodi Magister Studi Islam

IKS	INDIKATOR KINERJA STRATEGIS	Target	Capaian (%)
IKS-1.10	Angka Efisiensi Edukasi (AEE) = Jumlah lulusan/student body	10	49%
IKS-1.11	Persentase Kelulusan Tepat Waktu	22	21%
IKS-1.12	Rata-rata IPK lulusan Prodi D3/S1=3.00	3,42	97%
IKS-1.14	Nilai minimal TOEFL lulusan	410	0%
IKS-1.17	Jumlah forum akademik nasional/regional per prodi per tahun	3	8%
IKS-1.18	Jumlah forum akademik internasional per prodi per tahun	1	0%
IKS-1.19	Jumlah kegiatan kecendekiawanan per prodi per tahun	1	400%
IKS-3.03	Besar dana penelitian per dosen per tahun	21	0%

Keterangan :

- Hijau : Capaian kinerja mencapai/melebihi target $\geq 100\%$
- Kuning : Capaian kinerja $\geq 50\%$
- Merah : Capaian kinerja $< 50\%$
- Abu-abu : Capaian 0%



Grafik 50 Hasil Capaian Kinerja Berbasis IKS Prodi Magister Studi Islam

b. Magister Manajemen

Hasil capaian kinerja berbasis IKS program studi Magister Manajemen Pascasarjana dapat dilihat pada tabel 52.

Tabel 52 Hasil Capaian Kinerja Berbasis IKS Prodi Magister Manajemen

IKS	INDIKATOR KINERJA STRATEGIS	Target	Capaian (%)
IKS-1.10	Angka Efisiensi Edukasi (AEE) = Jumlah lulusan/student body	10	22%
IKS-1.11	Persentase Kelulusan Tepat Waktu	22	26%
IKS-1.12	Rata-rata IPK lulusan Prodi D3/S1=3.00	3,42	98%
IKS-1.14	Nilai minimal TOEFL lulusan	410	0%
IKS-1.17	Jumlah forum akademik nasional/regional per prodi per tahun	3	100%
IKS-1.18	Jumlah forum akademik internasional per prodi per tahun	1	33%
IKS-1.19	Jumlah kegiatan kecendekiawanan per prodi per tahun	1	200%
IKS-3.03	Besar dana penelitian per dosen per tahun	21	0%

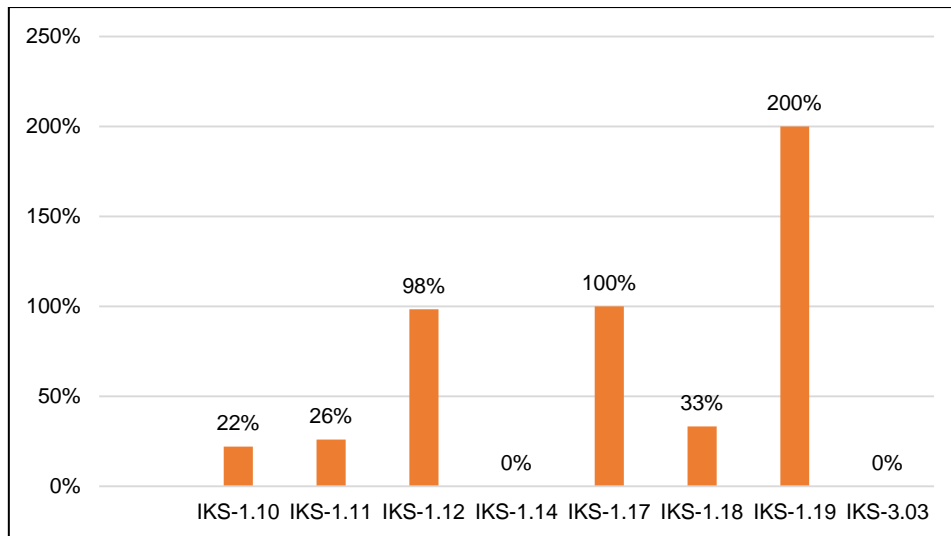
Keterangan :

Hijau : Capaian kinerja mencapai/melebihi target $\geq 100\%$

Kuning : Capaian kinerja $\geq 50\%$

Merah : Capaian kinerja $< 50\%$

Abu-abu : Capaian 0%



Grafik 51 Hasil Capaian Kinerja Berbasis IKS Prodi Magister Manajemen

c. Magister Keperawatan

Hasil capaian kinerja berbasis IKS program studi Magister Keperawatan Pascasarjana dapat dilihat pada tabel 53.

Tabel 53 Hasil Capaian Kinerja Berbasis IKS Prodi Magister Keperawatan

IKS	INDIKATOR KINERJA STRATEGIS	Target	Capaian (%)
IKS-1.10	Angka Efisiensi Edukasi (AEE) = Jumlah lulusan/student body	10	63%
IKS-1.11	Persentase Kelulusan Tepat Waktu	22	123%
IKS-1.12	Rata-rata IPK lulusan Prodi D3/S1=3.00	3,42	109%
IKS-1.14	Nilai minimal TOEFL lulusan	410	100%
IKS-1.17	Jumlah forum akademik nasional/regional per prodi per tahun	3	100%
IKS-1.18	Jumlah forum akademik internasional per prodi per tahun	1	100%
IKS-1.19	Jumlah kegiatan kecendekiawanan per prodi per tahun	1	67%
IKS-3.03	Besar dana penelitian per dosen per tahun	21	156%

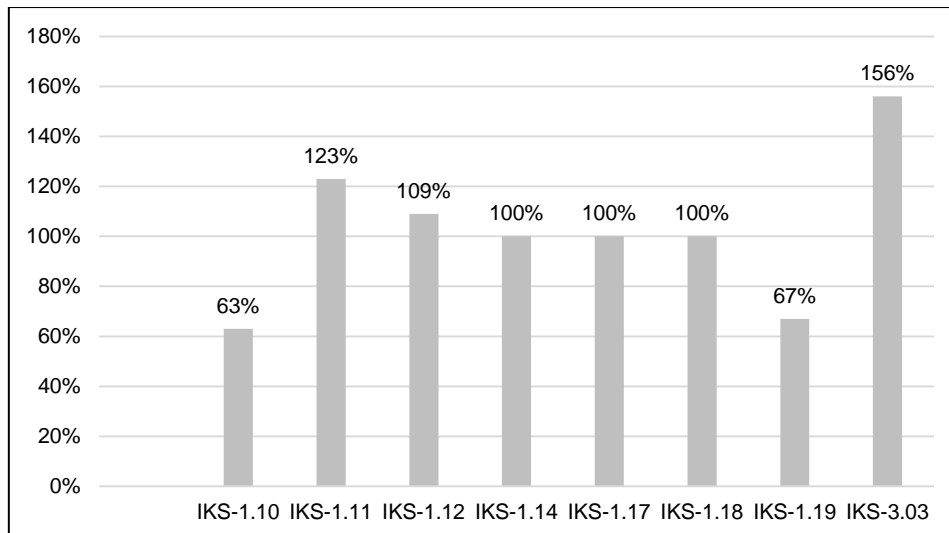
Keterangan :

Hijau : Capaian kinerja mencapai/melebihi target $\geq 100\%$

Kuning : Capaian kinerja $\geq 50\%$

Merah : Capaian kinerja $< 50\%$

Abu-abu : Capaian 0%



Grafik 52 Hasil Capaian Kinerja Berbasis IKS Prodi Magister Keperawatan

d. Magister Manajemen Rumah Sakit

Hasil capaian kinerja berbasis IKS program studi Magister Manajemen Rumah Sakit Pascasarjana dapat dilihat pada tabel 54.

Tabel 54 Hasil Capaian Kinerja Berbasis IKS Prodi Magister Manajemen Rumah Sakit

IKS	INDIKATOR KINERJA STRATEGIS	Target	Capaian (%)
IKS-1.10	Angka Efisiensi Edukasi (AEE) = Jumlah lulusan/student body	10	22%
IKS-1.11	Persentase Kelulusan Tepat Waktu	22	18%
IKS-1.12	Rata-rata IPK lulusan Prodi D3/S1=3.00	3,42	98%
IKS-1.14	Nilai minimal TOEFL lulusan	410	100%
IKS-1.17	Jumlah forum akademik nasional/regional per prodi per tahun	3	120%
IKS-1.18	Jumlah forum akademik internasional per prodi per tahun	1	167%
IKS-1.19	Jumlah kegiatan kecendekiawanan per prodi per tahun	1	200%
IKS-3.03	Besar dana penelitian per dosen per tahun	21	0%

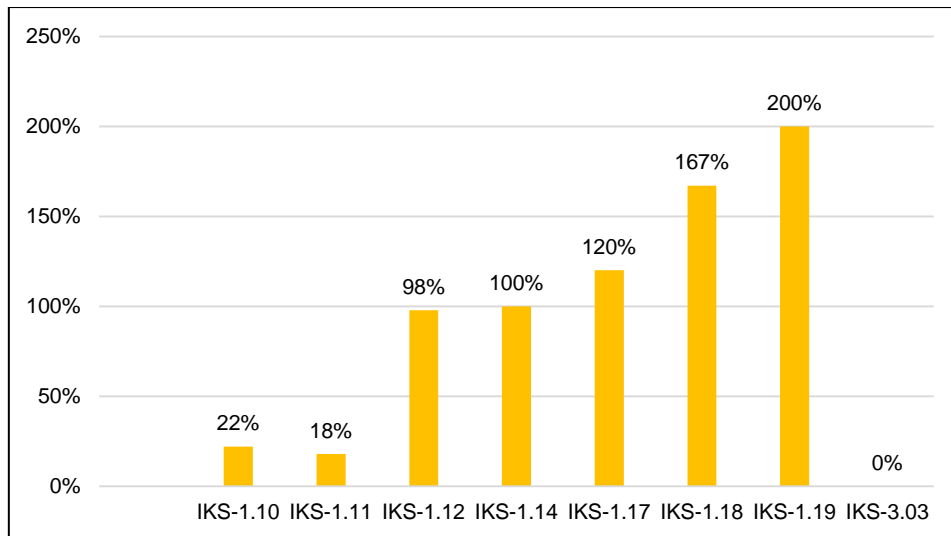
Keterangan :

Hijau : Capaian kinerja mencapai/melebihi target $\geq 100\%$

Kuning : Capaian kinerja $\geq 50\%$

Merah : Capaian kinerja $< 50\%$

Abu-abu : Capaian 0%



Grafik 53 Hasil Capaian Kinerja Berbasis IKS Prodi Magister Manajemen Rumah Sakit

e. Magister Ilmu Pemerintahan

Hasil capaian kinerja berbasis IKS program studi Magister Ilmu Pemerintahan Pascasarjana dapat dilihat pada tabel 55.

Tabel 55 Hasil Capaian Kinerja Berbasis IKS Prodi Magister Ilmu Pemerintahan

IKS	INDIKATOR KINERJA STRATEGIS	Target	Capaian (%)
IKS-1.10	Angka Efisiensi Edukasi (AEE) = Jumlah lulusan/student body	10	32%
IKS-1.11	Persentase Kelulusan Tepat Waktu	22	20%
IKS-1.12	Rata-rata IPK lulusan Prodi D3/S1=3.00	3,42	105%
IKS-1.14	Nilai minimal TOEFL lulusan	410	100%
IKS-1.17	Jumlah forum akademik nasional/regional per prodi per tahun	3	150%
IKS-1.18	Jumlah forum akademik internasional per prodi per tahun	1	100%
IKS-1.19	Jumlah kegiatan kecendekiawanan per prodi per tahun	1	200%
IKS-3.03	Besar dana penelitian per dosen per tahun	21	0%

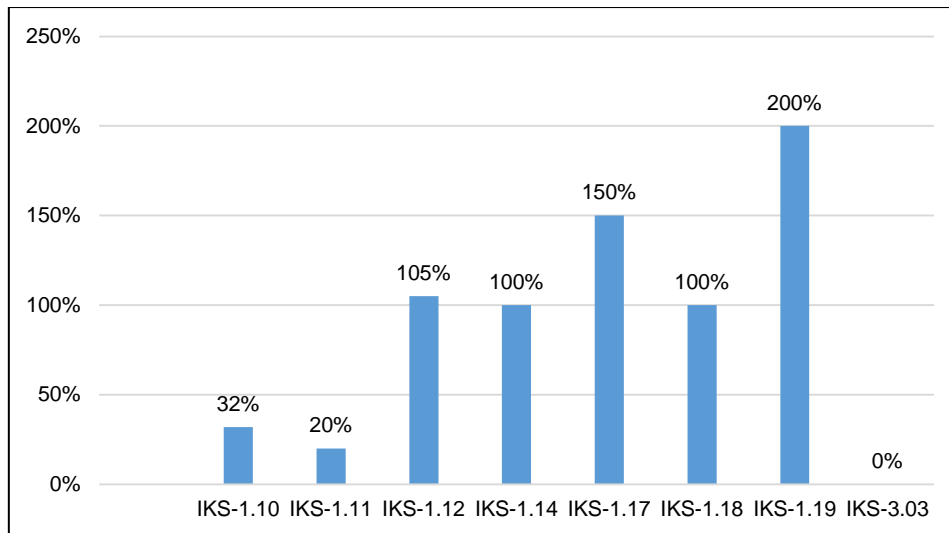
Keterangan :

Hijau : Capaian kinerja mencapai/melebihi target $\geq 100\%$

Kuning : Capaian kinerja $\geq 50\%$

Merah : Capaian kinerja $< 50\%$

Abu-abu : Capaian 0%



Grafik 54 Hasil Capaian Kinerja Berbasis IKS Prodi Magister Ilmu Pemerintahan

f. Magister Ilmu Hubungan Internasional

Hasil capaian kinerja berbasis IKS program studi Magister Ilmu Hubungan Internasional Pascasarjana dapat dilihat pada tabel 56.

Tabel 56 Hasil Capaian Kinerja Berbasis IKS Prodi Magister Ilmu Hubungan Internasional

IKS	INDIKATOR KINERJA STRATEGIS	Target	Capaian (%)
IKS-1.10	Angka Efisiensi Edukasi (AEE) = Jumlah lulusan/student body	10	44%
IKS-1.11	Persentase Kelulusan Tepat Waktu	22	69%
IKS-1.12	Rata-rata IPK lulusan Prodi D3/S1=3.00	3,42	105%
IKS-1.14	Nilai minimal TOEFL lulusan	410	122%
IKS-1.17	Jumlah forum akademik nasional/regional per prodi per tahun	3	200%
IKS-1.18	Jumlah forum akademik internasional per prodi per tahun	1	100%
IKS-1.19	Jumlah kegiatan kecendekiawanan per prodi per tahun	1	100%
IKS-3.03	Besar dana penelitian per dosen per tahun	21	0%

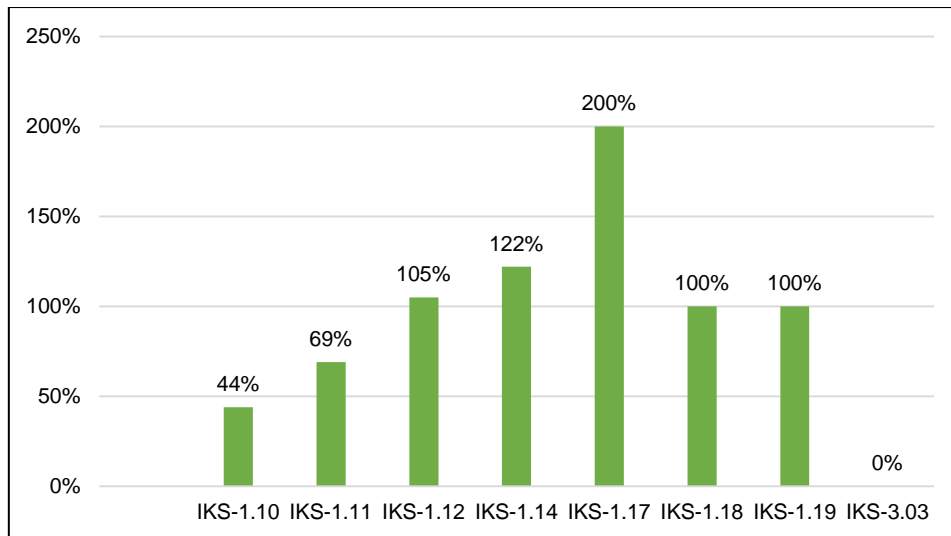
Keterangan :

Hijau : Capaian kinerja mencapai/melebihi target $\geq 100\%$

Kuning : Capaian kinerja $\geq 50\%$

Merah : Capaian kinerja $< 50\%$

Abu-abu : Capaian 0%



Grafik 55 Hasil Capaian Kinerja Berbasis IKS Prodi Magister Ilmu Hubungan Internasional

g. Magister Ilmu Hukum

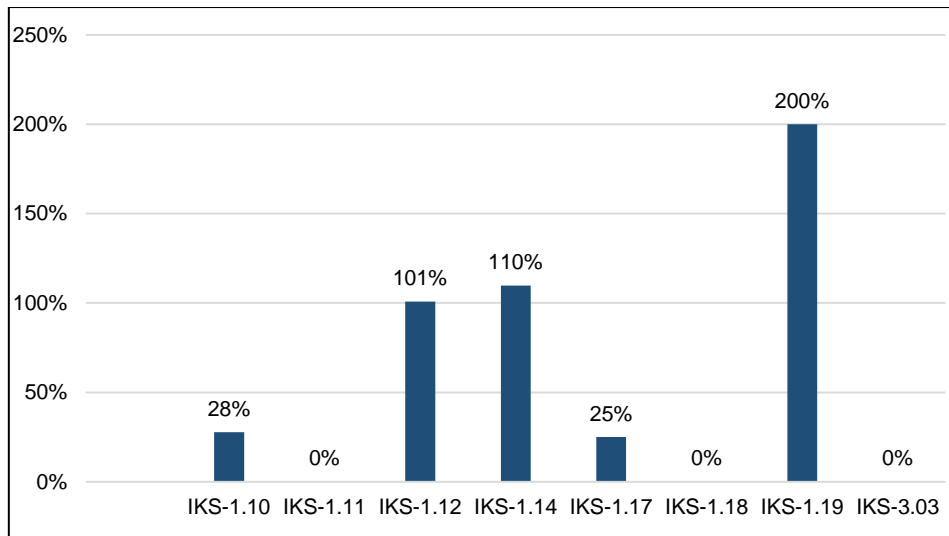
Hasil capaian kinerja berbasis IKS program studi Magister Ilmu Hukum Pascasarjana dapat dilihat pada tabel 57.

Tabel 57 Hasil Capaian Kinerja Berbasis IKS Prodi Magister Ilmu Hukum

IKS	INDIKATOR KINERJA STRATEGIS	Target	Capaian (%)
IKS-1.10	Angka Efisiensi Edukasi (AEE) = Jumlah lulusan/student body	10	28%
IKS-1.11	Persentase Kelulusan Tepat Waktu	22	0%
IKS-1.12	Rata-rata IPK lulusan Prodi D3/S1=3.00	3,42	101%
IKS-1.14	Nilai minimal TOEFL lulusan	410	110%
IKS-1.17	Jumlah forum akademik nasional/regional per prodi per tahun	3	25%
IKS-1.18	Jumlah forum akademik internasional per prodi per tahun	1	0%
IKS-1.19	Jumlah kegiatan kecendekiawanan per prodi per tahun	1	200%
IKS-3.03	Besar dana penelitian per dosen per tahun	21	0%

Keterangan :

- Hijau : Capaian kinerja mencapai/melebihi target $\geq 100\%$
- Kuning : Capaian kinerja $\geq 50\%$
- Merah : Capaian kinerja $< 50\%$
- Abu-abu : Capaian 0%



Grafik 56 Hasil Capaian Kinerja Berbasis IKS Prodi Magister Ilmu Hukum

h. Doktoral Psikologi Pendidikan Islam

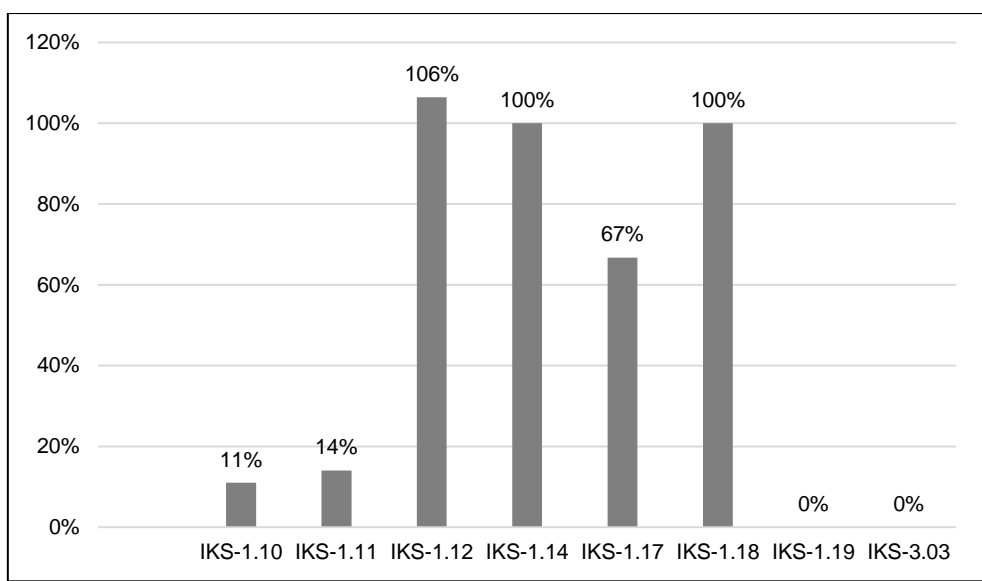
Hasil capaian kinerja berbasis IKS program studi Doktoral Psikologi Pendidikan Islam Pascasarjana dapat dilihat pada tabel 58.

Tabel 58 Hasil Capaian Kinerja Berbasis IKS Prodi Doktoral Psikologi Pendidikan Islam

IKS	INDIKATOR KINERJA STRATEGIS	Target	Capaian (%)
IKS-1.10	Angka Efisiensi Edukasi (AEE) = Jumlah lulusan/student body	10	11%
IKS-1.11	Persentase Kelulusan Tepat Waktu	22	14%
IKS-1.12	Rata-rata IPK lulusan Prodi D3/S1=3.00	3,42	106%
IKS-1.14	Nilai minimal TOEFL lulusan	410	100%
IKS-1.17	Jumlah forum akademik nasional/regional per prodi per tahun	3	67%
IKS-1.18	Jumlah forum akademik internasional per prodi per tahun	1	100%
IKS-1.19	Jumlah kegiatan kecendekiawanan per prodi per tahun	1	0%
IKS-3.03	Besar dana penelitian per dosen per tahun	21	0%

Keterangan :

- Hijau : Capaian kinerja mencapai/melebihi target $\geq 100\%$
- Kuning : Capaian kinerja $\geq 50\%$
- Merah : Capaian kinerja $< 50\%$
- Abu-abu : Capaian 0%



Grafik 57 Hasil Capaian Kinerja Berbasis IKS Prodi Doktorat Psikologi Pendidikan Islam

i. Doktorat Politik Islam

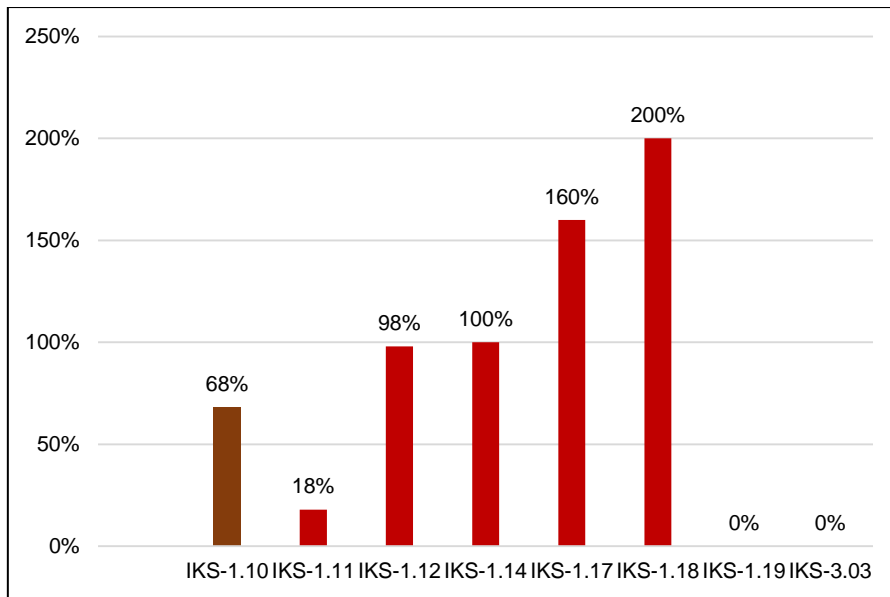
Hasil capaian kinerja berbasis IKS program studi Doktorat Politik Islam – Ilmu Politik Pascasarjana dapat dilihat pada tabel 59.

Tabel 59 Hasil Capaian Kinerja Berbasis IKS Prodi Doktorat Politik Islam

IKS	INDIKATOR KINERJA STRATEGIS	Target	Capaian (%)
IKS-1.10	Angka Efisiensi Edukasi (AEE) = Jumlah lulusan/student body	10	68%
IKS-1.11	Persentase Kelulusan Tepat Waktu	22	18%
IKS-1.12	Rata-rata IPK lulusan Prodi D3/S1=3.00	3,42	98%
IKS-1.14	Nilai minimal TOEFL lulusan	410	100%
IKS-1.17	Jumlah forum akademik nasional/regional per prodi per tahun	3	160%
IKS-1.18	Jumlah forum akademik internasional per prodi per tahun	1	200%
IKS-1.19	Jumlah kegiatan kecendekiawanan per prodi per tahun	1	0%
IKS-3.03	Besar dana penelitian per dosen per tahun	21	0%

Keterangan :

- Hijau : Capaian kinerja mencapai/melebihi target $\geq 100\%$
- Kuning : Capaian kinerja $\geq 50\%$
- Merah : Capaian kinerja $< 50\%$
- Abu-abu : Capaian 0%



Grafik 58 Hasil Capaian Kinerja Berbasis IKS Prodi Doktoral Politik Islam

C. Hasil Capaian Kinerja Berbasis IKS Supporting Unit

Supporting unit dilingkungan universitas terdiri dari 21 unit kerja. Dalam capaian kinerja berbasis IKS hanya 11 unit unit kerja yang dapat diukur pencapaian kinerjanya yaitu

1. Badan Perencanaan dan Pengembangan (BPP)

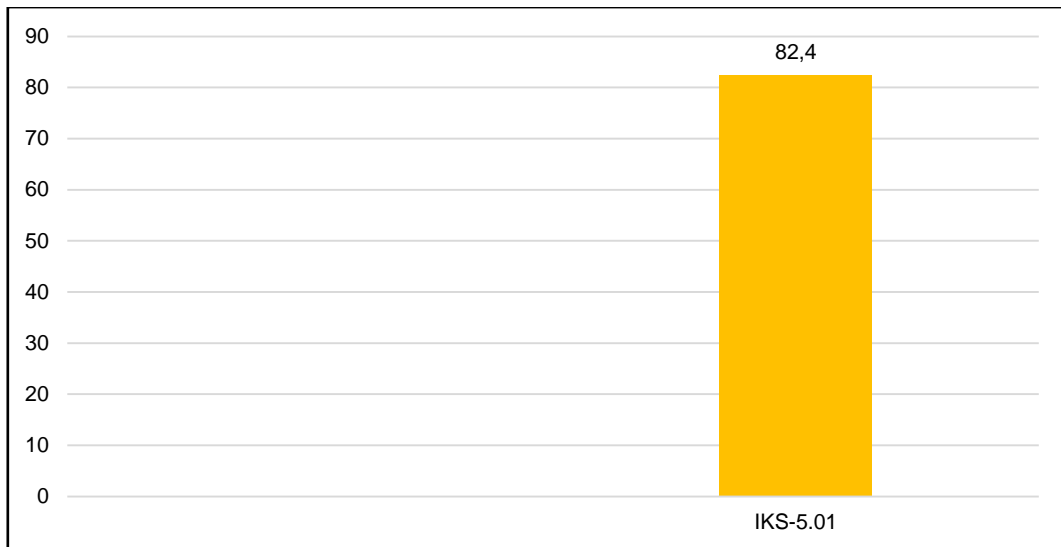
Hasil capaian kinerja berbasis IKS Badan Penjaminan Mutu dapat dilihat pada tabel 60.

Tabel 60 Hasil Capaian Kinerja Berbasis IKS Badan Perencanaan dan Pengembangan

IKS	INDIKATOR KINERJA STRATEGIS	Target	Capaian (%)
IKS-5.01	Persentase pemahaman dan internalisasi visi, misi, tujuan, sasaran dan strategis	75	82,4%

Keterangan :

- Hijau : Capaian kinerja mencapai/melebihi target $\geq 100\%$
- Kuning : Capaian kinerja $\geq 50\%$
- Merah : Capaian kinerja $< 50\%$
- Abu-abu : Capaian 0%



Grafik 59 Hasil Capaian Kinerja Berbasis IKS Badan Perencanaan dan Pengembangan

2. Badan Penjaminan Mutu (BPM)

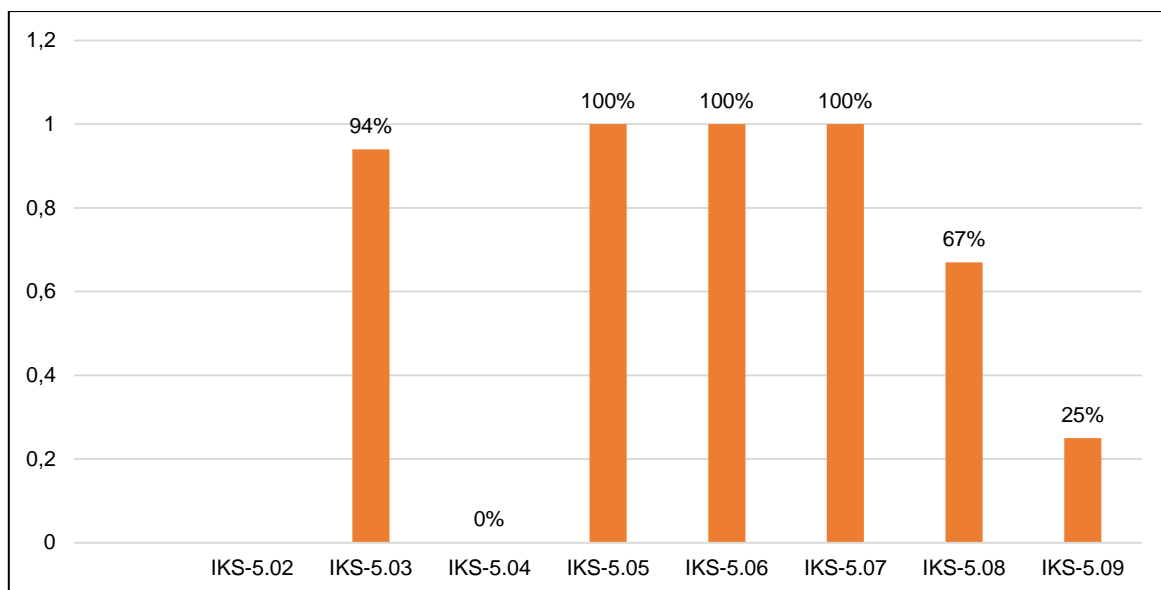
Hasil capaian kinerja berbasis IKS Badan Penjaminan Mutu dapat dilihat pada tabel 61.

Tabel 61 Hasil Capaian Kinerja Berbasis IKS Badan Penjaminan Mutu

IKS	INDIKATOR KINERJA STRATEGIS	Target	Capaian (%)
IKS-5.02	Jumlah unit/sub unit kerja memiliki sertifikat ISO	0	
IKS-5.03	Persentase jumlah prodi terakreditasi A	54	94%
IKS-5.04	Persentase jumlah prodi tersertifikasi AUN-QA	0	0%
IKS-5.05	QS Stars kategori facilities, social responsibilities & inclusiveness	5	100%
IKS-5.06	QS Stars kategori teaching	4	100%
IKS-5.07	QS Stars kategori employability	3	100%
IKS-5.08	QS Stars kategori internationalization	3	67%
IKS-5.09	QS Stars kategori research	1	25%

Keterangan :

- Hijau : Capaian kinerja mencapai/melebihi target $\geq 100\%$
- Kuning : Capaian kinerja $\geq 50\%$
- Merah : Capaian kinerja $< 50\%$
- Abu-abu : Capaian 0%



Grafik 60 Hasil Capaian Kinerja Berbasis IKS Badan Penjaminan Mutu

3. Lembaga Kerjasama

Hasil capaian kinerja berbasis IKS Lembaga Pengembangan Pendidikan dapat dilihat pada tabel 62.

Tabel 62 Hasil Capaian Kinerja Berbasis IKS Lembaga Kerjasama

IKS	INDIKATOR KINERJA STRATEGIS	Target	Capaian
IKS-5.14	Jumlah kerjasama yang menghasilkan publikasi SCOPUS	10	6%
IKS-5.15	Persentase jumlah international staffs	12	30%
IKS-5.16	Persentase jumlah international students	3	0%
IKS-5.17	Persentase jumlah inbound exchange students	1	1%
IKS-5.18	Persentase jumlah outbound exchange students	0,8	0%

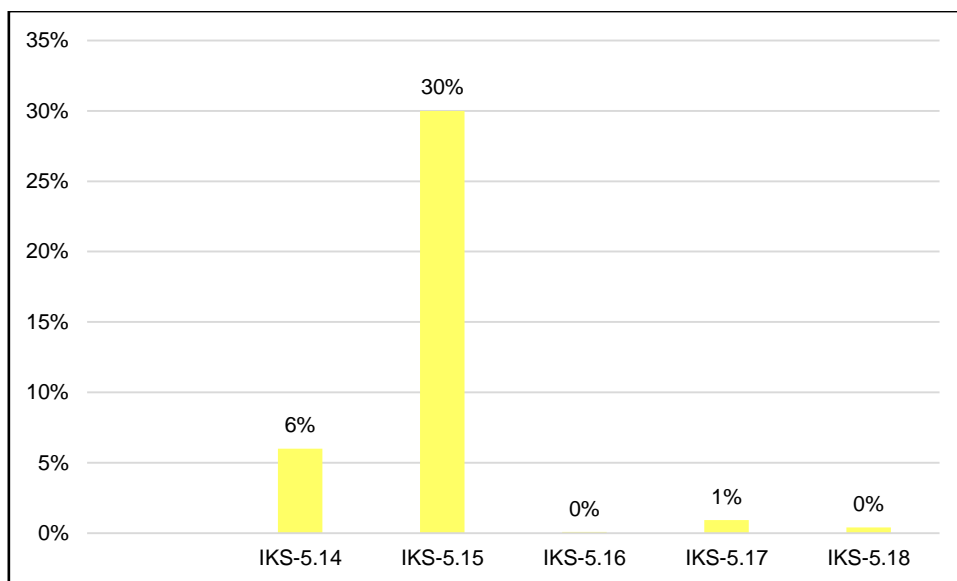
Keterangan :

Hijau : Capaian kinerja mencapai/melebihi target $\geq 100\%$

Kuning : Capaian kinerja $\geq 50\%$

Merah : Capaian kinerja $< 50\%$

Abu-abu : Capaian 0%



Grafik 61 Hasil Capaian Kinerja Berbasis IKS Lembaga Kerjasama

4. Lembaga Pengembangan Pendidikan (LPP)

Hasil capaian kinerja berbasis IKS Lembaga Pengembangan Pendidikan dapat dilihat pada tabel 63.

Tabel 63 Hasil Capaian Kinerja Berbasis IKS Lembaga Pengembangan Pendidikan

IKS	INDIKATOR KINERJA STRATEGIS	Target	Capaian (%)
IKS-1.01	Persentase prodi yang memiliki kurikulum PT sesuai dengan visi misi Prodi, memenuhi kebutuhan stakeholder dan berorientasi ke masa depan	100	92%
IKS-1.02	Persentase prodi yang melaksanakan pembaharuan dan pengembangan kurikulum secara mandiri minimal 5 tahun sekali	100	70%

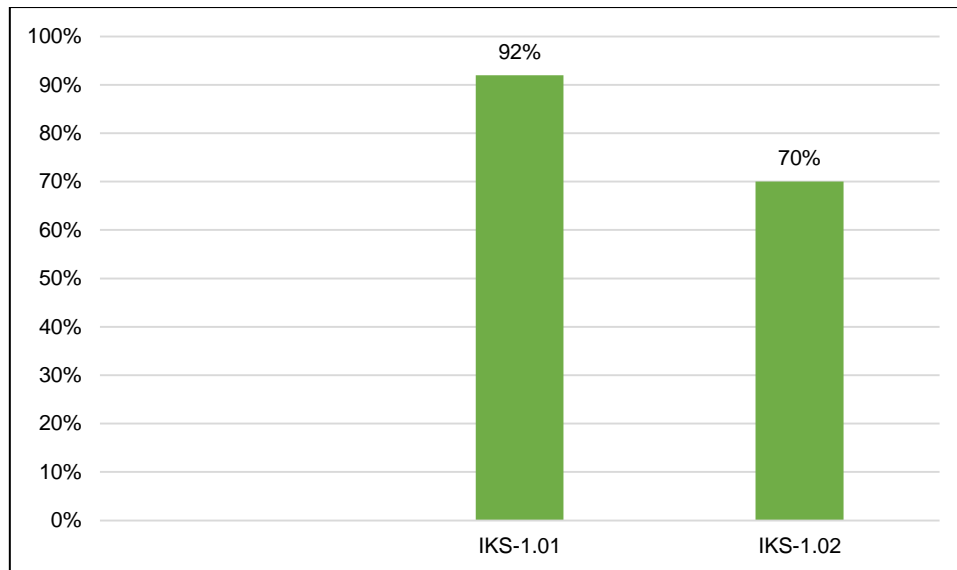
Keterangan :

Hijau : Capaian kinerja mencapai/melebihi target $\geq 100\%$

Kuning : Capaian kinerja $\geq 50\%$

Merah : Capaian kinerja $< 50\%$

Abu-abu : Capaian 0%



Grafik 62 Hasil Capaian Kinerja Berbasis IKS Lembaga Pengembangan Pendidikan

5. Lembaga Pengembangan Kemahasiswaan dan Alumni (LPKA)

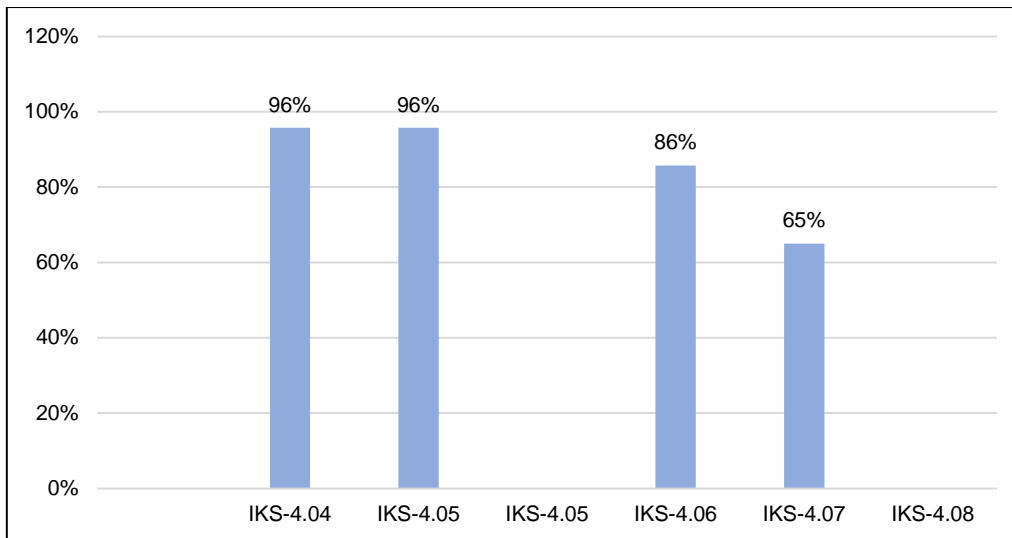
Hasil capaian kinerja berbasis IKS Lembaga Pengembangan Kemahasiswaan dan Alumni (LKPA) dapat dilihat pada tabel 64.

Tabel 64 Hasil Capaian Kinerja Berbasis IKS Lembaga Pengembangan Kemahasiswaan dan Alumni

IKS	INDIKATOR KINERJA STRATEGIS	Target	Capaian (%)
IKS-4.04	Kepuasan mahasiswa atas layanan dalam bidang (1) bimbingan dan konseling, (2) minat dan bakat, (3) pembinaan soft skills, (4) beasiswa, dan (5) kesehatan.	70	96%
IKS-4.05	Kepuasan mahasiswa atas layanan dalam bimbingan karir dan informasi kerja	70	96%
IKS-4.05	Jumlah prestasi mahasiswa tingkat internasional, nasional atau regional per prodi per tahun	3,5	
IKS-4.06	Jumlah kelompok masuk PIMNAS per tahun	7	86%
IKS-4.07	Jumlah kelompok kewirausahaan mahasiswa baru per tahun	100	65%
IKS-4.08	Jumlah peran alumni dalam pengembangan institusi per prodi per tahun	1	

Keterangan :

- Hijau : Capaian kinerja mencapai/melebihi target $\geq 100\%$
- Kuning : Capaian kinerja $\geq 50\%$
- Merah : Capaian kinerja $< 50\%$
- Abu-abu : Capaian 0%



Grafik 63 Hasil Capaian Kinerja Berbasis IKS Lembaga Pengembangan Kemahasiswaan dan Alumni (LPKA)

6. Lembaga Penelitian, Publikasi dan Pengabdian Masyarakat

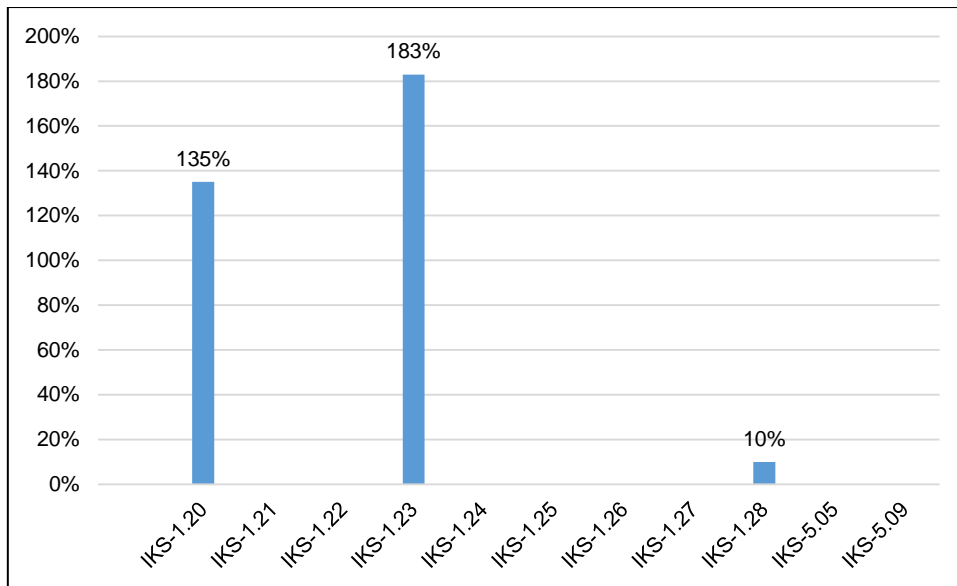
Hasil capaian kinerja berbasis IKS Lembaga Penelitian, Publikasi dan Pengabdian kepada Masyarakat dapat dilihat pada tabel 65.

Tabel 65 Hasil Capaian Kinerja Berbasis IKS Lembaga Penelitian Publikasi dan Pengabdian Masyarakat

IKS	INDIKATOR KINERJA STRATEGIS	Target	Capaian (%)
IKS-1.20	Jumlah penelitian per dosen per tahun	0,6	135%
IKS-1.21	Jumlah publikasi jurnal nasional/internasional/buku ajar/buku teks per dosen per tahun	0,4	
IKS-1.22	Jumlah publikasi seminar nasional/internasional per dosen per tahun	0,4	
IKS-1.23	Jumlah penelitian multidisiplin per prodi per tahun	0,35	183%
IKS-1.24	Jumlah paten/HaKI per prodi per 3 tahun	1,3	
IKS-1.25	Jumlah publikasi SCOPUS per dosen per 5 tahun	0,4	
IKS-1.26	Jumlah sitasi per paper berdasarkan SCOPUS	5	
IKS-1.27	Jumlah penelitian kolaborasi internasional per prodi per tahun	1	
IKS-1.28	Jumlah program pengabdian per dosen per tahun	2	10%
IKS-5.05	QS Stars kategori facilities, social responsibilities & inclusiveness	5	
IKS-5.09	QS Stars kategori research	1	

Keterangan :

- Hijau : Capaian kinerja mencapai/melebihi target $\geq 100\%$
- Kuning : Capaian kinerja $\geq 50\%$
- Merah : Capaian kinerja $< 50\%$
- Abu-abu : Capaian 0%



Grafik 64 Hasil Capaian Kinerja Berbasis IKS Lembaga Penelitian Publikasi dan Pengabdian Masyarakat

7. Lembaga Pengkajian dan Pengamalan Islam

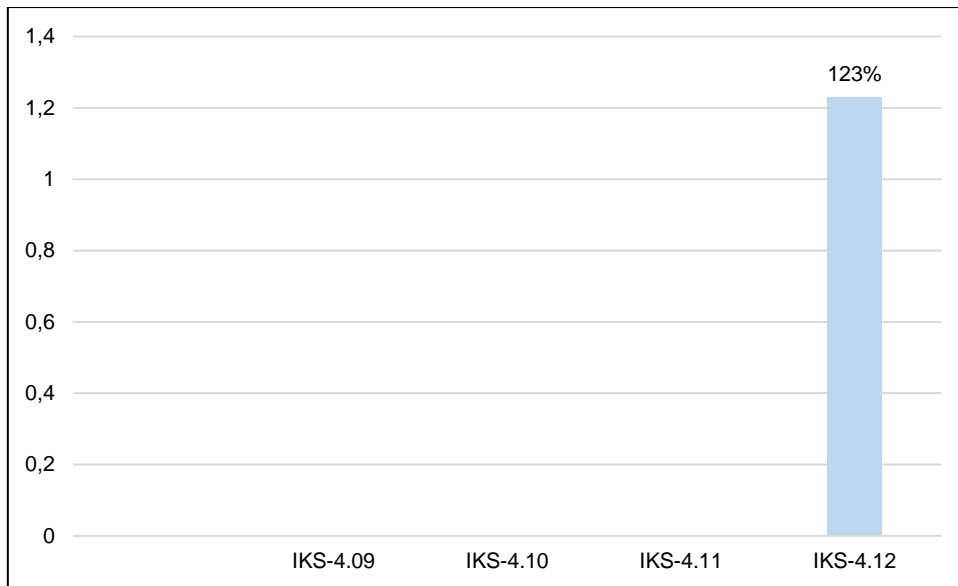
Hasil capaian kinerja berbasis IKS Lembaga Pengkajian dan Pengamalan Islam dapat dilihat pada tabel 66.

Tabel 66 Hasil Capaian Kinerja Berbasis IKS Lembaga Pengkajian dan Pengamalan Islam

IKS	INDIKATOR KINERJA STRATEGIS	Target	Capaian (%)
IKS-4.09	Persentase jumlah sivitas akademik melaksanakan ibadah praktis sesuai tuntunan	70	
IKS-4.10	Persentase jumlah sivitas akademik yang terlibat aktif dalam Persyarikatan	25	
IKS-4.11	Persentase dosen melakukan internalisasi AIK pada kegiatan tri dharma	30	
IKS-4.12	Persentase mahasiswa lulus Baca Al Quran dengan nilai A & B	55	123%

Keterangan :

- Hijau : Capaian kinerja mencapai/melebihi target $\geq 100\%$
- Kuning : Capaian kinerja $\geq 50\%$
- Merah : Capaian kinerja $< 50\%$
- Abu-abu : Capaian 0%



Grafik 65 Hasil Capaian Kinerja Berbasis IKS Lembaga Pengkajian dan Pengamalan Islam

8. Biro Sumber Daya Manusia

Hasil capaian kinerja berbasis IKS Biro Sumber Daya Manusia dapat dilihat pada tabel 67.

Tabel 67 Hasil Capaian Kinerja Berbasis IKS Biro Sumber Daya Manusia

IKS	INDIKATOR KINERJA STRATEGIS	Target	Capaian (%)
IKS-2.01	Rasio dosen dan mahasiswa	01.37	100%
IKS-2.02	Persentase dosen dengan jabfung Profesor	2	6%
IKS-2.03	Persentase dosen dengan jabfung LK	15	3%
IKS-2.04	Persentase dosen bergelar Doktor	25	17%
IKS-2.05	Persentase dosen bersertifikat kompetensi yang relevan	55	10%
IKS-2.06	Persentase tenaga kependidikan berpendidikan S1	20	146%
IKS-2.07	Persentase tenaga kependidikan memiliki sertifikat kompetensi sesuai pekerjaan	45	173%
IKS-2.08	Jumlah pustakawan berpendidikan minimal S1	6	714%

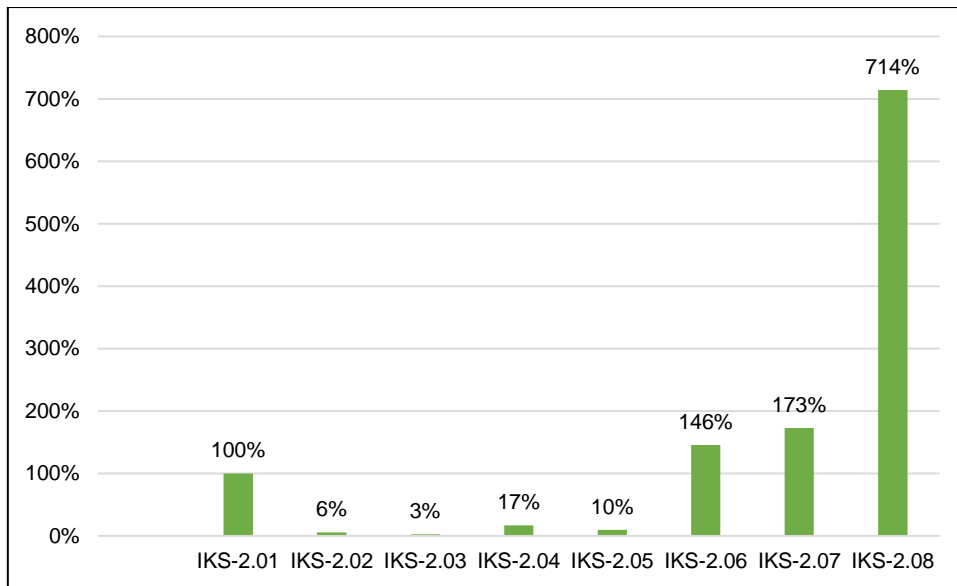
Keterangan :

Hijau : Capaian kinerja mencapai/melebihi target $\geq 100\%$

Kuning : Capaian kinerja $\geq 50\%$

Merah : Capaian kinerja $< 50\%$

Abu-abu : Capaian 0%



Grafik 66 Hasil Capaian Kinerja Berbasis IKS Biro Sumber Daya Manusia

9. Biro Admisi

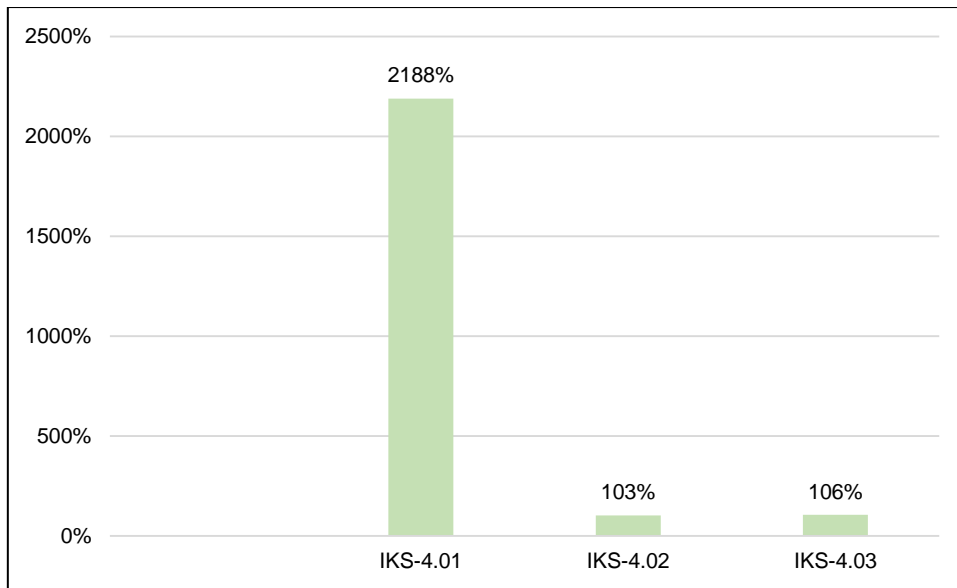
Hasil capaian kinerja berbasis IKS Biro Admisi dapat dilihat pada tabel 68.

Tabel 68 Hasil Capaian Kinerja Berbasis IKS Biro Admisi

IKS	INDIKATOR KINERJA STRATEGIS	Target	Capaian (%)
IKS-4.01	Rasio jumlah pendaftar dan lulus seleksi	3:1	2188%
IKS-4.02	Rasio jumlah mahasiswa baru yang registrasi dan lulus seleksi	40	103%
IKS-4.03	Rasio jumlah mahasiswa lelaki dan perempuan	50:50	106%

Keterangan :

- Hijau : Capaian kinerja mencapai/melebihi target $\geq 100\%$
- Kuning : Capaian kinerja $\geq 50\%$
- Merah : Capaian kinerja $< 50\%$
- Abu-abu : Capaian 0%



Grafik 67 Hasil Capaian Kinerja Berbasis IKS Biro Admisi

10. Biro Pengembangan Keuangan dan Aset

Hasil capaian kinerja berbasis IKS Biro Pengembangan Keuangan dan Aset Islam dapat dilihat pada tabel 69.

Tabel 69 Hasil Capaian Kinerja Berbasis IKS Biro Pengembangan Keuangan dan Aset

IKS	INDIKATOR KINERJA STRATEGIS	Target	Capaian (%)
IKS-3.01	Persentase perolehan pendapatan non SPP/DPP dari kegiatan akademik	25	
IKS-3.02	Persentase perolehan pendapatan non SPP/DPP dari kegiatan non-akademik	15	213%

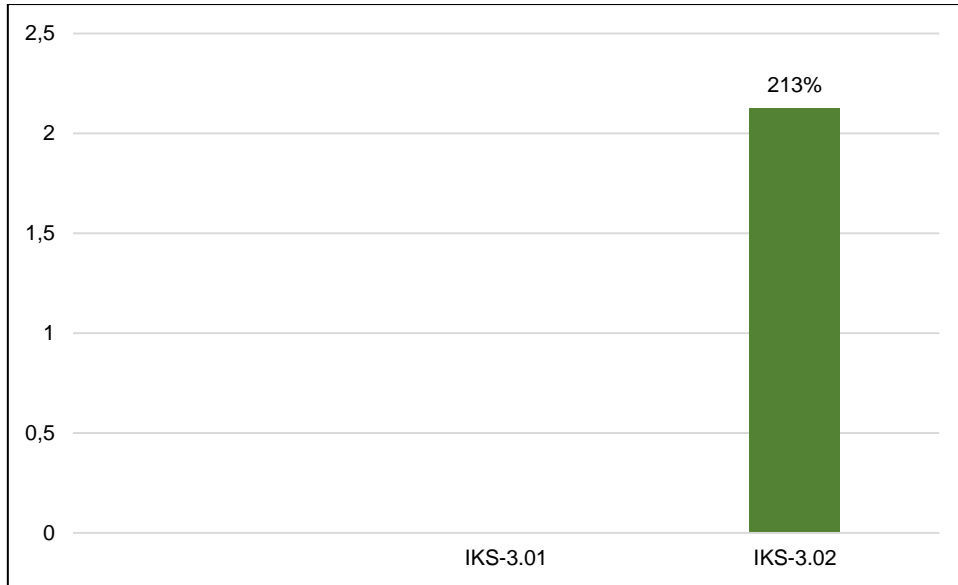
Keterangan :

Hijau : Capaian kinerja mencapai/melebihi target $\geq 100\%$

Kuning : Capaian kinerja $\geq 50\%$

Merah : Capaian kinerja $< 50\%$

Abu-abu : Capaian 0%



Grafik 68 Hasil Capaian Kinerja Berbasis IKS Biro Pengembangan Keuangan dan Aset

11. Biro Umum

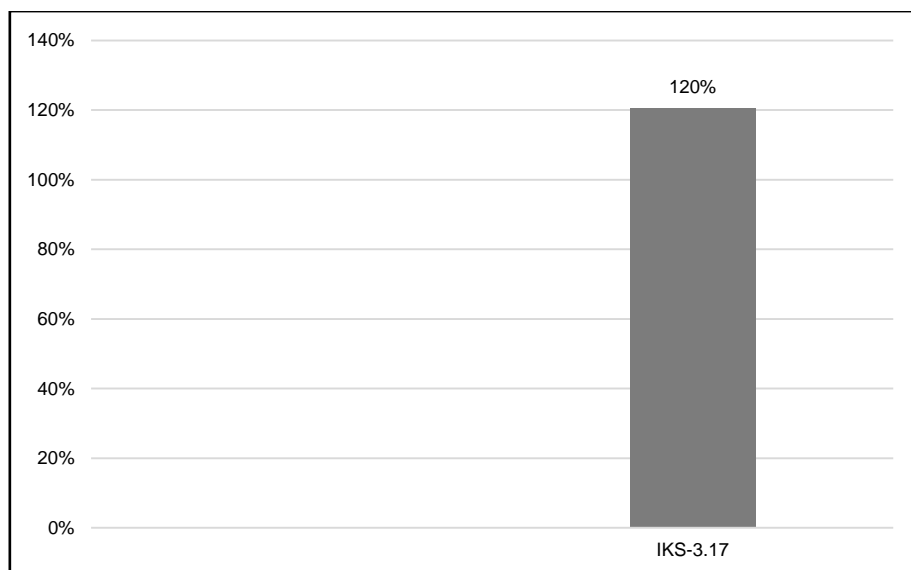
Hasil capaian kinerja berbasis IKS Biro Umum dapat dilihat pada tabel 70.

Tabel 70 Hasil Capaian Kinerja Berbasis IKS Biro Umum

IKS	INDIKATOR KINERJA STRATEGIS	Target	Capaian (%)
IKS-3.17	Persentase kepuasan stakeholder dalam program penyelamatan lingkungan (energi, air, daur ulang, transportasi)	70	120%

Keterangan :

- Hijau : Capaian kinerja mencapai/melebihi target $\geq 100\%$
- Kuning : Capaian kinerja $\geq 50\%$
- Merah : Capaian kinerja $< 50\%$
- Abu-abu : Capaian 0%



Grafik 69 Hasil Capaian Kinerja Berbasis IKS Biro Umum

12. Biro Sistem Informasi

Hasil capaian kinerja berbasis IKS Biro Sistem Informasi dapat dilihat pada tabel 71.

Tabel 71 Hasil Capaian Kinerja Berbasis IKS Biro Sistem Informasi

IKS	INDIKATOR KINERJA STRATEGIS	Target	Capaian (%)
IKS-5.10	Persentase kegiatan akademik/non-akademik yang menggunakan sistem informasi terintegrasi	60	
IKS-5.11	Persentase unit kerja yang menggunakan sistem eksekutif pendukung keputusan	10	
IKS-5.12	Rangking pada 4ICU	25	
IKS-5.13	Rangking pada Webometrics	15	153%

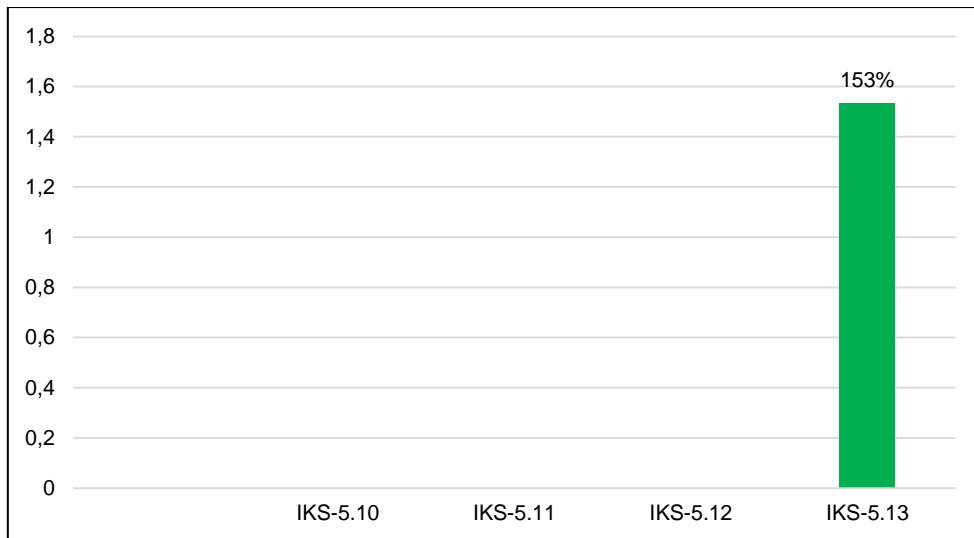
Keterangan :

Hijau : Capaian kinerja mencapai/melebihi target $\geq 100\%$

Kuning : Capaian kinerja $\geq 50\%$

Merah : Capaian kinerja $< 50\%$

Abu-abu : Capaian 0%



Grafik 70 Hasil Capaian Kinerja Berbasis IKS Biro Sistem Informasi

13. Perpustakaan

Hasil capaian kinerja berbasis IKS Perpustakaan dapat dilihat pada tabel 72.

Tabel 72 Hasil Capaian Kinerja Berbasis IKS Perpustakaan

IKS	INDIKATOR KINERJA STRATEGIS	Target	Capaian (%)
IKS-3.11	Koleksi pustaka perpustakaan per mahasiswa baru per tahun	5	1894%

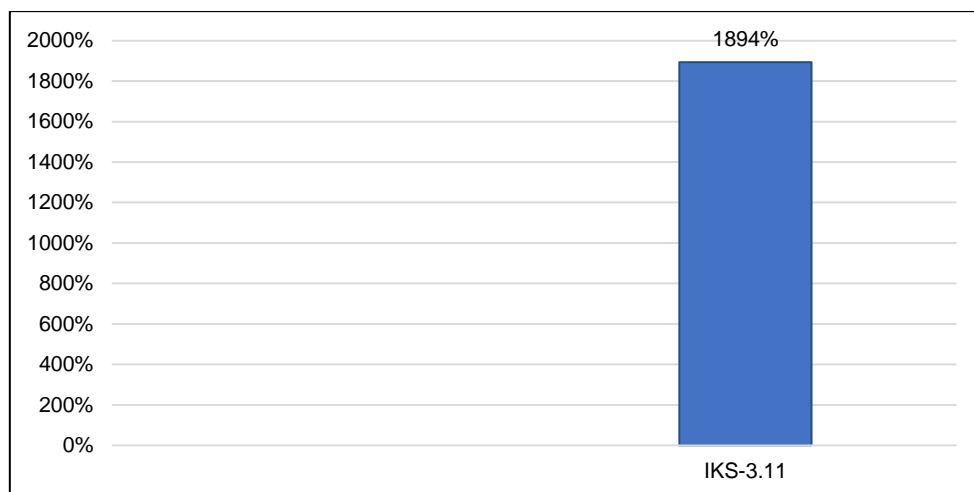
Keterangan :

Hijau : Capaian kinerja mencapai/melebihi target $\geq 100\%$

Kuning : Capaian kinerja $\geq 50\%$

Merah : Capaian kinerja $< 50\%$

Abu-abu : Capaian 0%



Grafik 71 Hasil Capaian Kinerja Berbasis IKS Perpustakaan

D. Temuan dan Rencana Tindak Lanjut

1. Program Vokasi

Fakultas/Program Studi	Temuan	Rencana Tindak Lanjut
Vokasi	<ol style="list-style-type: none"> 1. IKS 1.23 belum ada target karena dosen belum ada yang LK 2. Hambatan dalam menaikkan jabatan fungsional karena dosen baru, saat ini sedang proses NIDN sehingga butuh waktu waktu untuk menaikkan jabatan fungsional 3. IKS 1.24 Haki 3% masih berupa proposal 4. IKS 1.26 sitasi scopus belum ada target karena masih baru 5. IKS 1.27 belum ada target dan belum ada rencana kerjasama internasional 6. IKS 2.02 dan 2.03 belum ada target 7. IKS 2,04 belum ada target...on going studi 1 8. IKS 4.04 dan 4.05 dilakukan LPKA belum ada data 9. IKS 4.07 belum ada target 10. IKS 4.09 belum dilakukan survey 11. IKS 4.12 BTA 94% 12. IKS 5.16 tercapai 42% 13. IKS %.17 dan %.18 belum ada target 	<ol style="list-style-type: none"> 1. IKS 1.23 peningkatan jabfung, membuat jurnal untuk ke 3 prodi, yang sudah terbit jurnal akutansi terapan 2. IKS 1.24 melakukan Wokshop Haki karena peluang vokasi untuk mendapatkan Haki tinggi 3. IKS 4.04 dan 4.05 membuat survey kepuasan tingkat fakultas 4. IKS 4.07 adan ditargetkan tiap prodi 1 untuk anggaran ke depan 5. IKS 4.12 melakukan bimbingan LPPI dan menaikkan standar BTA minimal lulusan B
D3-Akuntansi	<ol style="list-style-type: none"> 1. IKS 1.14 belum tercapai karena yang di wisuda angkatan 2014 belum diberlakukan syarat toelf. 2. Toefl tercapai 50 % kendalanya pelaksanaan bimbingan toefl pada semester 6 sehingga tidaktercapai 3. IKS 1.18 belum ada target 4. IKS 3.03 tercapai 27% karena SDM dan japfung sehingga tidak bisa mengakses dana eksternal 	<ol style="list-style-type: none"> 1. IKS 1. 14 pelaksanaan bimbingan toelf oleh LTC dilakukan pada semester 5 2. IKS 1.18 akan berkolaborasi di fakultas untuk penyelenggaraan di anggaran ke depan 3. IKS 3.03 meningkatkan Jabfung Dosen

<p>D3-Teknik Mesin</p>	<ol style="list-style-type: none"> 1. IKS 1. 11 tercapai 14% kendalanya jadwal praktek industri dan kampus tidak sesuai sehingga memeperpanjang masa studi. 2. IKS 1.12 tercapai 94% dibawah target prodi karena lulusan tahun ini banyak yang angkatan lama dengan input yang masih rendah 3. IKS 1.14 belum tercapai karena yang yang di wisuda angkatan 2014 belum diberlakukan syarat toelf 4. IKS 1.17 tercapai 67% karena persiapan akreditasi sehingga kegiatan mulai berjalan bulan desember dan kurangnya SDM prodi 5. IKS 1.18 belum membuat target 6. IKS 3.03 tercapai 27% karena SDM dan japfung sehingga tidak bisa mengakses dana eksternal 	<ol style="list-style-type: none"> 1. IKS 1. 11 akan mencari perusahaan bisa dikombinasi dengan melaksanakan tugas akhir dan rescedule jadwal praktek 2. IKS 1.12 meningkatkan kualitas input mahasiswa 3. IKS 1.14 mulai angkatan 2015 diberlakukan syarat toefl 430sebagai syarat ujian TA 4. IKS 1.17 pembuatan PJ kegiatan termasuk untuk kegiatan forum akademik 5. IKS 3.03 kolaborasi research payung dan multidisiplin untuk mengakses hibah eksternal dan mewajibkan dosen membuat proposal penelitian penelitian internal
<p>D3-Teknik Elektromedik</p>	<ol style="list-style-type: none"> 1. IKS 1.14 belum tercapai 30 % sudah dilakukan penambahan kelas toelf pada semester 6 namum belum optimal 2. IKS 1.18 belum membuat target 	<p>IKS 1.14 melakukan tambahan kelas toelf dimulai pada semester 5</p>

2. Program Sarjana/S1

Fakultas/Program Studi	Temuan	Rencana Tindak Lanjut
Fakultas Agama Islam	<ol style="list-style-type: none"> 1. Meningkatkan upaya lulusan agar sesuai kompetensinya atau bidangnya dalam mencari pekerjaan 2. Mengupayakan tracer study 3. Diupayakan melaksanakan penelitian multidisiplin antar fakultas 4. Untuk paten/HKI akan mengadakan science camp/pendampingan 5. Mempercepat kelulusan studi lanjut 6. Update prestasi di simkatmawa 7. Inventarisasi sumbangan alumni 8. Sosialisasi pkm 	<ol style="list-style-type: none"> 1. Meningkatkan upaya lulusan agar sesuai kompetensinya atau bidangnya dalam mencari pekerjaan 2. Mengupayakan tracer study 3. Diupayakan melaksanakan penelitian multidisiplin antar fakultas 4. Untuk paten/HKI akan mengadakan science camp/pendampingan 5. Mempercepat kelulusan studi lanjut 6. Update prestasi di simkatmawa 7. Inventarisasi sumbangan alumni 8. Sosialisasi pkm
Pendidikan Agama Islam	<ol style="list-style-type: none"> 1. Target IKS 1.10 dinaikan (AEE) 2. Persentase kelulusan tepat waktu masih mencapai 55% (data PTUM belum terecord sebelum tahun 2016). Kendala : ada 5 dosen studi lanjut dan 6 dosen belum ada jabfung dan pembimbingan skripsi. Saran : perlu pembimbingan skripsi yang intensif 3. Toefl diberlakukan mulai oktober 2017. Rata rata toefl 381 dan diatas target 410 ada 33 mahasiswa 4. Forum akademik internasional belum terlaksana. Perlu ada Mou dengan negara lain 5. Kegiatan cendekiawanan belum dilaksanakan sehingga perlu dilaksanakan seperti penghijauan dan optimalisasi desa binaan. 	<ol style="list-style-type: none"> 1. Target IKS 1.10 dinaikan (AEE) 2. Persentase kelulusan tepat waktu masih mencapai 55% (data PTUM belum terecord sebelum tahun 2016). Kendala : ada 5 dosen studi lanjut dan 6 dosen belum ada jabfung dan pembimbingan skripsi. Saran : perlu pembimbingan skripsi yang intensif 3. Toefl diberlakukan mulai oktober 2017. Rata rata toefl 381 dan diatas target 410 ada 33 mahasiswa 4. Forum akademik internasional belum terlaksana. Perlu ada Mou dengan negara lain 5. Kegiatan cendekiawanan belum dilaksanakan sehingga perlu dilaksanakan seperti penghijauan dan optimalisasi desa binaan.
Komunikasi dan Penyiaran Islam	<ol style="list-style-type: none"> 1. Upaya pendampingan dosen terhadap mahasiswa terkait jumlah lulusan 	<ol style="list-style-type: none"> 1. Upaya pendampingan dosen terhadap mahasiswa terkait jumlah lulusan

	<ol style="list-style-type: none"> 2. Rata rata IPK lulusan sudah melebihi target. Target rata-rata IPK lulusan perlu ditingkatkan 3. Toefl diatas 410 31% dan 450 10%. Target toefl perlu dievaluasi dan melakukan pendampingan toefl mahasiswa 4. Forum akademik nasional terpublikasi 1 terlaksana 7 5. Kegiatan kecendekiawanan belum terlaksana. Upaya bekerjasama dengan MDMC dan memanfaatkan desa binaan. 	<ol style="list-style-type: none"> 2. Rata rata IPK lulusan sudah melebihi target. Target rata-rata IPK lulusan perlu ditingkatkan 3. Toefl diatas 410 31% dan 450 10%. Target toefl perlu dievaluasi dan melakukan pendampingan toefl mahasiswa 4. Forum akademik nasional terpublikasi 1 terlaksana 7 5. Kegiatan kecendekiawanan belum terlaksana. Upaya bekerjasama dengan MDMC dan memanfaatkan desa binaan.
Ekonomi dan Perbankan Islam	<ol style="list-style-type: none"> 1. Jumlah lulusan 233. Upaya yang dilakukan magang mengikuti mata kuliah pilihan dan klinik proposal 2. Jumlah kelulusan tepat waktu 39% belum mencapai target. Kendala : mata kuliah prasyarat dan bahasa inggris. Upaya perlu melakukan remidi khusus dan menawarkan mata kuliah prasyarat ditiap semester. SIMAK perlu profil DPA dan pengiriman KHS ke wali mahasiswa 3. IPK rata-rata 3,44. Upaya yang perlu dilakukan remidi permatakuliah 4. Nilai toefl 400. Toefl baru diberlakukan periode februari 2018. Rata rata toefl prodi 396 (dibawah standar universitas) 5. Kegiatan kecendekiawanan belum terlaksana. Perlu membentuk desa binaan 	<ol style="list-style-type: none"> 1. Jumlah lulusan 233. Upaya yang dilakukan magang mengikuti mata kuliah pilihan dan klinik proposal 2. Jumlah kelulusan tepat waktu 39% belum mencapai target. Kendala : mata kuliah prasyarat dan bahasa inggris. Upaya perlu melakukan remidi khusus dan menawarkan mata kuliah prasyarat ditiap semester. SIMAK perlu profil DPA dan pengiriman KHS ke wali mahasiswa 3. IPK rata-rata 3,44. Upaya yang perlu dilakukan remidi permatakuliah 4. Nilai toefl 400. Toefl baru diberlakukan periode februari 2018. Rata rata toefl prodi 396 (dibawah standar universitas) 5. Kegiatan kecendekiawanan belum terlaksana. Perlu membentuk desa binaan
Fakultas Teknik		<ol style="list-style-type: none"> 1. Beberapa IKS sudah melebihi target Universitas 2. IKS 1.26 leading sektornya pusdatin 3. IKS 2.07 Sertifikat kompetensi dosen belum di hitung 4. IKS 3.04 Dana penelitian eksternal belum di hitung 5. IKS 3.05 Dana pengabdian per dosen per tahun 6. IKS 4.09 dosen dan tendik

		<p>dalam mengaplikasikan ibadah praktis leading sektornya LPPI (Fakultas kesulitan untuk mendata)</p> <p>7. IKS 4.10 civitas akademika yang terlibat aktif di persyarikatan dapat dilihat di SKP per dosen dengan meminta data ke masing-masing program studi</p> <p>8. IKS 5.17 Summer School dan Joint Research terkait dengan mahasiswa internasional dapat dimasukkan kedalam kegiatan inbond dan outbond.</p>
Teknik Sipil	<ol style="list-style-type: none"> 1. Penambahan target IPK lulusan 3,05 2. Masa tunggu lulusan diisi target 3 bulan, capaian menjadi 2 bulan 3. Nilai minimal TOEFL target 420 4. Target pada IKS 1.17 diisi 1, capaiannya 6 5. Target pada IKS 1.18 diisi 1 6. Student body dihitung mahasiswa yang aktif 7. Lulusan tepat waktu dihitung dalam kurun waktu 4 tahun 8. Perubahan jumlah dosen menjadi 34, jumlah dana penelitian 320 juta (120 juta dana eksternal) 	<ol style="list-style-type: none"> 1. Penambahan target IPK lulusan 3,05 2. Masa tunggu lulusan diisi target 3 bulan, capaian menjadi 2 bulan 3. Nilai minimal TOEFL target 420 4. Target pada IKS 1.17 diisi 1, capaiannya 6 5. Target pada IKS 1.18 diisi 1 6. Student body dihitung mahasiswa yang aktif 7. Lulusan tepat waktu dihitung dalam kurun waktu 4 tahun 8. Perubahan jumlah dosen menjadi 34, jumlah dana penelitian 320 juta (120 juta dana eksternal)
Teknik Elektro	<ol style="list-style-type: none"> 1. Rata-rata IPK target 3,5, capaian prodi 3,42 2. Data nilai TOEFL belum diisikan, namun dengan nilai target 400 sudah tercapai 93% per Februari 2018 	<ol style="list-style-type: none"> 1. a. Remidi khusus dengan tambahan uji kompetensi b. SDM dosen internal prodi perlu ditingkatkan karena masih banyak menggunakan dosen luar biasa c. Tambahan pembelajaran khusus untuk beberapa mata kuliah yang nilainya rata-rata masih kurang seperti mata kuliah Kalkulus
Teknik Mesin	<ol style="list-style-type: none"> 1. IPK lulusan masih dibawah target prodi 3,42, yaitu 3,31 2. Kegiatan forum akademik ditingkatkan di level regional maupun nasional 	Remidi khusus dilakukan oleh Prodi S1 Teknik Mesin untuk meningkatkan IPK lulusan

	3. Kampanye hemat energi dapat dimasukkan ke IKS aspek kecendekiawanan	
Teknik Informatika	Peningkatan lulusan tepat waktu Inisiasi kegiatan forum akademik internasional	1. a. Penambahan pelatihan penulisan skripsi b. Keaktifan dosen 2. Perencanaan kegiatan forum akademik internasional
Fakultas Pertanian	1. Mendapatkan hibah internasional Yamagata University JSPS 2. Penelitian kolaborasi internasional belum mencapai target 3. Prestasi mahasiswa mendapatkan hibah penelitian dari indofood 4. Prodi tersertifikasi AUN-QA masih sosialisasi 5. Kerjasama yang menghasilkan publikasi scopus belum mencapai target 6. Ada 5 internasional staff 7. International student belum mencapai target	Untuk duplikasi terindeks scopus ditingkatkan untuk mencapai target ditahun depan
Agroteknologi	1. Persentase kelulusan tepat waktu sudah melebihi target 2. IPK lulusan 3,41 belum mencapai 3,42 3. Masa tunggu lulusan 3,56 4. Rata-rata toefl 410 5. Forum akademik : seminar regional 3, seminar dosen tamu 3 6. Forum akademik internasional ada 6 : taiwan, prancis, belanda, jepang	1. Untuk meningkat IPK Evaluasi pembelajaran Penambahan materi Pengayaan tugas Remidi in proses Remidi terstruktur 2. Meminimalisir masa tunggu lulusan diadakan magang nasional maupun internasional 3. Mengikuti kursus PPB untuk peningkatan toefl 4. Target IKS dinaikan
Agribisnis	1. Persentase kelulusan tepat waktu 22% 2. Nilai minimal toefl 425 dan rata-rata toefl 442 diatas 425 65% 3. Forum akademik regional ada 3 dan nasional 1 4. Forum akademik internasional, summer	1. Pendampingan pembuatan skripsi dengan pratikum dan workshop 2. Target toefl harus dinaikan

	<p>school 1 dan internasional conference 1 terpublikasi</p> <p>5. Kegiatan kecendekiawanan 1</p>	
Fakultas Kedokteran dan Ilmu Kesehatan	<ol style="list-style-type: none"> 1. IKS 1.09 Penambahan Program Profesi, masih ada permasalahan homebase 2. IKS 1.13 Rata-rata masa tunggu lulusan. Rata –rata tidak dihitung dari data mentah. Profesi apoteker belum ada data 3. IKS.3.03 Dana penelitian dosen per tahun. Dekan sudah berusaha meminta review penelitian yang tidak lolos ristekdikti supaya diajukan kembali Ristekdikti ke LP3M tetapi tidak ada respon 4. IKS. 1.22 Pencatatan jurnal belum dipisah antara jurnal nasional maupun internasional. 5. IKS.1.25. Rekap penelitian Scopus belum direkap dalam 5 tahun. 6. IKS 1.26. Sitasi yang kurang dari target 7. IKS 1.28. Jumlah Pengabdian yang masih kurang dari target 8. IKS 2.04, ada 28 doktor dari 160 dosen. 9. IKS. 3.04, Dana penelitian eksternal masih kurang 10. IKS.4.04. Kepuasan mahasiswa atas 5 bidang 11. IKS.4.05. Jumlah prestasi mahasiswa nasional dan internasional 12. IKS. 4.06 Masuk Final pimnas hanya dua di tahun 2018 sebagai anggota 13. IKS 5.03. Terakreditasi A ada 4 prodi dari 8 prodi. 14. IKS.5.04. Kerjasama Publikasi Scopus belum ada 	<ol style="list-style-type: none"> 1. Menambah dosen supaya lebih tertata 2. untuk menghitung masa tunggu lulusan adalah rata rata data mentah tracer study 3. Menambah dana penelitian eksternal 4. Pencatatan perlu dipilah antara jurnal nasional, internasional, buku ajar dan proceeding per Prodi 5. Mencari jumlah penelitian Scopus per 5 tahun (2013 – 2018) 6. Merekap sitasi penelitian per dosen per tahun. Kerjasama antar dosen maupun antar prodi untuk saling mensitasi 7. meningkatkan dokumentasi dan pelaporan setiap acara pengabdian. Pendanaan dipisah antara internal dan eksternal 8. dari 28 Doktor tersebut, 11 Doktor berhomebase pasca, sehingga perlu penambahan dosen doktor. 9. Tingkatkan dana penelitian eksternal 10. Perlu merespon 23% mahasiswa yang belum puas 11. Anggaran kemahasiswaan diprioritaskan untuk mahasiswa mengikuti lomba. 12. Pembinaan Pimnas oleh dosen pada mahasiswa 13. Sudah dilakukan upaya agar 4 prodi yang lain dari Akreditasi B menjadi A melalui peningkatan publikasi dan jafung pada dosen 14. FKIK sudah melakukan beberapa upaya untuk kerjasama Scopus

<p>Pendidikan Dokter</p>	<ol style="list-style-type: none"> 1. IKS.1.12 IPK 3,37, target Universitas 3,42. Kendala standar nilainya tinggi dan subjektifitas masih tinggi. 2. IKS 1.13. Rata rata masa tunggu lulusan dan gaji pertama lulusan prodi Kedokteran tidak diisi karena lulusan langsung mengikuti profesi 3. IKS.1.20. Jumlah Penelitian Per Dosen Per Tahun. 38 penelitian judul dari 65 dosen. Homepage dosen yang masih rancu. Misalnya Kaprodi Kedokteran homepage di MMR, Penghitungan kinerja dihitung di Kedokteran. 4. IKS.1.21. Jumlah publikasi nasional belum didokumentasikan 5. IKS.1.26 Belum dicek jumlah sitasi dari 4 publikasi Scopus 6. IKS. 1.28. Baru ada 1 pengabdian per dosen per tahun 7. IKS.3.03. Dana Penelitian per dosen per tahun 12,4 juta masih di bawah target. 	<ol style="list-style-type: none"> 1. Memperbanyak remediasi di tutorial maupun praktikum bagi mahasiswa yang skornya di bawah 65. 2. Ada kolom khusus untuk kedokteran pada IKS 1.13 dan IKS 1.15 3. Homepage dosen ditetapkan oleh Universitas agar tidak rancu. 4. Menunggu laporan dari Kaprodi 5. Dicek jumlah sitasinya 6. membuat dokumentasi dan melaporkan pengabdian. 7. melakukan perbaikan terus menerus, melaksanakan workshop.
<p>Pendidikan Dokter Gigi</p>	<ol style="list-style-type: none"> 1. IKS.1.11. Mahasiswa Angkatan 2014 akan yudisium Agustus 2018. Sehingga jumlah lulusan tepat waktu pada IKS 1.11 adalah 0 2. IKS. 1.13. Lulusan kedokteran gigi melanjutkan ke profesi dokter gigi 3. IKS 1.14. Masih ada skor TOEFL yang nilainya di bawah 410. 4. IKS 1.17 Hanya 2 forum akademik nasional/regional, lebih rendah dari target universitas (3 forum akademik nasional/regional per prodi). Why? untuk tahun ini adan 1 forum nasional dijadikan satu dalam forum international 	<ol style="list-style-type: none"> 1. Untuk angkatan 2014 yudisium Agustus 2018 dan Wisuda Oktober 2018. 2. Kolom IKS 1.13 tentang masa tunggu lulusan berbeda dengan prodi lain. 3. Prodi membuat kelas “unggulan” untuk membimbing yang belum lulus block mapun TOEFL 4. Pada TA yang akan datang perlu ditingkatkan forum nasional/regional. 5. Meningkatkan syarat penelitian multidisiplin meliputi peningkatan jafung. 6. Sudah dipersiapkan beberapa dosen untuk dapat mengajukan proposal ke Dikti maupun LP3M tahun 2018 7. Ada penambahan dosen

	<p>5. memiliki penelitian multidisiplin. Pada tahun ini melanjutkan laporan data dari penelitian multidisiplin tahun sebelumnya.</p> <p>6. IKS 1.28 Jumlah pengabdian per dosen per tahun lebih rendah dari target. Karena belum mengetahui arah pengabdiannya.</p> <p>7. IKS 2.01. Standar rasio dosen dan mahasiswa untuk KG berbeda antara LAMPTKES, sehingga kolom untuk IKS 2.01 bagi KG harap disesuaikan. Rasio KG 1: 19,5, padahal standar LAMPTKES 1:10</p>	<p>homebase KG.</p>
Ilmu Keperawatan	<p>1. 1.13. Masa tunggu lulusan mahasiswa lulusan Ilmu Keperawatan</p> <p>2. 100% mahasiswa Ilmu Keperawatan melanjutkan ke Profesi Ners</p> <p>3. 1.14. Masih ada 5% skor TOEFL mahasiswa di bawah 410.</p> <p>4. 3.03 Besar Dana penelitian per dosen per tahun kurang dari target Mayoritas penelitian skemanya kemitraan LP3M, terkendala Jafung</p>	<p>1. Ada catatan khusus bagi IKS 1.13 untuk Prodi Keperawatan</p> <p>2. ada intensive course TOEFL bagi mahasiswa tersebut</p> <p>3. Meningkatkan Jafung dan mencari sumber dana lain yang tanpa mempertimbangkan Jafung sebagai syarat</p>
Farmasi	<p>1. 1.21. Jumlah Publikasi masih 78%. Ada yang submit 12</p> <p>2. 2.02 Rasio Dosen dan mahasiswa Di PD Dikti masih tercatat 15 dosen aktif. Sementara di Prodi Farmasi sudah ada 2 dosen resign. Dampaknya rasio menjadi 1:33</p> <p>3. 3.03 Dana Penelitian per dosen per tahun pemerolehan dana penelitian eksternal masih terkendala oleh jafung</p>	<p>1. Akan menulis lebih intens setelah akreditasi</p> <p>2. Pengajuan tambahan dosen tetap</p> <p>3. Tingkatkan Jafung</p>
Fakultas Hukum	<p>1. IKS 1.15 data belum</p>	<p>1. IKS 1.15 perbaikan</p>

	<p>lengkap. Hasil tracer studi belum menggambarkan gaji lulusan</p> <ol style="list-style-type: none"> 2. IKS 1.25 target scopus per dosen 5 tahun dirubah 0.15 per dosen sehingga tercapai 87 % (published 3, accepted:2, submitted 7) 3. IKS 1.26 data belum ada 4. IKS 2.04 dosen bergelar Doktor tercapai 90% 5. IKS 4.01 belum dapat data dari admisi 6. IKS 4.04 DAN 4.05 data LPKA 7. IKS 4.06 jumlah kelompok masuk pinmas 0% 8. IKS 4.07 kewirausahaan tidak dilaksanakan oleh fakultas 9. IKS 4.08 jumlah peran alumni capaian 6 kegiatan dalam 1 tahun anggaran... 10. IKS 4.09 dan 4.09 belum terukur 11. IKS 4.12 lulus BTA 93% dengan target 30 persen 12. IKS 5.04 tersertifikasi AUN belum ditarget 13. IKS 5.14 capaian 0% baru on going penelitian kerjasama 14. IKS 5.16 prosentase jumlah internasional student 0% 15. IKS 5.17 inbound student belum tercapai, baru melakukan koordinasi dg institusi LN 	<p>kuesioner tracer study</p> <ol style="list-style-type: none"> 2. IKS 1.25 mengadakan klinik penyusunan naskah publikasi internasional berupa pendampingan jurnal scopus, memberikan insentif penyusunan naskah publikasi 3. IKS 1.26 menghitung citasi melalui shinta 4. IKS 2.04 sudah akan ada yang ujian tertutup 5. IKS 4.04 DAN 4.05 akan dilaksanakan survey kepuasan di tingkat prodi dan fakultas 6. IKS 4.06 akah dilakukan Whokshop sosialisasi dan pendampingan dosen dan mahasiswa yang sdh mengikuti PINMAS 7. IKS 4.12 membuat program tahsin Quran 8. IKS 5.16 melakukan promosi dan publikasi kelas internasional melalui web dan brosur untuk kolega dari LN
Ilmu Hukum	<ol style="list-style-type: none"> 1. IKS 1.12 IPK lulusan tercapai 98% kendalanya karena banyak mahasiswa angkatan lama dengan nilai IPK rendah dan masa studi memanjang. 2. IKS 1.14 syarat minimal 450 dan kelas internasional 500 sudah tercapai 100% sebagai syarat yudisium 3. IKS 3.03 tercapai 68% belum tercapai 	<p>IKS 3.03 melakukan klinik proposal dan membuat camp penelitian dan pengabdian di tahun anggaran ke depan</p>
Fakultas Ekonomi dan Bisnis	<ol style="list-style-type: none"> 1. Beberapa Publikasi jurnal dosen management ada 	<ol style="list-style-type: none"> 1. IKS 1.28 Memotivasi tiap dosen untuk mengumpulkan

	<p>yang diterbitkan untuk ajaran tahun kemaren namun karya tahun ini sehingga fakultas menghargai sebagai karya tahun ini</p> <ol style="list-style-type: none"> 2. Buku ajar ber ISNN tambah 5 buku yang sudah terbit 3. IKS 1.24 HAKI 5 karya (82 %)→target capaian 3 tahunan 4. IKS 1.25 Scopus 87%-→ target 5 tahunan 5. IKS 1. 27 citasi paper scopus capaian 55% 6. IKS 1.28 pengabdian per prodi pertahun capaian 26% 7. IKS 2.02 capaian 50% karena masih proses di senat dan kopertis 8. IKS 2.03 capaian 77% 9. IKS 2.05 sertifikasi dosen cek data dosen yang sudah tersertifikasi 10. IKS 3.04 dan 3.05 belum ada capaian fakultas 11. IKS 4.06 capaian 0% 12. IKS 4.14 belum terukur 13. IKS 5.04 AUN belum 14. IKS 5.15 capaian 0% karena pelaksanaanya melalui prodi 	<p>laporan penelitian</p> <ol style="list-style-type: none"> 2. IKS 5.04 target 2020 3. IKS 5.15 diusulkan IKS di masukkan ke fakultas 4. IKS 2.02 meningkatkan penelitian dan publikasi dosen dengan membuat sciencamp 5. IKS 4.06 pematapan klinik proposal PINMAS
<p>Ekonomi Pembangunan (Ilmu Ekonomi)</p>	<ol style="list-style-type: none"> 1. IKS 1.10 capaian 81% data masih dicari diprodi kendala pada skripsi dan mahasiswa kurang aktif. 2. IKS 1.14 syarat minimal 420 tercapai 67%, untuk kelas internasional 500 <ol style="list-style-type: none"> a. Nilai toefl yang dicapai masih gabung dengan mahasiswa yang belum lulus. 	<ol style="list-style-type: none"> 1. IKS 1.10 mahasiswa membuat mini research sehingga dapat di gunakan untuk mempercepat penelitian. Percepatan bimbingan KTI, meningkatkan penelitian payung dengan mahasiwa 2. IKS 1.14 tiap kelas ada toef tiap semester 2x, memasukkan bahasa inggris ke kurikulum selama 4 semester dan diberlakukan anggaran tahun depan. 3. Pendampingan dan motivasi peningkatan toelf saat pembekalan skripsi sebagai syarat yudisium. 4. KIs internasional skor

		<p>minimal 500 dan diberlakukan selama 6 semester, kerjasama dengan LTC</p> <p>5. Memperbaiki Administrasi pendokumentasian nilai toefl</p>
Akuntansi	<ol style="list-style-type: none"> 1. IKS 1.11 target prodi bisa dinaikkan 2. IKS 1.14 nilai toefl 77% yang sdh mencapai 420 	<p>IKS 1.14 pendampingan toefl mulai angkatann 2017 dan bekerjasama dengan LTC dengan PIC dosen bahasa inggris</p>
Manajemen	<ol style="list-style-type: none"> 1. IKS 1.11 target 3 2. IKS 1.14 syarat minimal 420, untuk kelas internasional 450. <ol style="list-style-type: none"> a. Nilai toefl yang dicapai masih gabung dengan mahasiswa yang belum lulus. 3. IKS 1.17 tercapai 75% target 4 tercapai 3 	<ol style="list-style-type: none"> 1. IKS 1.14 tahun ke depan akan dinaikkan 500 untuk kelas internasional Menyusulkan data baru yang toefl lulusan RTL: kursus bahasa inggris untuk meningkatkan nilai toefl 2. IKS 1.17 akan membuat seminal nasional
Fakultas Ilmu Sosial dan Ilmu Politik	<ol style="list-style-type: none"> 1. HAKI ada 4 sedang dalam proses di LP3M 2. Scopus : 2 publish, 9 submitted 3. Jumlah sitasi perpaper berdasarkan scopus leading sector PUSDATIN bukan fakultas 4. IKS 4.01, 4.02 leading sector admisi 5. IKS 3.04 total 891,25 juta eksternal 412,5 juta 	
Ilmu Hubungan Internasional	<p>Kecendekiawanan ada 5 kegiatan : kampanye anti merokok, green campus, Tawau program, dafau, komahi</p>	
Ilmu Pemerintahan	<p>Score toefl dinaikan baseline untuk tahun mendatang lebih dari standar universitas harus >410</p>	
Ilmu Komunikasi	<ol style="list-style-type: none"> 1. Target IPK lulusan 3,5 . banyak mahasiswa belum ulus tetapi sudah bekerja 2. Target Toefl 450 atau sudah mencapai target 45% 3. Forum akademik 	<ol style="list-style-type: none"> 1. Ada remidi khusus dan mengaktifkan dosen pembimbing akademik 2. Diadakan khusus pelatihan toefl 3. Segera diadakan forum akademik nasional/regional

	nasional/regional belum terlaksana karena masih fokus akreditasi	
Fakultas Pendidikan Bahasa	<ol style="list-style-type: none"> 1. Masa tunggu lulusan sudah diatas target dari 4,2 menjadi 3,5 bulan 2. Minimal gaji pertama lulusan masih dibawah target dari 1,5 juta capaian sekarang masih 950 ribu. 3. Peningkatan jumlah penelitian, publikasi per dosen per tahun (1 penelitian/dosen/tahun) 4. Publikasi internasional masih belum di inisiasi oleh Fakultas 5. Penelitian multidisiplin belum dilakukan 6. Kolaborasi internasional sudah diinisiasi 7. 38 dosen, Lektor ada 3, Doktor = 5 8. Rasio jumlah pendaftar : lulus seleksi 9. Kegiatan kewirausahaan masih dibawah target 10. Prodi PBA kerjasama dengan USIM pertukaran dosen selama 1 bulan 11. Inbond dan Outbond student 	<ol style="list-style-type: none"> 1. Tetap dipertahankan dan lebih ditingkatkan 2. Pembekalan dan motivasi calon wisudawan oleh tokoh-tokoh nasional atau motivator 3. <ol style="list-style-type: none"> a. Motivasi dosen dalam melakukan penelitian dan publikasi lebih ditingkatkan (pemberian reward, dan lain-lain) b. Penelitian oleh tim dosen 3. Workshop penulisan jurnal terindeks scopus 4. Workshop penelitian multidisiplin 5. Peningkatan kegiatan kolaborasi internasional 6. Mendorong peningkatan SDM untuk S3 = 3 (yang sedang menempuh), yang akan S3 = 4 (Proses S3) 7. Promosi secara masif dan kerjasama dengan MGMP 8. Sosialisasi dan workshop serta pembinaan dari Universitas 9. Sudah baik dan perlu peningkatan 10. Inisiasi kerjasama dengan USIM dan UITM
Pendidikan Bahasa Inggris	<ol style="list-style-type: none"> 1. IKS 1.11 Prosentase kelulusan tepat waktu capaian masih dibawah target 2. IKS 1.12 IPK capaian masih dibawah target 3. Nilai TOEFL masih dibawah target 	<ol style="list-style-type: none"> 1. Workshop penulisan skripsi untuk mahasiswa, sehingga mahasiswa dapat segera menyusun skripsi lebih awal 2. Monitoring penilaian di Prodi antara dosen dengan mahasiswa 3. Pelatihan dan monitoring TOEFL
Pendidikan Bahasa Arab	<ol style="list-style-type: none"> 1. IPK lulusan masih dibawah target yaitu 3,5 untuk mencapai 3,42 2. Nilai toefl target 450, capaian 400 	<ol style="list-style-type: none"> 1. <ol style="list-style-type: none"> a. Mengadakan remidi khusus dan percepatan revisi b. Pendekatan secara personal kepada dosen untuk penyamaan perepsi

		tentang nilai 2. a. Jam khusus atau pembelajaran tambahan untuk toefl (kelas intensif) b. Dauroh (pengembangan proses pembelajaran)
Pendidikan Bahasa Jepang	1. Kelulusan tepat waktu targetnya 22%, capaiannya 19% 3. Permasalahan di kurikulum ada magang di semester 8 2. Kegiatan kecendekiawanan diisi bakti sosial dengan PRA Ambarketawang 4. 3. Penambahan forum akademik yang bersifat internasional belum direncanakan	Bimbingan intensif kepada mahasiswa; magang dimajukan pada akhir semester 7 dan perubahan kurikulum prodi

3. Program Profesi

Fakultas/Program Studi	Temuan	Rencana Tindak Lanjut
Profesi Dokter	1. <u>IKS.1.03</u> . Prosentasi kelulusan UK Profesi dokter. Firsttaker 85,29% (145 mahasiswa dari 170 mahasiswa yang ikut firsttaker). Kurangnya 15% yang belum lulus. Profesi dokter sudah melakukan pembenahan buku ajar dan bimbingan di profesi. Sudah ada pendampingan mentoring dan pengayaan. 2. <u>IKS.1.07</u> . Tingkat kelulusan OSCE 92,09%, target Universitas 95%. Kendalanya adalah penilaian yang baru di tahun 2017. Kurang dari target Universitas. Ada penumpukan peserta angkatan lama. Sudah memanggil ortu, 7 dari 25 ortu yang hadir. 3. 1.11.Presentasi kelulusan	1. Profesi Kedokteran akan mengadakan Seleksi Penmaru Profesi. Pelaksanaan ini akan dilaksanakan secara bertahap, mulai sosialisasi dari semester 4. 2. Profesi akan terus melakukan pendampingan dan mentoring. Profesi membuat kelompok retaker mentoring berdasarkan nilai. 3. Profesi Kedokteran akan mengadakan Seleksi Penmaru Profesi. Pelaksanaan ini akan dilaksanakan secara bertahap, mulai sosialisasi dari semester 4. 4. <i>Tracer Study</i> untuk menggali masa tunggu lulusan sebelum dan setelah internship memakai google form. 5. Profesi melaksanakan tes TOEFL sebagai syarat

	<p>tepat waktu. Tepat waktunya adalah 2 tahun. 98 mahasiswa dari 145. Angkatan 2015.</p> <p>RTL: Profesi Kedokteran akan mengadakan Seleksi Penmaru Profesi. Pelaksanaan ini akan dilaksanakan secara bertahap, mulai sosialisasi dari semester 4.</p> <p>4. IKS.1.13.Masa tunggu lulusan. Profesi dokter melakukan internship 4 bulan menunggu internship. Masa tunggu kerja setelah internship belum ada tracer studynya</p> <p>5. IKS.1.14.Profesi dokter tidak melakukan TOEFL lagi.</p>	<p>sumpah profesi.</p>
Profesi Dokter Gigi	<p>1. IKS. 3.03. Dana Penelitian dan jumlah publikasi per dosen per tahun kurang dari target karena kendala waktu.</p> <p>2. IKS.3.04. Dosen di Profesi dokter banyak melakukan pengabdian tetapi tidak terdokumenasi dengan baik.</p>	<p>1. Meningkatkan kinerja penelitian dosen Profesi. Mencari Pendanaan dari eksternal. Melibatkan tim dan mahasiswa.</p> <p>2. Mendokumentasi (Foto dan Video) pengabdian dan menyusun laporannya.</p> <p>Catatan Tambahan: Pelayanan (Prakter Dokter) oleh dosen profesi diapresiasi sebagai penilaian dari kinerja oleh BPM.</p>
Profesi Ners	<p>1. 1.05Masih ada 7,49% alumni Ners yang belum lulus Uji Kompetensi</p> <p>2. 1.12. Rata rata IPK adalah 3,54 di bawah target universitas untuk S2/S3 adalah 3,6 RTL: Sebaiknya ada kolom khusus IKS rata rata lulusan Profesi.</p> <p>3. 1.14. Skor TOEFL profesi Ners di bawah prodi Keperawatan alasannya tidak ada upgrade Bahasa Inggris selama pendidikan</p>	<p>1. Prodi Ners sudah melakukan treatment sebelum ujian dilaksanakan. Namun mentoring bagi alumni yang tidak lulus, pihak Prodi terkendala karena alumni tsb sudah bekerja dan tidak berada di Jogja. Sehingga Prodi memiliki inisiasi melakukan tryout UKNI secara online bagi alumni yang belum lulus.</p> <p>2. Diharapkan ada anggaran bagi pembinaan retaker</p>

	di Profesi Ners	<ol style="list-style-type: none"> 3. Sebaiknya ada kolom khusus IKS rata rata lulusan Profesi. 4. Mahasiswa Profesi Ners disarankan belajar Bahasa Inggris secara mandiri untuk mempertahankan dan meningkatkan skor TOEFL.
Profesi Apoteker	<ol style="list-style-type: none"> 1. 1.15. Respon lulusan atas tracer study yang dipublish di web masih rendah (hanya 2 dari total 36 lulusan yang merespon, sejak Mei hingga awal Agustus 2018) 2. 1.17. Jumlah Forum Akademik Nasional Forum Akademik Nasional belum prioritas. 3. 1.18. Jumlah Forum Akademik International masih gabung dengan program S1 4. 1.28. Pengabdian per dosen per tahun Pengabdian per dosen per tahun kurang dari target 	<ol style="list-style-type: none"> 1. Tracer Study menggunakan google form yang dikirim melalui WA. 2. Prodi Profesi Farmasi akan menambahkan jumlah forum Akademik Nasional 3. Diiniasi untuk membuat forum International sendiri 4. mengajukan dana pengabdian ke LP3M dan eksternal

4. Program Pascasarjana

Fakultas/Program Studi	Temuan	Rencana Tindak Lanjut
Pascasarjana	<ol style="list-style-type: none"> 1. IKS 1.22 21,7% yang sudah di published 2. IKS 1.23 1,55 proposal 14, didanai 14 (on going). Penelitian multidisiplin : MM, M.Si, M.Kep tidak ditarget tetapi ada 3. IKS 1.24 0,5 kegiatan masih banyak yang on going 4. IKS 1.25 1,49% jumlah publikasi yang sudah published di jurnal scopus 9 tetapi yang terindex scopus baru 2 5. IKS 1.26 0% tidak ada data 6. IKS 1.27 22,22% penelitian kolaborasi : 2 (sumber dana dari Dikti dan Taiwan) 	<ol style="list-style-type: none"> 1. Tahun anggaran kedepan perlu ditambahkan rencana penambahan prodi baru (S3 manajemen) dan rencana anggarannya. 2. Perlu memperbaiki row input mahasiswa s3 untuk memperpendek masa studi, karena mahasiswa yang sekarang banyak yang sudah bekerja. 3. Untuk meningkatkan jumlah penelitian, anggaran yang sudah ada dipindahkan ke prodi lain yang sudah siap 4. Paper yang sudah submitted diberi intensif 5. Untuk menaikkan jumlah sitasi perlu dibuat aturan dari

	<p>7. IKS 1.28 10% karena dalam rencana kegiatan tidak ada rencana kegiatan pengabdian</p>	<p>universitas. Mahasiswa yang tugas akhir mensitasi papr dosen</p> <p>6. Intensif menyusun penelitian kolaborasi internasional dananya terlalu sedikit (5 juta). Diusulkan memperbanyak anggaran seminar internasional sebagai pintu masuk untuk menyusun penelitian</p> <p>7. Perlu ada anggaran untuk seminar mahasiswa, karena di program pascasarjana atmosfir akademiknya masih kurang.</p> <p>8. Data scopus yang disampaikan tidak sesuai dengan kriteria yang ditentukan (misal : yang dihitung hanya penulis pertama), sehingga perlu disosialisasikan lagi kepada unit kerja.</p>
<p>Magister Studi Islam</p>	<p>1. IKS-1.10 AEE : 49,54% student body : 111 total lulusan : 55 mhs.</p> <p>2. IKS-1.11 21% Lulus tepat waktu: 8 orang dari 38 mhs. Periode sebelumnya belum ada yg lulus tepat waktu, karena pembimbingan tesis harus melalui kaprodi.</p> <p>3. IKS-1.12 96,57% IPK lulusan rata-rata: 3,67, masih di bawah target (IPK: 3,8). Kendala : mahasiswa banyak yang sudah menjadi pegawai (guru SD bidang AIK).</p> <p>4. IKS-1.14 Sampai saat ini belum ada syarat TOEFL</p> <p>5. IKS-1.17 60% 4 kegiatan: Kuliah umum oleh dosen UAD, Kuliah umum oleh dosen UMY (kerjasama dengan FAI & S3). Seminar asosiasi pasca sarjana muslim Kendala: tidak ada anggaran dari UMY.</p>	<p>1. IKS-1.10 & IKS-1.11 SOP pengurusan tesis sudah diperbaiki (ACC tesis oleh dosen pembimbing, bukan kaprodi). Mahasiswa lama akan diberi Surat Peringatan.</p> <p>2. IKS-1. 12 Dilakukan matrikulasi / refreshing sebelum perkuliahan dimulai, dengan biaya dari mahasiswa atau biaya sisa (dana 'warisan'). Dilaksanakan bimbingan khusus untuk tesis.</p> <p>3. IKS-1. 14 Akan diterapkan syarat nilai TOEFL dengan skor minimal 420.</p> <p>4. IKS-1. 17 Forum nasional / regional perlu digiatkan, misal dosen yang selesai penelitian harus melaksanakan seminar internal.</p> <p>5. IKS-1.20 Perlu ada insentif untuk menyusun proposal penelitian.</p> <p>6. IKS-1.22</p>

	<p>6. IKS-1.18 125% 6 kegiatan : Mun'im Sirry, Ph.D (Notre Dame Univ _ Indiana AS), David Cortright, Ph.D (Kroc Institute), Dr. NJG. Kaptein (Leiden), Josip Matesic, Ph.D (Univ. of Wollongong, Australia), Ronald A.Lukens-Bull, Ph.D (Univ. of North Florida), Ronald A.Lukens-Bull, Ph.D (Univ. of North Florida)</p> <p>7. IKS-1.19 4 Kesejahteraan masyarakat di Maluku (dilaksanakan 3 kali: bulan April, Juli & September '18) Pemberdayaan masyarakat : pembuatan gula Kendala: dosen lain lebih fokus ke bidang akademik.</p> <p>8. IKS-1.20 0,67 Target prodi : 1,8 4 Penelitian : p Nawari, p Mahli- p Syiffa, p Aris-p Muhsam, p Yamin (penelitian mandiri).</p> <p>9. IKS-1.21 1,17 Target : 2,8 7 publikasi : 2 jurnal nasional terakreditasi, 1 jurnal nasional, 1 jurnal internasional, 1 jurnal online, 1 buku ISBN, 1 buku sedang proses ISBN.</p> <p>10. IKS-1.22 0,33 Dengan asosiasi Pascasarjana PTM (Muhsam, Mahli) Kendala: dosen punya kesibukan yang lain.</p> <p>11. IKS-1.24 1 hak cipta (proses)</p> <p>12. IKS-1.25 1 accepted</p> <p>13. IKS-1.27 tidak ada data</p> <p>14. IKS-1.28</p> <ul style="list-style-type: none"> • pemeriksaan kesehatan di Maluku, • bantuan untuk penerangan rumah ibadah (panel surya) di 	<p>Perlu mengintensifkan untuk mengikuti forum akademik.</p> <p>7. IKS-1.26 Upaya untuk menaikkan sitasi: disarankan saling mengsitasi antar dosen.</p> <p>8. SARAN: Semua aktivitas dosen di prodi harus didokumentasikan dengan baik dalam rangka persiapan akreditasi.</p>
--	--	---

	<p>Maluku,</p> <ul style="list-style-type: none"> • pembagian paket sembako di Maluku, • peningkatan kapasitas komunikasi pedagang pasar • pemberdayaan suku dayak berau 	
Magister Manajemen	<ol style="list-style-type: none"> 1. IKS-1.10 AEE : 22,35% Jumlah mhs : 179 Jumlah lulusan : 40 Rencana akan lulus 11-13 mhs Kendala : mhs lama banyak yang menghilang sebelum menyelesaikan tesis. 2. IKS-1.11 26,31% Mahasiswa angkatan 2016 : 19 mhs, yang sdh lulus : 5. Ditambah yang mau yudisium bulan September '18: 5. 3. IKS-1.12 IPK rata-rata: 3,58 IPK masih di bawah target (3,64) 4. IKS-1.14 TOEFL rata-rata: 450 Standar prodi : 410. 5. IKS-1.17 100% ada 4 6. IKS-1.18 1 Target : 3. Kendala: biaya, karena anggaran non rutin semua terpusat di Direktorat Pasca. 7. IKS-1.19 2 Pendidikan pengurangan resiko bencana bagi masyarakat disabilitas (dana US\$ 30.000) Pendampingan kelompok simpan pinjam pada masyarakat disabilitas. 8. IKS-1.20 1,33 Jumlah dosen 6, proposal 11. Terlaksana (sebagai penulis pertama) : 8 Dana : 415 juta (dalam & luar negeri) 9. IKS-1.21 1,67 	<ol style="list-style-type: none"> 1. IKS-1.10 & IKS-1.11 <ul style="list-style-type: none"> ▪ Mahasiswa lama yang sudah dipanggil 67 orang, yang datang hanya 13 orang. ▪ Akhir tahun Pasca harus mengambil keputusan DO, karena mulai diberlakukan NIN. ▪ Kebijakan Direktorat Pasca : kalau sampai Agustus '18 tidak ada kemajuan diminta mengundurkan diri & kemudian mendaftar lagi sebagai mahasiswa baru. 2. IKS-1.12. <ul style="list-style-type: none"> ▪ Ada rencana "cuci gudang". ▪ Mulai tahun 2016 input sudah banyak yang fresh graduate. 3. IKS-1.18. Akan memanfaatkan kunjungan ahli ke institusi lain 4. IKS-1.26 <ul style="list-style-type: none"> • Program untuk menaikkan sitasi. ▪ Mewajibkan mhs untuk mensitasi publikasi dosen pembimbing. ▪ Saling mensitasi dengan 1 tim, perlu ada iks-nya sehingga bisa ada honorinya. <p>Usul & Saran Program internasional sekarang: visiting profesor & penelitian kolaborasi. Hasilnya dalam bentuk publikasi, hanya diberi dana 25 juta. Mohon ada kejelasan dalam</p>

	<p>Publikasi: 4 published di jurnal scopus 5 accepted di jurnal scopus 4 published jurnal internasional tidak scopus 1 jurnal pengabdian masyarakat nasional 2 buku (tinggal cetak)</p> <p>10. IKS-1.22 prosiding : 5 published</p> <p>11. IKS-1.23 3 : dengan FAI UMY, TI UMY &, FAI UMY (skim LP3M)</p> <p>12. IKS-1.24 1 HaKI (baru draft)</p> <p>13. IKS-1.25 Scopus yang sudah terindex :4</p> <p>14. IKS-1.27 1 penelitian kolaborasi</p> <p>15. IKS-1.28 6 pengabdian: lewat LP3M : 1 memberikan pelatihan academic writing di beberapa univ lain workshop ttg penyusunan proposal penelitian peningkatan motivasi mengikuti pkm</p>	<p>hal pendanaannya. Anggaran untuk kegiatan di-nol-kan. Dana yang ada habis untuk perkuliahan</p>
Magister Ilmu Hukum	<p>1. IKS 1.10 27,8 % Total 20 mahasiswa 9 mahasiswa ujian pada bulan Agustus wisuda bulan Oktober</p> <p>2. IKS 1.11 0% Dosen pembimbing sulit untuk dihubungi Komitmen dosen kurang</p> <p>3. IKS 1.12 100% IPK rata rata 3,62 sudah melebihi standar prodi</p> <p>4. IKS 1.14 100% toefl lulusan 478 sudah melebihi standar prodi 450</p> <p>5. IKS 1.17 17% 1 kegiatan diskusi akademik tentang terorisme Kendala Anggaran kurang (honor mengajar) Ada ABT tetapi dipakai</p>	<p>1. IKS 1.10 Sudah dilaksanakan pendampingan penulisan tesis Tiap semester sudah ada mata kuliah Metode Penelitian, sehingga di semester 1 sudah mulai menyusun judul</p> <p>2. IKS 1.11 Perlu ada peninjauan proes kurikulum</p> <p>3. IKS 1.27 Fasilitas yang ada di universitas belum dimanfaatkan secara maksimal karena kesibukan dosen</p> <p>4. Usul dan Saran : Asesor yang mereview dan memonev sebaiknya</p>

	<ul style="list-style-type: none"> 6. IKS 1.18 0% Anggaran untuk MIH kurang 7. IKS 1.19 200% Pundi amal dan penanaman mohon (kerjasama dengan mahasiswa dan almuni) 8. IKS 1.20 50% 4 proposal penelitian yang diajukan ke LP3M yang didanai 3 9. IKS 1.21 2,5 1 buku 1 submitted buku, 11 publised, 2 submitted jurnal internasional, 2 accepted jurnal internasional 10. IKS 1.22 0,5 3 seminar internasional (India, Pare-pare dan Jakarta) 11. IKS 1.23 0 1 proposal tidak terdanai 12. IKS 1.24 4 hak cipta 13. IKS 1.25 3 submitted tetapi direject, 1 accepted, 1 published 14. IKS 1.27 Penelitian kolaborasi belum ada 15. IKS 1.28 5 kegiatan : penyuluhan hukum, paket sembako (pengentasan kemiskinan) penyuluhan diranting Aisiyah 	<p>orangnya sama Anggaran untuk prodi perlu ditambah</p>
<p>Magister Ilmu Pemerintahan</p>	<ul style="list-style-type: none"> 1. IKS 1.10 31,93% masih dibawah target 55%. Kendala ada d tesis karena banyak yang sudah bekerja 2. IKS 1.12 107,3% IPK lulusan rata-rata 3,67 sudah melebihi standar universitas 3. IKS 1.14 100% toefl lulusan sudah >450 melebihi standar prodi 4. IKS 1.17 150% kegiatan workshop menyusun kurikulum dan public 	<ul style="list-style-type: none"> 1. IKS 1.10 dan 1.11 19 mahasiswa pasca diberi pakta integritas dan mengikuti sunset policy (tidak perlu membuat tesis tetapi membuat paper yang terindex scopus atau ikut seminar Kebijakan di MIP mahasiswa 1 sudah membuat judul, mahasiswa semester 2 proposal 2. IKS 1.14 nilai minimal toefl dinaikan 450 3. IKS 1.20 target univ 0,6

	<p>lecture 8 kali</p> <p>5. IKS 1.18 100% sudah terlaksana 2 kali di India dan UGM. Akhir bulan agustus 2018 dilaksanakan visiting profesor 2 kali dari KKU dan UUM sehingga target 4 kali akan tercapai</p> <p>6. IKS 1.19 200% 2 kegiatan</p> <p>7. IKS 1.20 35,71%</p> <p>8. IKS 1.21 masih dibawah target. Ada koreksi hanya 0 buku dan jurnal</p> <p>9. IKS 1.22 tidak ada</p> <p>10. IKS 1.25 1 dari MIP</p> <p>11. IKS 1.28 1 pengabdian</p>	<p>target prodi 2,8 (perlu dicek kebenarannya)</p> <p>4. IKS 1.21 prodi perlu membantu mencari ISBN untuk buku</p> <p>5. IKS 1.25 Perlu intensif untuk menulis draft paper scopus Workshop penyusunan paper ditingkatkan di program pascasarjana</p> <p>6. Usul : Sebaiknya prodi di pascasarjana bis amelaksanakan kegiatan konferensi/seminar internasional sendiri</p>
Magister Ilmu Hubungan Internasional	<p>1. IKS 1.10 44% Masih dibawah target (55%) karena ada kendala mahasiswa yang bekerja</p> <p>2. IKS 1.11 69% 9 dari 13 mahasiswa. Sampai dengan bulan agustus 71%</p> <p>3. IKS 1.12 105,3% IPK lulusan rata-rata 3,60 sudah lebih standar universitas 3,42</p> <p>4. IKS 1.14 100% Toefl lulusan rata-rata 500 sudah melebihi standar prodi 450</p> <p>5. IKS 1.16 100%</p> <p>6. IKS 1.17 200% Terlaksana 6 kegiatan ada lecture series</p> <p>7. IKS 1.18 100% 2 kali (bulan Juni dan Agustus di UMY)</p> <p>8. IKS 1.19 100% Pendampingan PRM Bale Catur tentang penyelesaian konflik dan ekonomi masyarakat</p> <p>9. IKS 1.20 8/6+1,44 2 riset dikti, 4 riset LP3M, 2 riset internal prodi</p> <p>10. IKS 1.21 2 buku, 5 artikel scopus submitted, 2 accepted, 2 published, 0 terindeks scopus</p> <p>11. IKS 1.22 prosiding</p>	<p>1. IKS 1.10 dan 1.11 Sudah ada tindak lanjut tingkat fakultas : 8 mahasiswa pasca diberi pakta integritas dan mengikuti sunset policy</p> <p>2. IKS 1.26 Dalam 1 asosiasi saling mensitasi paper Mahasiswa diminta mensitasi paper dosennya</p> <p>3. Usul Pemberitahuan monev sebaiknya lebih awal Anggaran jangan dibatasi hanya 10 kegiatan</p>

	<p>internasional 2 accepted, 4 published, 3 prosiding nasional</p> <p>12. IKS 1.23 1 proposal multidisiplin</p> <p>13. IKS 1.24 2 paten (submitted di dephumkan)</p> <p>14. IKS 1.25 4 published tetapi belum terindeks scopus</p> <p>15. IKS 1.27 2 penelitian kolaborasi (sumber Dikti 190 juta dan Taiwan 120 juta)</p> <p>16. IKS 1.28 3 program pengabdian</p>	
Magister Keperawatan	<p>1. IKS 1.10 39,8% Masih dibawah target (63,5%) karena adanya kendala ditiesis. Sebagian sudah menjadi penjabat struktural dan berada diluar jogja</p> <p>2. IKS 1.11 1,22 27 mahasiswa</p> <p>3. IKS 1.12 100% IPK rata rata 3,72</p> <p>4. IKS 1.14 100% Toefl lulusan 451 sudah melebihi standar prodi 450</p> <p>5. IKS 1.17 100% Terlaksana 4 kegiatan : workshop penulisan artikel ilmiah, penulisan jurnah ilmiah, pengelolaan jurnal, merespon masukan dari reviewer (naasumber : prof dari Australia) Kendala kegiatan : kegiatan dosen padat sehingga pasrtisipasi kurang</p> <p>6. IKS 1.18 Terlaksana 4 kegiatan : Annual Scientific Forum (Thailand, Chna, Taiwan, Malaysia) APNA, AICHHC (co-host)</p> <p>7. IKS 1.19 2/6 = 33,3% Dari 6 kegiatan yang dilaporkan 4 kegiatan kurang tepat masuk ke IKS 1.19 dipindah ke IKS 1.28 2 kegiatan yang masuk</p>	<p>1. IKS 1.10 Akan dibuat penjadwalan terstruktur Pembimbing sulit ditemui, terutama pembimbing kedua Pembimbing tesis ditentukan 1 saja (mulai TA 2017) Kebijakan dari fakultas mahaiswa yang masa studinya sangat lama boleh hanya menulis paper dijurnal/prosiding atau literature review.</p> <p>2. IKS 1.26 Dalam 1 asosiasi saling mensitasi paper Mahasiswa diminta mensitasi paper dosennya</p> <p>3. IKS 1.27 Perlu meningkatkan kerjasama</p> <p>4. Usul dan saran Monev lebih sering dilaksanakan Dalam pengajian 1 kali anggaran jangan dibatas hanya 10 kegiatan saja</p>

	<p>kecendekiawanan : pencegahan penyakit kronis, penata laksanaan stunting</p> <p>8. IKS 1.20 100% 6 penelitian dengan dana dari LP3M 3 penelitian multidisiplin</p> <p>9. IKS 1.21 1,33 Jurnal nasional terakreditasi terpublished 2 Jurnal internasional 4 Jurnal nasional 1 Buku ajar 1</p> <p>10. IKS 1.22 1</p> <p>11. IKS 1.23 0,33 2 penelitian multidisiplin</p> <p>12. IKS 1.24 0,83 3 hak cipta 1 paten (submitted)</p> <p>13. IKS 1.25 0,33 2 jurnal Q1 dan Q3</p> <p>14. IKS 1.26 1,33</p> <p>15. IKS 1.27 0 kerjasama</p> <p>16. IKS 1.28 8 kegiatan : penatalaksanaan pasien HD di PKU muh, pendidikan spiritualitas pasien HD, peningkatan kemampuan perawat dalam penatalaksanaan oksigenasi, mobilisasi pada pasien fraktur</p>	
Magister Manajemen Rumah Sakit	<p>1. IKS 1.10 22,4% Jumlah mahasiswa aktif 384 Belum memenuhi target karena sebagian besar mahasiswa dari FK adalah double degree dan ada kewajiban intership diluar jawa selama 1 tahun</p> <p>2. IKS 1.11 17,6% 13 mahasiswa dari 74 mahasiswa</p> <p>3. IKS 1.12 97,8% IPK rata-rata 3,64 masih dibawah standar prodi 3,72 IPK turun karena mahasiswa lama yang</p>	<p>1. IKS 1.10 dan 1.11 Jumlah mahasiswa masuk dikurangi (reguler 16, eksekutif 45) Semester 1 sudah mata kuliah metode penelitian, sehingga mahasiswa sudah bisa mulai menyusun tesis Rutin dilaksanakannya penulisan tesis Diadakan program akselerasi: ujian dari 3 kali dikurangi menjadi 2 kali (tidak ada seminar proposal hanya seminar hasil dan ujian tesis) Sebelum intership sudah harus seminar hasil Kurikulum perlu ditinjau</p>

	<p>mengikuti program akselerasi nilainya tidak bisa A (maksimal AB)</p> <p>4. IKS 1.14 100% Rata-rata toefl 500 80% mahasiswa memiliki nilai toefl lulusan >500</p> <p>5. IKS 1.17 120% 5 kegiatan : LEAN Manajemen RS, workshop implementasi riset, SNAR, worksho leadership, seminar nasional dengan UNISA 1 kegiatan pelatihan in vivo direncanakan bulan agustus 2018</p> <p>6. IKS 1.18 167% 5 kegiatan ASF 2017, ICNHS bulan Agustus, visiting profesor Prof.Lelle (dari Jerman), Prof Amrizal (dari UKM) dan Prof Suffen (dari Taiwan) Catatan : ada perbedaan target antara data BPM dengan data prodi</p> <p>7. IKS 1.19 200% Penhijauan, pengentasan kemiskinan (pemberian sembako), penyuluhan kesehatan, senam lansia di Lahat (kerjasama alumni)</p> <p>8. IKS 1.20 81,8% 4 proposal penelitian yang diajukan ke LP3M, yang didanai 3 Dosen homebase 11</p> <p>9. IKS 1.21 1,82 1 submitted buku, 3 buku ber ISBN 5 submitted jurnal internasional 1 accepted jurnal internasional 8 published jurnal internasional non scopus 2 jurnal pengabdian masyarakat</p> <p>10. IKS 1.22 0,63 7 dosen mengikuti seminar internasional</p> <p>11. IKS 1.23 2</p>	<p>ulang, dirubah menjadi 1,5 tahun Diusulkan : MMR diselesaikan dulu baru melaksanakan intership</p> <p>2. IKS 1.20 Ada intensif penulisan proposal penelitian Perlu ada pengganti 1 dosen homebase yang tidak aktif</p> <p>Usul dan saran Sebaiknya monev dibuat seperti model SKP Waktu antara pemberitahuan monev dengan monevnya terlalu singkat</p>
--	--	---

	<p>2 penelitian multidisiplin dengan (FE&FT) dana dari UMY</p> <p>12. IKS 1.24 1 1 paten (baru terdaftar)</p> <p>13. IKS 1.25 2 published scopus</p> <p>14. IKS 1.27 2 penelitian kolaborasi</p> <p>15. IKS 1.28 10 pengabdian</p>	
Politik Islam-Ilmu Politik	<p>1. IKS 1.10 17,07% Kendala : Mahasiswa sudah bekerja Jumlah guru besar terbatas (hanya 3) dan masing-masing hanya boleh membimbing maksimal 3 disertasi</p> <p>2. IKS 1.11 57,14% Dari 7 mahasiswa ada 4 mahasiswa yang bisa lulus dibawah 4 tahun</p> <p>3. IKS 1.12 IOK 3,69 Upaya mendongkrak IP mahasiswa angkatan lama cukup berat</p> <p>4. IKS 1.14 69,23% Toefl rata-rata 515 Dari 13 mahasiswa ada 9 mahasiswa yang nilainya >500</p> <p>5. IKS 1.17 1,4 7 kegiatan : workshop nasional tentang pencegahan radikalisme di Solo (kerjasama UMS), membincang filantropi, Islam dan Pancasila sebagai inspirasi, diskusi tentang radikalisme di UMY, diskusi pakar (3kali) Kendala dosen hanya 5 orang, dana dan waktu untuk merancang pelaksanaan kegiatan terbatas</p> <p>6. IKS 1.18 1,2 6 kegiatan terlaksana Kendala : prodi tidak memiliki anggaran untuk kegiatan forum akademik, dana diprodi tiak bisa membackup semua target</p>	<p>1. IKS 1.10 dan 1.11 Mahasiswa angkatan lama mendaftar sebagai mahasiswa baru Row input lebih dikedatkan, dengan melihat track record Program akselerasi dengan cara rutin memonitor perkembangan disertasi Jika memiliki publikasi scopus boleh tidak ujian terbuka Mulai 2 tahun lalu mahasiswa dilibatkan dalam penelitian dosen</p> <p>2. IKS 1.12 Meningkatkan IPK dengan cara memaksimalkan nilai disertasi</p> <p>3. IKS 1.17 Melibatkan mahasiswa dalam pelaksanaan kegiatan Jumlah dosen harus ditambah</p> <p>4. IKS 1.26 Cara menaikan sitasi dengan workshp dan untuk disertasi harus ada nama promotor</p> <p>Usul dan saran Informasi jangan mendadak Informasi jangan hanya melalui GKM</p>

	<p>kegiatan Solusi : memanfaatkan kunjungan tenaga ahli dari institusi lain. Gabung dengan kegiatan lain menggunakan dana dari Ahmad Safi'I Ma'arif School</p> <p>7. IKS 1.19 0, kendala karena keterbatasan waktu dan dosen</p> <p>8. IKS 1.20 0,6 3 penelitian (grant Dikti dan UMY) seharusnya bisa ditambah dengan penelitian dengan mahasiswa sebagai bahan disertasi.</p> <p>9. IKS 1.21 2,4 total : 12, semua sudah published</p> <p>10. IKS 1.22 0,2 1 publikasi seminar</p> <p>11. IKS 1.23 1 penelitian multidisiplin (p Azhar)</p> <p>12. IKS. 1.24 belum ada</p> <p>13. IKS 1.25 0 sebagai penulis ke 2 ada 6 artikel</p> <p>14. IKS 1.27 1, 1 penelitian kolaborasi (rencana dana dari Philipina)</p> <p>15. IKS 1.28 0, belum ada.</p>	
<p>Psikologi Pendidikan Islam</p>	<p>1. IKS 1.10 7% Student body 103 Mahasiswa aktif 94 Mahasiswa yang sudah lulus TA 2017/2018 7 Target yang luus sampai Agustus 10 mahasiswa (10/94) = 10,6%</p> <p>2. IKS 1.11 14,28% Kendala : menjadi penjabat struktural dan tokoh masyarakat, domisili Sumatra, skor toefl kurang 500</p> <p>3. Iks 1.12 106,4% IPK lulusan rata-rata 3,64 sudah melebihi target prodi 3,42</p> <p>4. IKS 1.14 100% Toefl lulusan 525 sudah melebihi standar prodi 500</p> <p>5. IKS 1.16 100%</p> <p>6. IKS 1.17 66,7%</p>	<p>IKS 1.10 Perlu diaktifkan monitoring rutin Usul : Terkait dengan keuangan, sebaiknya dalam pengajuan 1 kali anggaran tidak dibatasi hanya 10 kegiatan Sebaiknya nama pelaku kegiatan tidak di fixkan dalam pengajuan anggaran Ada kesulitan dana karena banyak kegiatan yang dananya membengkak Dana transitoris terutama untuk ujian tertutup dan terbuka tidak dinolkan</p>

	<p>Terlaksana 2 kegiatan</p> <p>7. IKS 1.18 100% Terlaksana 2 kali sebagai host</p> <p>8. IKS 1.19 0% Belum ada kegiatan</p> <p>9. IKS 1.20 66,7 % 4 penelitian</p> <p>10. IKS 1.21 66,7% 1 buku, 1 artikel jurnal akreditasi, 2 paper submitted yang sudah terindex scopus</p> <p>11. IKS 1.22 66,7% Prosiding seminar internasional 4</p> <p>12. IKS 1.23 16,7%</p> <p>13. IKS 1.24 16,7% paten 1</p> <p>14. IKS 1.25 16,7% Publikasi scopus : 2 submitted 1 published tetapi belum terindeks scopus</p> <p>15. IKS 1.27 inisiasi kerjasama penelitian dengan Leiden, Belanda (dana dari UMY 55 juta)</p> <p>16. IKS 1.28 3 program pengabdian</p>	
--	--	--

5. Supporting Unit

Fakultas/Program Studi	Rencana Tindak Koreksi	Tinjauan Efektivitas Tindakan Koreksi
Badan Perencanaan dan Pengembangan	<p>Mengirimkan surat kepada dekan//kaprodi manajemen, ilmu hukum, pendidikan dokter gigi dan semua prodi di Vokasi untuk segera mengumpulkan revisi renstra</p> <p>Kendala : reputasi akademik (berbasis dari banyaknya pier akademik) & reputasi employer</p> <p>kendala: adanya sister mengubah konsep yang akan dilakukan</p>	<p>1. Perlu dilakukan tindak lanjut sosialisasi visi-misi yang masih rendah:</p> <ul style="list-style-type: none"> ▪ "kampanye" visi-misi yang lebih ▪ ada "tindakan yang memaksa" untuk mengisi kuesioner visi misi, misal: sebelum mengisi survei visi misi tidak masuk dalam <p>2. Untuk meningkatkan peringkat nasional/internasional : perlu building image.</p> <p>3. Direncanakan akan dilaksanakan pelatihan penyusunan kegiatan berbasis outcome (akan</p>

		dilaksanakan setelah RKT).
Badan Penjaminan Mutu	<ol style="list-style-type: none"> 2. IKS 5.02. Jumlah unit/sub unit kerja memiliki sertifikat ISO. Ada 10 SU dan 3 Fakultas sedang menyusun ISO. Rata-Rata tingkat penyelesaian. Rata-rata tingkat penyelesaian 60%. Kendala: Sulit memaksa untuk menyelesaikan dokumen dan kesibukan Fasilitator. 3. IKS 5.03. Ada 51% capaian prodi terakreditasi A lebih rendah dari target Universitas yaitu 54% . Kendalanya adalah ada Kaprodi yang kurang aktif. 4. IKS 5.04, BPM mempersiapkan AUN-QA masih dipersiapkan 5. IKS 5.08. Internasionalisasi tercapai 2 dari target 3. Kendalanya belum diajukan, fokus pada QS Rank sehingga QS Star tidak diajukan. 6. IKS 5.09. QS Research masih 0 dari target 1. Kendalanya belum diajukan. 	<ol style="list-style-type: none"> 1. Ada pertemuan lagi, seperti ISO Camp 2. 2. BPM membuat list dan warning pada setiap Prodi ketika H-1 tahun untuk menyiapkan akreditasi 3. Akreditasi Internasional perlu diperluas tidak hanya AUN QA 4. Ada koordinasi dengan LKS (Lembaga Kerjasama) terkait dengan pencapaian indikator internasionalisasi 5. Ada koordinasi dengan LP3M terkait dengan pencapaian indikator research
Lembaga Pengembangan Pendidikan	<ol style="list-style-type: none"> 1. 1.01. Ada tiga prodi yang belum memiliki kurikulum meliputi Profesi Dokter, Profesi Dokter Gigi dan Profesi Ners 2. 1.02. Presentasi Prodi yang melakukan pembaharuan dan pengembangan kurikulum adalah 70 – 80%. Salah satu program yang baru adalah pengembangan e learning. Namun LPP masih ada waktu sampai tahun 2021. 3. 1.10. AEE masih rendah karena AEE karena proses pengerjakan skripsi yang lama. LPP sudah mengundang dari dosen di Prodi yang memiliki AEE tinggi. Kurikulumnya juga tidak mendukung untuk penulisan skripsi lebih cepat. 4. 5.06. QS Stars kategori teaching. LPP belum melakukan penCapaian Kinerja Berbasis IKS ini. 	<ol style="list-style-type: none"> 1. LPP sudah menawarkan pendampingan dan menjadwalkan pendampingan pada tiga Prodi tersebut. Masalahnya adalah waktu yang belum sesuai. LPP menginisiasi untuk membuat <i>deadline</i> dan proaktif. 2. LPP melakukan hibah e <i>learning</i> secara berkala dan mendata secara akurat tingkat keterlibatan Prodi atas tawaran SPADA. 3. Mengagendakan sesi <i>sharing</i> tentang langkah langkah untuk mempercepat peningkatan AEE. 4. LPP mengadakan koordinasi dengan BPM, kemudian sosialisasi indikator QS Stars <i>Kategori Teaching</i> ke Prodi. LPP meninjau metode mengajar dosen di Pengajaran maupun di kelas.
Lembaga Kerjasama		
Lembaga Pengkajian dan Pengamalan Islam	<ol style="list-style-type: none"> 1. IKS 4.09 civitas akademika melakukan ibadah praktik. Target LPPI 60 % secara umum universitas belum dilakukan penyebaran kuesioner. Baru 	<ol style="list-style-type: none"> 1. IKS 4.09 memperbaiki kuesioner dan melakukan survey universitas 2. IKS 4.10 setelah didata akan meningkatkan partisipasi pegawai dengan

	<p>penyusunan kuesioner yang berisi pemahaman cara solat dan pemahaman solat yang telah di ujicobakan di Prodi Pendidikan dokter dengan hasil 60% baik 40% cukup</p> <p>2. IKS 4.10 Prosentasi jumlah civitas akademika terlibat dalam perserikatan belum dilakukan survey. Baru melakukan pendataan pegawai UMY di berdasarkan cabang</p> <p>3. IKS 4.11 prosentase jumlah dosen melakukan internalisasi AIK. Menyediakan buku referensi AIK untuk integrasi kurikulum. Pelaksanaan yang sudah diinisiasi pada pengajaran dan sudah dilaksanakan di FKIK dan Hukum</p> <p>4. IKS 4.12 Prosentase mahasiswa Lulus BTA dg nilai A dan B tercapai 123% nilai ini seluruh mahasiswa. Telah dilakukan screening awal dan bimbingan BTA yang belum mencapai nilai A dan B yang diberlakukan mulai angkatan 2014.</p>	<p>melibatkan cabang untuk mengundang saat ada kegiatan</p> <p>3. IKS 4.11 Internalisasi pelaksanaan AIK di kurikulum pengambilan dan penelitian bekerjasama dengan LPP dan LP3M. Membuat kuesioner untuk melakukan survey internalisasi AIK</p>
Lembaga Pengembangan Kemahasiswaan dan Alumni	<p>1. IKS 4.04 kegiatan yang dilakukan belum secara menyeluruh dirasakan oleh mhs, staff yang terbatas, dana terbatas</p> <p>2. IKS 4.06 penerangan rendah, ada jatah untuk NKRI (pemerataan dari luar Jawa).</p> <p>3. IKS 4.07 kurang dari target</p> <p>4. IKS 4.08 belum ada data</p> <p>5. Capaian LPKA secara umum : 80% terpenuhi.</p>	<p>1. IKS 1.11 anggota UKM diberikan treatment khusus untuk tidak melupakan studi dan melakukan Survei terhadap masa studi mhs yg aktif di UKM</p> <p>2. IKS 4.05 informasi layanan yang ada di LPKA dan Psikolog untuk mhs</p> <p>3. IKS 4.05 Reward: menyertakan surat tugas, foto kegiatan</p> <p>4. IKS 4.07 link dengan PKM kewirausahaan</p> <p>5. IKS 4.08 - pertemuan rutin alumni (kuliah pakar, skema beasiswa alumni, pertemuan tahunan dg alumni)</p> <p>- sumbangan alumni (sumbangan wajib)</p> <p>6. - mendekatkan program kampus dg alumni</p>
Lembaga Penelitian, Publikasi dan Pengabdian Masyarakat	<p>1. IKS 1.20. Belum semua dosen ikut penelitian. Kendalanya adalah (1) keterbatasan dana.</p>	<p>1. (1) Menambah staf yang berkompeten (2) Penambahan IKS untuk pembiayaan,</p>

	<p>Akhirnya memberikan dana minimal. (2) Dana pengelolaan tidak jelas, klinik, operator, monev dll. (3) Kurangnya Staf yang berkompeten. (4) Kurangnya sarpras untuk IT.</p> <ol style="list-style-type: none"> 2. IKS 1.23. Tahun ini kegiatan riset pusat studi MTCC di bawah Koordinasi LP3M 3. IKS 1.28. Jumlah Pengabdian per dosen per tahun. proposal yang 162 proposal, terlesekasi 127 (121 internal, 6 ekstenal). KKN PPM 50, PKM 63 dan PPDM 8. Kendala: (1) Pendaan, Tidak ada IKS untuk mengisi workshop, seleksi pamong dan studi banding untuk pengembangan kelembagaan. 4. IKS 1.24 Jumlah HAKI per Prodi per 3 tahun. 5. IKS 1.26. Jumlah Sitasi per paper berdasarkan SCOPUS tidak didata oleh LP3M. 6. IKS 1.27. Jumlah Penelitian Kolaborasi Internasional per prodi per tahun tidak direkap oleh LP3M tetapi oleh Warek Penjaminan Mutu dan Lembaga Kerjasama 7. IKS 3.09 & IKS 3.10 Presentasi dana pengabdian masyarakat per tahun dan presentasi dana bantuan sosial per tahun masih rancu IKSnya. Apakah dana hibah kkn untuk IKS 3.09 atau dana zakat institusi pada IKS 3.10. 	<p>mengisi workshop permintaan dari pihak luar, Dana untuk pengelolaan meliputi: pelaksanaan klinik, review draf proposal, tim penilai kelayakan proposal, operator, monev dan seminar hasil. (3) pemeliharaan sarpras terkait dengan IT.</p> <ol style="list-style-type: none"> 2. Penelitian di Pusat Studi MTCC dan yang lain dimasukkan dalam IKS Penelitian 3. Ada IKS tambahan untuk mengisi workshop (permintaan dari luar), seleksi pamong dan studi banding untuk pengembangan kelembagaan. 4. (1) Perlu adanya penjelasan target IKS, dasar pertimbangan dan justifikasinya sehingga pemahaman bisa seragam (2) Akan disampaikan surat pemberitahuan batas akhir penyampaian drafting di bulan Agustus dengan sanksi keterlambatan berupa tidak diijinkan mengikuti hibah pada TA berikutnya. (3). Telah dibuat akun pendaftaran hak cipta yang diberikan oleh Kementerian Hukum dan HAM kepada LP3M sehingga hak cipta dapat diurus sendiri mulai 18 Juli 2018, namun untuk pengurusan paten harus tetap lewat Konsultan (sesuai aturan KEMENKUMHAM). Langkah ke depan perlu diupayakan agar ada konsultan paten di lingkungan UMY. (4). Diusulkan agar target yang tidak terpenuhi di tahun ini menjadi akumulasi target prodi di tahun berikutnya. (5). Diusulkan agar di tahun anggaran berikutnya nilai hibah paten ditingkatkan dan nilai insentif hibah hak cipta diturunkan. Ada penghargaan untuk pengusul paten terbanyak tiap tahun. (6). UMY menjalin kerjasama riset berbasis komersialisasi dengan perguruan tinggi dan industri, divisi inovasi telah menginisiasi kerjasama prototyping hasil riset dengan
--	--	---

		POLMAN ASTRA. Diperlukan hibah prototype untuk mendorong hasil riset ke tataran produk.
Biro Sumber Daya Manusia	<ol style="list-style-type: none"> 1. Tidak ada kebijakan Universitas untuk program peningkatan kompetensi tendik, misalnya menyekolahkan tendik ke jenjang S1 / S2. 2. Proses UMY LK = 14 orang, Kopertis = 10 orang 3. Proses UMY GB = 11 orang, Kopertis = 4 orang 	<ol style="list-style-type: none"> 1. Tendik akan diadakan sertifikasi microsoft sejumlah 100 orang 2. a. 19 pelatihan khusus tendik b. Keberhasilan program pelatihan → survei kepuasan c. Kegiatan-kegiatan pelatihan, studi banding
Biro Akademik	<ol style="list-style-type: none"> 1. Survei kepuasan belum pernah dilakukan. Kendalanya : SDM baru masih penyesuaian. Peta proses sudah ada 2. SOP sudah ada, sosialisasi belum. Web sudah ada tetapi belum dikelola. 3. SIMAK perlu diupdate 4. Belum ada data tingkat peluruhan per prodi 5. Belum ada studi banding 6. Pelatihan peningkatan kompetensi SDM belum ada 	<ol style="list-style-type: none"> 1. melakukan survei dan mencari tambahan staf 2. Kontennya diupload dan Sosialisasi SOP dll melalui web. Kerjasama dengan BSI 3. Update SIMAK penambahan menu menu dan perlu dilakukan riset 4. ditambahkan data prosentasi data peluruhan per prodi, rata-rata tertinggi dan terendah. 5. Melakukan studi banding 6. dimasukkan dalam perencanaan kegiatan tahun depan
Biro Admisi	<ol style="list-style-type: none"> 1. IKS 2.10 capaian 96,67% 2. IKS 4. 01 capaian 2,66 :1 belum mencapai target 3:1 3. IKS 4.02 tercapai 103% 4. IKS 4.03 rasio jumlah mahasiswa laki-laki dan perempuan tercapai 106% dengan rasio 52,8:47,2 	<ol style="list-style-type: none"> 1. IKS 2.10 Quota MABA dikurangi dan mempercepat lulusan 2. IKS 4.01 meningkatkan promosi dan strategi lain Lebih luas menjalin kerjasama dengan sekolah Membangun sistem pendaftaran baru bekerjasama dengan sekolah 3. IKS 4.03 melakukan promosi dan mendorong perempuan untuk masuk di prodi yang didominasi laki-laki
Biro Hukum	<p>Pembuatan SK sering terlambat karena unit rektorat (disiposisi Sekretaris Rektor) belum lancar Untuk UKM sering terkendala proses yang lama Serapan 96,36% karena anggaran litigasi belum terserap secara optimal, karena proses cukup ama terkait proses dipihak eksternal (Kepolisian, Pengadilan) Untuk urusan advokasi pertanggungjawaban hendaknya dibuat per kasus Ada dana litigasi dan non litigasi</p>	Perlu perbaikan mekanisme pembuatan SK yang efisien

	yang semula orang Muhammadiyah yang tak mampu dan yang direkom PDM/PWM. Perlu dipikirkan dosen dan tendik UMY dimasukkan dalam skema.	
Biro Humas dan Protokol	<ol style="list-style-type: none"> 1. Silaturahmi bulanan masih kurang efektif pelaksanaannya Hikmah Ramadhan 2. BHP harus mempunyai IKS yang khusus sehingga ada tambahan beberapa yaitu : Corporate branding, kerjasama dengan stakeholder, media promosi 	1. Silaturahmi bulanan perlu ditingkatkan animo kehadiran dosen
Biro Umum	<ol style="list-style-type: none"> 1. Kesadaran dosen dan tendik untuk mengisi kuisioner masih sangat rendah, sehingga tanggapan atau umpan balik dari biro umum juga belum maksimal 2. Prosentase kepuasan stakeholders (mahasiswa, tendik, dosen, temporary) terhadap program penyelamatan lingkungan rata-rata 84,24% 3. Mohon untuk dibuatkan IKS khusus untuk Biro Umum sebagai berikut : Keamanan (Gate, Keamanan indoor dan outdoor), Rumah tangga (transportasi, ruang sidang, pantry), lingkawas indoor dan outdoor (cleaning service) 	1. Mensyaratkan pengisian kuisioner untuk dosen dan tendik dimasukkan dalam laman sistem kepegawaian sebelum presensi kerja di web presensi
Biro Keuangan	<ol style="list-style-type: none"> 1. Aspek dari hasil survei pelayanan Biro Keuangan ke dosen yang rendah salah satunya pada aspek kecukupan tugas pelayanan. Kendalanya adalah biro keuangan hanya memiliki 2 pegawai tetap. Pegawai temporary di Biro Keuangan belum ada Tupoksi 2. Biro Keuangan dianggap tidak mengingatkan batas pencairan anggaran. B.Keu sudah melakukan bimtek anggaran kepada semua unit. 3. Pelayanan pajak, sudah disiapkan aturan main dan informasi rinci terkait pelayanan pajak ke masing-masing unit atau person mulai tahun ini termasuk peningkatan kapasitas SDM atau perekrutan SDM lulusan perpajakan 4. Sarana dan prasarana ruang arsip yang dibutuhkan. Serapan Anggaran 	<ol style="list-style-type: none"> 1. RTL: Ada tupoksi bagi pegawai temporary. 2. Membuat sistem informasi ke unit unit dan membuat grup wa unit unit 3. Sosialisasi informasi perlu lebih intensif dan perlu perekrutan SDM khusus yang nangani pajak (lulusan vokasi atau sarjana). Software yang ada sudah mencukupi, tetapi untuk akuntansi. 4. Ditambahkan sarana dan prasarana berupa ruang arsip

	<p>a) Dari tabel 1. tampak ada 31 dari 120 prodi/biro/Lembaga/divisi dengan serapan anggaran sudah 100% per 9 Agustus 2018.</p> <p>b) Dari tabel 2 Ada 22 dari 120 prodi/biro/Lembaga/divisi dengan serapan anggaran <= 50% per 9 Agustus 2018. Serapan anggaran di Lembaga Penelitian, Publikasi dan Pengabdian Masyarakat terendah, yaitu 5%.</p> <p>c) Rata-rata serapan anggaran (termasuk per 9 Agustus 2018 adalah 76%</p>	
Biro Pengembangan Keuangan dan Aset	<p>Laporan Keuangan sampai dengan bulan Juni '18:</p> <ul style="list-style-type: none"> ▪ Target pendapatan: 8 M. ▪ Capaian pendapatan: 17 M ▪ Profit : sdh lebih dari 30%. ▪ Pendapatan yang kecil : armada bis. <p>Jumlah unit bisnis : 15.</p> <p>Rencana pengembangan dan penambahan unit bisnis:</p> <ul style="list-style-type: none"> ▪ MPN ▪ AMC ▪ Pengeboran ▪ otocare : akan bekerjasama dengan Nasmoco. ▪ Apotik (di sebelah Klinik Firdaus) ▪ Tempat Penitipan Anak (di Unires Selatan). 	
Biro Sistem Informasi	<ol style="list-style-type: none"> 1. WEBO target peringkat 15, Capaian saat ini peringkat 23 dari diatas 100. Hal ini terkendala pengisian google scholar dosen dan scopus 2. Tampilan jumlah kunjungan ke website 3. 4ICU terkendala masalah 	<ol style="list-style-type: none"> 1. Bekerjasama dengan Wakil Rektor bidang Akademik untuk peningkatan publikasi 2. Bekerjasama dengan LPKA untuk membentuk komunitas virtual untuk mahasiswa/i 3. Memperbaiki tampilan website prodi, promosi diri dosen dan prodi

	publikasi yang rendah	
Senat Universitas	Pencapaian kegiatan dari 16 kegiatan terlaksana 12 kegiatan (75%). Kegiatan yang belum terlaksana : Rapat komisi IV, V, I dan rapat pleno pengesahan kebijakan senat tentang kebijakan akademik, kebijakan studi lanjut, unit bisnis, kode etik mahasiswa dan kerjasama luar negeri	Melaksanaan kegiatan yang belum terlaksana pada bulan agustus 2018 atau sebelum tahun anggaran selesai Target semua kegiatan selesai
Unires	1. Peran UNIRES adalah pada a. program pembinaan mahasiswa UMY b. maintenance peralatan c. pengelolaan SDM	1. Peran UNIRES mohon untuk dikembalikan ke fungsinya sebagai pembinaan mahasiswa, sehingga peran-peran tambahan seperti : a. Pengadaan b. Pemeliharaan c. Pengelolaan SDM dikelola oleh Universitas 2. UNIRES masih dikesampingkan perannya di Universitas, sebagai contoh salah satunya adalah ada kegiatan tetapi UNIRES tidak diundang
Perpustakaan	1. IKS 3.11 Koleksi pustaka perpustakaan per mahasiswa per tahun masih dalam proses. Kendalanya adalah birokrasi, proses pembelian melibatkan banyak pihak, sehingga pengelolaan belum efektif. 2. SOP yang relevan untuk kegiatan saat ini belum ada 3. Programnya bagus tapi belum tersosialisasi dengan baik 4. Ada dua pegawai perpustakaan yang pensiun tahun 2018 dan tiga yang pensiun tahun 2019. 5. Optimalisasi peran staf tertentu untuk mengajar di Prodi Prodi.	1. Perpustakaan mengundang Kaprodi dan Dekan untuk sosialisasi dan teknis program koleksi buku terbaru. Perpus memberi kesempatan pada dosen yang studi lanjut untuk mengusulkan buku yang dibutuhkan dan masa pinjamnya lebih panjang. 2. Membuat SOP yang relevan untuk kegiatan saat ini. 3. Peningkatan sosialisasi melalui sosial media terutama ig dan facebook. 4. Perpus membutuhkan tambahan tenaga S2 untuk sistem informasi dan manajemen pengetahuan dan tenaga D3 untuk teknis perpustakaan 5. Perpustakaan membuat modul kemudian modul ditawarkan ke prodi prodi.