

**LAPORAN**  
**MONITORING DAN EVALUASI**  
**CAPAIAN KINERJA UNIT KERJA BERBASIS IKS**






**UMY**

**UNIVERSITAS  
MUHAMMADIYAH  
YOGYAKARTA**

Unggul & Islami

**BIDANG PENJAMINAN MUTU INTERNAL**  
**BADAN PENJAMINAN MUTU**  
**UNIVERSITAS MUHAMMADIYAH YOGYAKARTA**  
**FEBRUARI 2019**

**LAPORAN**  
**MONITORING DAN EVALUASI**  
**CAPAIAN KINERJA UNIT KERJA BERBASIS IKS**  
**UNIVERSITAS MUHAMMADIYAH YOGYAKARTA**  
**TAHUN AKADEMIK 2018/2019**

| Penanggungjawab  | Ketua Tim Pelaksana  |
|--|--|
| <br> |  |
| Dr. Suranto, M.Pol   | Anna Nur Nazilah Chamim, S.T., M.Eng   |

## KATA PENGANTAR

Puji syukur penulis panjatkan kehadirat Allah SWT atas rahmat dan karuniaNya sehingga penulisan Laporan Capaian Kinerja Berbasis IKS ini dapat diselesaikan dengan baik. Penulisan laporan ini berdasarkan output dari pelaksanaan Monev Kinerja Unit Kerja Berbasis IKS yang bertujuan memonitoring dan mengevaluasi kinerja core unit dan supporting unit tahun anggaran 2018/2019.

Laporan Capaian Kinerja Berbasis IKS ini merupakan gambaran pelaksanaan dan hasil kegiatan unit kerja dalam lima proses bisnis pada 41 Program Studi, 10 Fakultas dan 18 unit pendukung yang telah dilaksanakan pada bulan 17-23 Januari 2019 dengan melibatkan 14 (delapan belas) anggota Tim Asesor Mutu Internal.

Pada kesempatan ini penulis mengucapkan terima kasih kepada :

1. Rektor Universitas Muhammadiyah Yogyakarta
2. Wakil Rektor 5 Bidang Organisasi, Kerjasama dan Internasional Universitas Muhammadiyah Yogyakarta yang telah memberikan bimbingan, arahan, dan fasilitas.
3. Pimpinan Fakultas dan Prodi di lingkungan UMY yang telah banyak memberikan informasi dan data serta dokumen yang diperlukan.
4. Tim Asesor Mutu Internal atas partisipasi, kerjasama, dan kebersamaannya.
5. Semua pihak yang telah membantu terhadap jalannya pelaksanaan Monev Kinerja Unit Kerja Berbasis IKS dan penyusunan Laporan ini.

Akhirnya, semoga tulisan ini memberikan manfaat bagi yang berkepentingan.

Yogyakarta, Februari 2019  
Penyusun

## DAFTAR ISI

|   |           |
|---|-----------|
| <b>BAB I</b> .....  | <b>6</b>  |
| A. Latar Belakang .....   | 6         |
| B. Tujuan .....   | 7         |
| <b>BAB II</b> .....   | <b>8</b>  |
| A. Waktu Pelaksanaan.....   | 8         |
| B. Teknis Pelaksanaan .....   | 8         |
| C. Penyelenggara .....  | 10        |
| D. Khalayak sasaran.....  | 11        |
| E. Lingkup Kegiatan.....  | 14        |
| <b>BAB III</b> .....  | <b>15</b> |
| A. Capaian Kinerja Universitas Berbasis IKS .....                                       | 15        |
| 1. Hasil .....  | 15        |
| B. Hasil dan Analisis Capaian Kinerja Berbasis IKS Core Unit (Fakultas dan Prodi) ..... | 21        |
| 1. Program Vokasi .....   | 21        |
| 2. Fakultas Teknik.....   | 26        |
| 3. Fakultas Pertanian .....   | 34        |
| 4. Fakultas Kedokteran dan Ilmu Kesehatan.....  | 38        |
| 5. Fakultas Hukum.....  | 51        |
| 6. Fakultas Ekonomi dan Bisnis .....  | 53        |
| 7. Fakultas Ilmu Sosial dan Politik.....  | 58        |
| 8. Fakultas Pendidikan Bahasa.....  | 63        |
| 9. Fakultas Agama Islam .....   | 68        |
| 10. Program Pascasarjana .....  | 73        |
| C. Hasil Capaian Kinerja Berbasis IKS Supporting Unit .....                             | 85        |
| 1. Badan Perencanaan dan Pengembangan (BPP) .....                                       | 85        |
| 2. Badan Penjaminan Mutu (BPM).....   | 86        |
| 3. Lembaga Kerjasama .....  | 86        |
| 4. Lembaga Pengembangan Pendidikan (LPP) .....  | 87        |
| 5. Lembaga Pengembangan Kemahasiswaan dan Alumni (LPKA) .....                           | 88        |
| 6. Lembaga Penelitian, Publikasi dan Pengabdian Masyarakat .....                        | 88        |
| 7. Lembaga Pengkajian dan Pengamalan Islam .....  | 89        |
| 8. Biro Sumber Daya Manusia .....   | 90        |
| 9. Biro Admisi .....  | 91        |
| 10. Biro Pengembangan Keuangan dan Aset.....  | 92        |
| 11. Biro Umum .....   | 92        |
| 12. Biro Sistem Informasi .....   | 93        |
| 13. Biro Hukum .....  | 94        |

|     |                                      |                                     |
|-----|--------------------------------------|-------------------------------------|
| 14. | Biro Humas dan Protokol.....         | 94                                  |
| 15. | Biro Administrasi Akademik.....      | 95                                  |
| 16. | Biro Keuangan .....                  | 95                                  |
| 17. | Biro Aset.....                       | 96                                  |
| 18. | Perpustakaan .....                   | 97                                  |
| D.  | Permasalahan dan Tindak Lanjut ..... | <b>Error! Bookmark not defined.</b> |

# BAB I PENDAHULUAN

## A. Latar Belakang

UMY sebagai universitas yang sudah mapan pada tingkat nasional dengan AIPT A fokus pada internasionalisasi universitas untuk mencapai “Reputable International University”. Selain memantapkan proses pembelajaran untuk mewujudkan lulusan berdaya saing nasional dan internasional, tahapan ini meletakkan dasar bagi UMY menjadi sebuah *research university*. Tahapan berikutnya pada 2020-2025, UMY memberikan penguatan kepada seluruh komponen sivitas akademik untuk mewujudkan sebuah *research excellence university* yang memiliki keunggulan internasional dengan mengangkat potensi dan keunikan lokal sehingga menjadi universitas terdepan di kawasan ASEAN (*Leading ASEAN University*). Pada kurun lima tahun berikutnya, keunggulan UMY sebagai universitas berbasis riset diarahkan mampu melahirkan inovasi dan produk ilmu pengetahuan untuk meningkatkan nilai tambah secara ekonomi.

Selain kepentingan internal universitas, UMY sangat peduli dan berharap mampu memberikan kontribusi maksimal kepada penyelesaian permasalahan dan peningkatan kesejahteraan umat baik secara nasional maupun global melalui hasil-hasil pengembangan ilmu pengetahuan dan teknologi yang dilakukan oleh sivitas akademik UMY. Hal ini menjadi tema besar pengembangan UMY pada kurun 2035-2040 sebagai *socio-preneurial university* dan memantapkan posisi UMY sebagai 300 besar universitas terbaik di dunia (*Top 300 World Class University*). Dalam pengembangan UMY, Universitas bertumpu pada Visi dan Misi yang diwujudkan dalam Catur Dharma, yaitu pendidikan, riset/penelitian, pengabdian kepada masyarakat dan pembentukan karakter Islami.

Untuk mencapai visi, misi dan tujuan UMY, kinerja seluruh komponen dalam struktur organisasi UMY didasarkan pada minimal target yang telah ditentukan oleh universitas. Kinerja seluruh unit kerja akan diukur untuk melihat persentase pencapaian. Pengukuran kinerja unit kerja menggunakan IKS (*Indikator Kinerja Strategis*). Indikator Kinerja Strategis (IKS) adalah standar pengukuran kinerja unit kerja Universitas Muhammadiyah Yogyakarta untuk melihat capaian target kinerja baik ditingkat universitas maupun unit kerja.

Dalam pelaksanaan IKS ditingkat unit kerja perlu dilakukan monitoring dan evaluasi untuk mengetahui secara keseluruhan hasil pengukuran capaian kinerja ditingkat universitas. Monitoring dan Evaluasi (Monev) Unit Kerja Berbasis IKS UMY ialah suatu kegiatan penjaminan mutu dan konsultasi yang bersifat independen dan objektif sebagai dasar untuk pengembangan pelaksanaan kegiatan IKS dan peningkatan mutu berkelanjutan di Universitas Muhammadiyah Yogyakarta. Alasan Monev Kinerja Unit Kerja Berbasis IKS dilakukannya

yaitu (1) Sebagai bagian dari sistem kontrol dan prosedur penjaminan mutu; (2) Meyakinkan bahwa institusi akuntabel pada mutu dan standar yang telah ditentukan; (3) Menilai mutu dan memudahkan institusi untuk memberikan tanggapan lebih baik pada pencapaian standar mutu IKS yang telah ditetapkan; (4) Merupakan sarana untuk peningkatan mutu.

## **B. Tujuan**

1. Melihat capaian kinerja unit berbasis Indikator Kinerja Strategis (IKS)
2. Mengetahui kesesuaian antara perencanaan dengan capaian/kegiatan unit kerja.
3. Memeriksa kesesuaian atau ketidaksesuaian implementasi IKS UMY dengan standar yang telah ditentukan.
4. Memeriksa keefektifan pencapaian tujuan didirikannya IKS yang telah ditentukan.
5. Memberi kesempatan kepada pengelola IKS UMY untuk memperbaiki sistem mutunya.
6. Memenuhi ketentuan peraturan perundang-undangan yang berlaku

## BAB II METODOLOGI

### A. Waktu Pelaksanaan

Monitoring dan Evaluasi Unit Kerja Berbasis IKS Universitas Muhammadiyah Yogyakarta di tingkat unit kerja dijadwalkan dilakukan secara teratur, setiap tiga bulan sekali dengan melalui dua tahapan, (1) *Desk Evaluation* secara online dan (2) Validasi data dan dokumen. Berikut adalah jadwal pelaksanaan Monev Kinerja Unit Kerja Berbasis IKS yang sudah dilakukan :

| No | Waktu              | Agenda  |
|----|--------------------|---|
| 1  | 7 Desember 2018    | Sosialisasi Monev Capaian Kinerja Unit Kerja  |
| 2  | 14 Januari 2019    | Bimtek Excel Form IKS bagi GKM  |
| 3  | 15 Januari 2019    | Bimtek Monev Capaian Kinerja Unit bagi Asesor Plotting dan Penjadwalan Asesor Monev |
|    |                    | Pengumpulan Data Pusdatin   |
| 4  | 17-23 Januari 2019 | Pelaksanaan Monev   |
| 5  | 31 Januari 2019    | Validasi Hasil Monev dengan Asesor  |

### B. Teknis Pelaksanaan

#### 1. Persiapan

- a. Rencana disusun oleh Ketua Tim dan dikomunikasikan kepada Rektor, Asesor dan Unit Bisnis.
- b. Rencana dirancang secara fleksibel agar dapat diubah berdasarkan informasi yang dikumpulkan selama Monev dan kemungkinan penggunaan sumberdaya yang efektif.
- c. Rencana meliputi:
  - 1) Tujuan dan lingkup Monev.
  - 2) Identifikasi individu yang bertanggung jawab langsung pada tujuan dan lingkup Monev.
  - 3) Identifikasi dokumen acuan yang berlaku.
  - 4) Identifikasi anggota Tim Monev.
  - 5) Tanggal dan tempat Monev dilakukan.
  - 6) Identifikasi Unit yang akan dievaluasi.
  - 7) Waktu dan lama Monev untuk tiap aktivitas Monev.
  - 8) Jadwal pertemuan yang diadakan dengan pimpinan Unit.
  - 9) Jadwal penyerahan laporan Monev.



d. Jika Unit keberatan terhadap rencana Monev yang disampaikan, harus segera memberitahukan kepada Ketua Tim Monev.

## 2. Penugasan Tim Monev

Masing-masing anggota Tim Monev bertugas sesuai dengan diskripsi tugas yang telah ditentukan.

## 3. Pelaksanaan Monev Kinerja Unit Kerja Berbasis IKS

### a. Pertemuan pembukaan

Tujuan pertemuan pembukaan untuk:

- 1) Memperkenalkan anggota Asesor Monev kepada pimpinan Unit.
- 2) Menelaah lingkup dan tujuan Monev.
- 3) Menyampaikan ringkasan metode dan prosedur yang digunakan dalam melaksanakan Monev.
- 4) Menegaskan hubungan formal antara tim Monev dan Unit.
- 5) Mengkonfirmasi ketersediaan sumberdaya yang diperlukan.
- 6) Mengkonfirmasi jadwal pertemuan dan penutupan Monev.
- 7) Mengklarifikasi setiap rencana Monev KDikti yang dianggap kurang jelas.

### b. Pemeriksaan lapangan

#### 1) Pengumpulan bukti

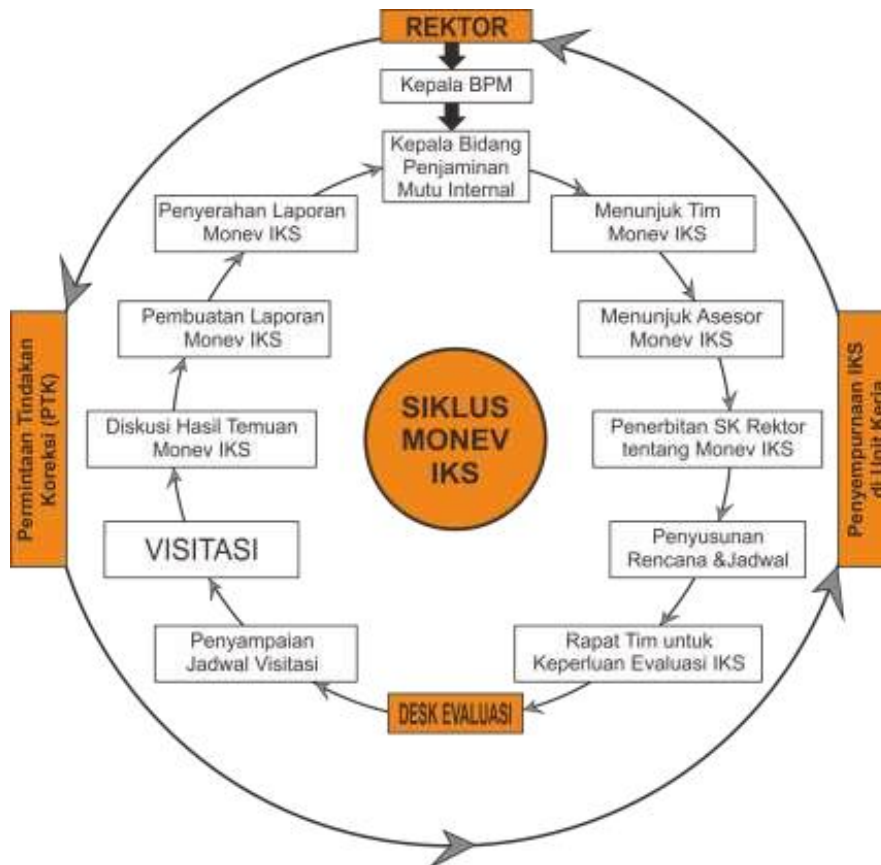
Bukti dikumpulkan melalui wawancara, pemeriksaan dokumen, pengamatan aktivitas dan keadaan di lokasi. Jika ada indikasi yang mengarah kepada ketidaksesuaian dicatat, walaupun tidak tercakup dalam daftar pengecekan dan akan diselidiki lebih lanjut. Hasil wawancara harus diuji dengan mencari informasi tentang hal yang sama dari sumber lain yang independen. Selama kegiatan Monev, Koordinator Asesor dapat mengubah tugas kerja Asesor dan rencana Monev dengan persetujuan Unit. Hal ini diperlukan untuk menjamin pencapaian tujuan Monev yang optimal. Jika tujuan Monev tidak tercapai, Koordinator Asesor Monev memberitahukan alasannya kepada Unit.

#### 2) Hasil pengamatan Monev

Semua hasil pengamatan Monev didokumentasikan. Setelah semua aktivitas diases, Asesor Monev Kegiatan Unit menelaah semua hasil pengamatannya untuk menentukan adanya ketidaksesuaian yang akan dilaporkan. Hasil pengamatan ditelaah oleh Koordinator Asesor Monev dengan pimpinan Unit. Semua ketidaksesuaian dari hasil pengamatan harus disepakati oleh Koordinator Asesor Monev dan pimpinan Unit.

### 3) Pertemuan penutup

Sebelum menyiapkan laporan Monev, Asesor mengadakan pertemuan penutup dengan Unit dengan tujuan utama pertemuan ini adalah untuk menyampaikan hasil Monev. Catatan-catatan dalam pertemuan penutup didokumentasikan.



Siklus Monev Kinerja Unit Kerja Berbasis IKS

### C. Penyelenggara

Pelaksanaan Monev Kinerja Unit Kerja Berbasis IKS dibawah koordinasi Wakil Rektor Bidang Organisasi, Kerjasama dan Internasional dan dilaksanakan oleh Tim Pelaksana Monitoring dan Evaluasi dan Tim Asesor Monev Kinerja Unit Kerja Berbasis IKS dengan SK Rektor. Anggota Tim Asesor Monev Kinerja Unit Kerja Berbasis IKS yang terlibat dalam pelaksanaan Monev Kinerja Unit Kerja Berbasis IKS ini berjumlah 14 (empat belas) dari anggota Gugus Kendali Mutu (GKM) dan BPM yang ditugaskan langsung oleh Badan Penjaminan Mutu UMY.

| No | Asesor                                     | Fakultas /Unit                         |
|----|--|--|
| 1  | Lis Noer Aini, S.P., M.Si.                 | Fakultas Pertanian                     |
| 2  | Erni Suryandari F, S.E, M.Si               | Fakultas Ekonomi dan Bisnis            |
| 3  | Dr. Suswanta. M.Si                         | Fakultas Ilmu Sosial dan Politik       |
| 4  | Anita Aisah, S.Psi., M.Psi, Psikolog       | Fakultas Agama Islam                   |
| 5  | Francy Risvansuna, S.P., M.P.              | Fakultas Pertanian                     |
| 6  | Romdzati, S.Kep., Ns., MNS                 | Fakultas Kedokteran dan Ilmu Kesehatan |
| 7  | Andika Wisnujati, ST., M.Eng.              | Program Vokasi                         |
| 8  | Awang Darumurti, S.IP., M.Si               | Fakultas Ilmu Sosial dan Politik       |
| 9  | Ema Waliyanti, S.Kep., Ns., MPH            | Fakultas Kedokteran dan Ilmu Kesehatan |
| 10 | Nur Azizah Indriastuti, S.Kep., Ns., M.Kep | Program Pascasarjana                   |
| 11 | Dedi Suryadi, M.Ed., Ph.D                  | Fakultas Pendidikan Bahasa             |
| 12 | Aprilia Kurnianti, S.T., M.Eng             | Fakultas Teknik                        |
| 13 | Drs. Mujiyana, S.H.,M .Si                  | BPM                                    |
| 14 | Anna Nur Nazilah Chamim, S.T., M,Eng       | BPM                                    |

#### D. Khalayak sasaran

Unit yang menjadi sasaran Monev Kinerja Unit Kerja Berbasis IKS adalah core unit dan supporting unit, merupakan unit-unit yang menjalankan fungsi pendukung Catur Dharma Perguruan Tinggi, yang tercakup dalam lima proses bisnis yaitu;

- Proses Bisnis Bidang Akademik
- Proses Bisnis Bidang Sumberdaya Manusia
- Proses Bisnis Bidang Sumberdaya Keuangan dan Aset
- Proses Bisnis Bidang Admisi, Kemahasiswaan, Alumni dan AIK
- Proses Bisnis Bidang Organisasi, Kerjasama dan Internasional

Pelaksanaan Monitoring dan Kinerja Capaian Kinerja Berbasis IKS tahun 2019 meliputi :

## 1. Core Unit

| No | Unit Kerja                             |
|----|--|
| 1  | Fakultas Teknik                        |
| 2  | Teknik Sipil                           |
| 3  | Teknik Elektro                         |
| 4  | Teknik Mesin                           |
| 5  | Teknologi Informasi                    |
| 6  | Fakultas Pertanian                     |
| 7  | Agroteknologi                          |
| 8  | Agribisnis                             |
| 9  | Fakultas Kedokteran dan Ilmu Kesehatan |
| 10 | Pendidikan Dokter                      |
| 11 | Pendidikan Dokter Gigi                 |
| 12 | Ilmu Keperawatan                       |
| 13 | Farmasi                                |
| 14 | Profesi Dokter                         |
| 15 | Profesi Dokter Gigi                    |
| 16 | Profesi Ners                           |
| 17 | Profesi Apoteker                       |
| 18 | Fakultas Ilmu Sosial dan Politik       |
| 19 | Hubungan Internasional                 |
| 20 | Ilmu Pemerintahan                      |
| 21 | Ilmu Komunikasi                        |
| 22 | Fakultas Hukum                         |
| 23 | Ilmu Hukum                             |
| 24 | Fakultas Ekonomi                       |
| 25 | Ilmu Ekonomi (Ekonomi Pembangunan)     |
| 26 | Akuntansi                              |
| 27 | Manajemen                              |
| 28 | Fakultas Pendidikan Bahasa             |
| 29 | Pendidikan Bahasa Inggris              |
| 30 | Pendidikan Bahasa Arab                 |
| 31 | Pendidikan Bahasa Jepang               |
| 32 | Fakultas Agama Islam                   |

|    |                                      |
|----|--------------------------------------|
| 33 | Komunikasi Penyiaran Islam           |
| 34 | Ekonomi Perbankan Islam              |
| 35 | Pendidikan Agama Islam               |
| 36 | Vokasi                               |
| 37 | Akuntansi Terapan                    |
| 38 | D3-Teknik Mesin                      |
| 39 | D3-Teknik Elektromedik               |
| 40 | Pasca Sarjana                        |
| 41 | Magister Manajemen                   |
| 42 | Magister Manajemen Rumah Sakit       |
| 43 | Magister Studi Islam                 |
| 44 | Magister Ilmu Hukum                  |
| 45 | Magister Ilmu Hubungan Internasional |
| 46 | Magister Ilmu Pemerintahan           |
| 47 | Magister Ilmu Keperawatan            |
| 48 | Doktoral Politik Islam               |
| 49 | Doktoral Psikologi Pendidikan Islam  |
| 50 | Doktoral S3-Manajemen                |
| 51 | Profesi Insinyur                     |

## 2. Supporting Unit

| No | Unit Kerja  |
|----|---|
| 1  | Badan Penjaminan Mutu                                   |
| 2  | Badan Perencanaan dan Pengembangan                      |
| 3  | Lembaga Pengembangan Kemahasiswaan dan Alumni           |
| 4  | Lembaga Penelitian, Publikasi dan Pengabdian Masyarakat |
| 5  | Lembaga Pengembangan Pendidikan                         |
| 6  | Lembaga Kerjasama                                       |
| 7  | Lembaga Pengkajian dan Pengamalam Islam                 |
| 8  | Biro Humas dan Protokol                                 |
| 9  | Biro Admisi   |
| 10 | Biro Administrasi Akademik                              |
| 11 | Biro Sumberdaya Manusia                                 |
| 12 | Biro Sistem Informasi                                   |
| 13 | Biro Pengelolaan Keuangan dan Aset                      |

|    |               |
|----|---------------|
| 14 | Biro Aset     |
| 15 | Biro Umum     |
| 16 | Biro Hukum    |
| 17 | Biro Keuangan |
| 18 | Perpustakaan  |

### **E. Lingkup Kegiatan**

Lingkup Monitoring dan Evaluasi Kinerja Unit Kerja Berbasis IKS di tingkat Core Unit (Program Studi-Fakultas) dan Supporting Unit meliputi :

1. Proses Bisnis Bidang Akademik
2. Proses Bisnis Bidang Sumberdaya Manusia
3. Proses Bisnis Bidang Sumberdaya Keuangan dan Aset
4. Proses Bisnis Bidang Admisi, Kemahasiswaan, Alumni dan AIK
5. Proses Bisnis Bidang Organisasi, Kerjasama dan Internasional

**BAB III**  
**CAPAIAN KINERJA BERBASIS IKS**

Dalam pengukuran capaian kinerja berbasis IKS dibedakan dalam lingkup universitas, core unit dan supporting unit.

**A. Capaian Kinerja Universitas Berbasis IKS**

**1. Hasil**

Adapun hasil capaian kinerja universitas dapat dilihat dalam tabel 1 berikut.

| INDIKATOR KINERJA STRATEGIS |  | Target Universitas | Capaian | Capaian (%) |
|-----------------------------|--|--------------------|---------|-------------|
| IKS-1.01                    | Persentase prodi yang memiliki kurikulum PT sesuai dengan visi misi Prodi, memenuhi kebutuhan stakeholder dan berorientasi ke masa depan | 100                | 87,5    | 88%         |
| IKS-1.02                    | Persentase prodi yang melaksanakan pengembangan metode pembelajaran berbasis teknologi informasi   | 100                | 90      | 90%         |
| IKS-1.03                    | Persentase kelulusan UK Profesi Dokter Umum  | 85                 | 95      | 112%        |
| IKS-1.04                    | Persentase kelulusan UK Profesi Dokter Gigi  | 82,5               | 0       | N/A         |
| IKS-1.05                    | Persentase kelulusan UK Profesi Perawat  | 91                 | 0       | N/A         |
| IKS-1.06                    | Persentase kelulusan UK Profesi Farmasi  | -                  | 98,04   | 100%        |
| IKS-1.07                    | Persentase kelulusan OSCE (Objective Structure Clinical Examination); UKMPPD (Uji Kompetensi Mahasiswa Program Profesi Dokter)           | 95                 | 98,98   | 104%        |
| IKS-1.08                    | Persentase kelulusan OSCE (Objective Structure Clinical Examination); UKMPPD (Uji Kompetensi Mahasiswa Program Profesi Dokter Gigi)      | 73                 | 88,46   | 121%        |
| IKS-1.09                    | Penambahan Prodi Program Profesi   | 0                  | 0       | N/A         |
| IKS-1.10                    | Angka Efisiensi Edukasi (AEE) = Jumlah lulusan/student body  | 10                 | 20,37   | 204%        |
| IKS-1.11                    | Kepuasan mahasiswa dalam layanan administrasi akademik   | 75                 | 80      | 107%        |
| IKS-1.12                    | Persentase Kelulusan Tepat Waktu   | 22                 | 23,30   | 106%        |
| IKS-1.13                    | Rata-rata IPK lulusan Prodi D3/S1=3.00, S2/S3=3.25   | 3,5                | 3,48    | 99%         |
| IKS-1.14                    | Rata-rata masa tunggu lulusan  | 4                  | 2,66    | 67%         |
| IKS-1.15                    | Nilai minimal TOEFL lulusan 450  | 70                 | 51,19   | 73%         |

|          |  |       |       |      |
|----------|--|-------|-------|------|
| IKS-1.16 | Minimal gaji pertama lulusan sebesar UMR   | 70    | 69,83 | 100% |
| IKS-1.17 | Jumlah forum akademik lokal/regional per prodi per tahun                               | 2     | 2,54  | 127% |
| IKS-1.18 | Jumlah forum akademik nasional per prodi per tahun                                     | 1     | 0,92  | 92%  |
| IKS-1.19 | Jumlah forum akademik internasional per prodi per tahun                                | 1     | 0,82  | 82%  |
| IKS-1.20 | Jumlah kegiatan kecendekiawanan per prodi per tahun                                    | 2     | 1,82  | 91%  |
| IKS-1.21 | Jumlah penelitian per dosen per tahun  | 0,7   | 0,63  | 90%  |
| IKS-1.22 | Jumlah penelitian multidisiplin per prodi per tahun                                    | 0,5   | 1,56  | 313% |
| IKS-1.23 | Jumlah penelitian kolaborasi internasional per prodi per tahun                         | 0,7   | 0,80  | 114% |
| IKS-1.24 | Jumlah publikasi jurnal nasional/internasional/buku ajar/buku teks per dosen per tahun | 0,6   | 0,24  | 40%  |
| IKS-1.25 | Jumlah publikasi seminar nasional/internasional per dosen per tahun                    | 0,6   | 0,24  | 40%  |
| IKS-1.26 | Jumlah publikasi SCOPUS per dosen per 5 tahun  | 0,5   | 0,12  | 25%  |
| IKS-1.27 | Jumlah sitasi per paper berdasarkan SCOPUS   | 6     | 3,78  | 63%  |
| IKS-1.28 | Jumlah paten/HaKI per prodi per 3 tahun  | 1,5   | 4     | 240% |
| IKS-1.29 | Jumlah program pengabdian per dosen per tahun  | 0,5   | 0,59  | 119% |
| IKS-2.01 | Rasio dosen dan mahasiswa  | 01.33 | 01.40 | 79%  |
| IKS-2.02 | Persentase dosen dengan jabfung Profesor   | 5     | 2,34  | 47%  |
| IKS-2.03 | Persentase dosen dengan jabfung LK   | 20    | 11,72 | 59%  |
| IKS-2.04 | Persentase dosen bergelar Doktor   | 30    | 26,88 | 90%  |
| IKS-2.05 | Persentase dosen bersertifikat kompetensi yang relevan                                 | 65    | 59,53 | 92%  |
| IKS-2.06 | Persentase tenaga kependidikan berpendidikan S1  | 25    | 26,45 | 106% |
| IKS-2.07 | Persentase tenaga kependidikan memiliki sertifikat kompetensi sesuai pekerjaan         | 50    | 57,10 | 114% |
| IKS-2.08 | Jumlah pustakawan berpendidikan minimal S1   | 6     | 9     | 150% |
| IKS-2.09 | Persentase kepuasan layanan hukum  | 75    | 60    | 80%  |



|          |   |           |        |      |
|----------|---|-----------|--------|------|
| IKS-3.01 | Persentase perolehan pendapatan non SPP/DPP dari kegiatan akademik  | 30        | 1,1    | 4%   |
| IKS-3.02 | Persentase perolehan pendapatan non SPP/DPP dari kegiatan non-akademik  | 20        | 6,9    | 35%  |
| IKS-3.03 | Besar dana penelitian per dosen per tahun S1= Rp 10 jt  | 25        | 24     | 96%  |
|          | Besar dana penelitian per dosen per tahun S2/S3 = Rp 20 jt  | 30        | 28,9   | 96%  |
| IKS-3.04 | Persentase dana penelitian eksternal  | 80        | 18     | 23%  |
| IKS-3.05 | Besar dana pengabdian per dosen per tahun   | 5         | 8,58   | 172% |
| IKS-3.06 | Persentase gaji pokok terhadap standar gaji PNS   | 110       | 113    | 103% |
| IKS-3.07 | Persentase dana yang dialokasikan untuk beasiswa  | 4,5       | 3,49   | 77%  |
| IKS-3.08 | Persentase jumlah mahasiswa dari keluarga kurang mampu  | 35        | 3,07   | N/A  |
| IKS-3.09 | Persentase dana pemberdayaan masyarakat per tahun   | 1,3       | 2,1    | 162% |
| IKS-3.10 | Persentase dana bantuan sosial dan bencana per tahun  | 1,05      | 0,04   | N/A  |
| IKS-3.11 | Penilaian keuangan Wajar Tanpa Pengecualian (WTP)   | WDP = 100 | 0      | N/A  |
| IKS-3.12 | Persentase kesesuaian pelaksanaan dengan prosedur keuangan  | 75        | 0      | N/A  |
| IKS-3.13 | Koleksi pustaka perpustakaan per mahasiswa baru per tahun   | 1,5       | 0,21   | 14%  |
| IKS-3.14 | Rasio jumlah pengunjung perpustakaan dan jumlah mahasiswa per tahun   | 65        | 17,3   | 27%  |
| IKS-3.15 | Persentase ketersediaan kamar asrama untuk mahasiswa baru   | 14        | 2,91   | 21%  |
| IKS-3.16 | Persentase kepuasan stake holder terhadap sarana dan prasarana kampus   | 75        | 60     | 80%  |
| IKS-3.17 | Persentase gedung dengan cakupan layanan internet/wifi  | 100       | 100    | 100% |
| IKS-3.18 | Rata-rata bandwidth per mahasiswa (kbps)  | 300       | 101,05 | 34%  |
| IKS-3.19 | Persentase ketersediaan layanan fasilitas olahraga (renang, fitness, indoor/outdoor, athletics track, stadium, sport medical staff) | 70        | 67     | 96%  |
| IKS-3.20 | Persentase bangunan tersedia akses difable (jalan, toilet)  | 100       | 33     | 33%  |

|          |  |       |             |      |
|----------|--|-------|-------------|------|
| IKS-3.21 | Persentase kepuasan stakeholder dalam program penyelamatan lingkungan (energi, air, daur ulang, transportasi)  | 75    | 80          | 107% |
| IKS-4.01 | Rasio jumlah pendaftar dan lulus seleksi   | 4:1   | 2,5         | 63%  |
| IKS-4.02 | Rasio jumlah mahasiswa baru yang registrasi dan lulus seleksi  | 50    | 42,94       | 86%  |
| IKS-4.03 | Rasio jumlah mahasiswa lelaki dan perempuan  | 50:50 | 52,7 : 47,3 | 89%  |
| IKS-4.04 | Kepuasan mahasiswa atas layanan dalam bidang (1) bimbingan dan konseling, (2) minat dan bakat, (3) pembinaan soft skills, (4) beasiswa, dan (5) kesehatan. | 75    | 89,5        | 119% |
| IKS-4.05 | Jumlah prestasi mahasiswa tingkat internasional, nasional atau regional per prodi per tahun  | 4     | 2,31        | 58%  |
| IKS-4.05 | Kepuasan mahasiswa atas layanan dalam bimbingan karir dan informasi kerja  | 75    | 38,68       | 52%  |
| IKS-4.06 | Jumlah kelompok masuk PIMNAS per tahun   | 10    | 0           | N/A  |
| IKS-4.07 | Jumlah kelompok kewirausahaan mahasiswa baru per tahun   | 130   | 44          | 34%  |
| IKS-4.08 | Jumlah peran alumni dalam pengembangan institusi per prodi per tahun   | 2     | 2,08        | 104% |
| IKS-4.09 | Persentase jumlah sivitas akademik melaksanakan ibadah praktis sesuai tuntunan   | 70    | 0           | N/A  |
| IKS-4.10 | Persentase jumlah sivitas akademik yang terlibat aktif dalam Persyarikatan   | 40    | 93,75       | 234% |
| IKS-4.11 | Persentase dosen melakukan internalisasi AIK pada kegiatan tri dharma  | 40    | 15,58       | 39%  |
| IKS-4.12 | Persentase mahasiswa lulus Baca Al Quran dengan nilai A & B  | 60    | 61,67       | 103% |
| IKS-5.01 | Persentase pemahaman & internalisasi Visi, Misi, tujuan, sasaran dan strategi pencapaian oleh civitas  | 80    | 0           | N/A  |
| IKS-5.02 | Jumlah unit/sub unit kerja memiliki sertifikat ISO   | 5     | 30          | 600% |
| IKS-5.03 | Persentase jumlah prodi terakreditasi A  | 65    | 49          | 75%  |
| IKS-5.04 | Persentase jumlah prodi tersertifikasi AUN-QA  | 5     | 0           | N/A  |

|          |  |     |       |      |
|----------|--|-----|-------|------|
| IKS-5.05 | Peringkat PTS versi Kemenristekdikti   | 3   | 11    | 27%  |
| IKS-5.06 | QS Stars kategori facilities,  | 5   | 0     | N/A  |
| IKS-5.07 | QS Stars kategori social responsibilities & inclusiveness                                | 5   | 0     | N/A  |
| IKS-5.08 | QS Stars kategori teaching   | 5   | 0     | N/A  |
| IKS-5.09 | QS Stars kategori employability  | 4   | 0     | N/A  |
| IKS-5.10 | QS Stars kategori internationalization   | 4   | 0     | N/A  |
| IKS-5.11 | QS Stars kategori research   | 2   | 0     | N/A  |
| IKS-5.12 | Indeks Corporate Branding  | 6   | 3     | 50%  |
| IKS-5.13 | Persentase kegiatan akademik/non-akademik yang menggunakan sistem informasi terintegrasi | 70  | 83,8  | 120% |
| IKS-5.14 | Persentase unit kerja yang menggunakan sistem eksekutif pendukung keputusan              | 40  | 3,2   | 8%   |
| IKS-5.15 | Rangking pada 4ICU   | 20  | 28    | 86%  |
| IKS-5.16 | Rangking pada Webometrics  | 10  | 38    | 26%  |
| IKS-5.17 | Jumlah kerjasama yang menghasilkan publikasi SCOPUS                                      | 15  | 73    | 487% |
| IKS-5.18 | Persentase jumlah international staffs   | 14  | 14,02 | 100% |
| IKS-5.19 | Persentase jumlah international students( full time)                                     | 0,5 | 0,04  | 9%   |
| IKS-5.20 | Persentase jumlah inbound exchange students  | 1,3 | 0,41  | 31%  |
| IKS-5.21 | Persentase jumlah outbound exchange students   | 1   | 0,63  | 63%  |

Keterangan :

Hijau : Capaian kinerja mencapai/melebihi target  $\geq 50\%$

Merah : Capaian kinerja 0 sampai dengan  $< 50\%$

Dari tabel diatas dapat dilihat bahwa dari 94 IKS, 58 IKS telah mencapai target  $> 50\%$  dan 36 IKS lainnya tidak mencapai target atau telah mencapai target  $< 50\%$  Berikut adalah IKS tidak dapat mencapai target atau dengan nilai capaian  $< 50\%$  :

- 1 IKS-2.02 Persentase dosen dengan jabfung Profesor
- 2 IKS-1.24 Jumlah publikasi jurnal nasional/internasional/buku ajar/buku teks per dosen per tahun
- 3 IKS-1.25 Jumlah publikasi seminar nasional/internasional per dosen per tahun
- 4 IKS-4.11 Persentase dosen melakukan internalisasi AIK pada kegiatan tri dharma
- 5 IKS-5.16 Rangking pada Webometrics
- 6 IKS-3.02 Persentase perolehan pendapatan non SPP/DPP dari kegiatan non-akademik

|    |          |   |
|----|----------|---|
| 7  | IKS-4.07 | Jumlah kelompok kewirausahaan mahasiswa baru per tahun  |
| 8  | IKS-3.18 | Rata-rata bandwidth per mahasiswa (kbps)  |
| 9  | IKS-3.20 | Persentase bangunan tersedia akses difable (jalan, toilet)  |
| 10 | IKS-5.20 | Persentase jumlah inbound exchange students   |
| 11 | IKS-5.05 | Peringkat PTS versi Kemenristekdikti  |
| 12 | IKS-3.14 | Rasio jumlah pengunjung perpustakaan dan jumlah mahasiswa per tahun                                   |
| 13 | IKS-1.26 | Jumlah publikasi SCOPUS per dosen per 5 tahun   |
| 14 | IKS-3.04 | Persentase dana penelitian eksternal  |
| 15 | IKS-3.15 | Persentase ketersediaan kamar asrama untuk mahasiswa baru   |
| 16 | IKS-3.13 | Koleksi pustaka perpustakaan per mahasiswa baru per tahun   |
| 17 | IKS-5.19 | Persentase jumlah international students( full time)  |
| 18 | IKS-3.08 | Persentase jumlah mahasiswa dari keluarga kurang mampu  |
| 19 | IKS-5.14 | Persentase unit kerja yang menggunakan sistem eksekutif pendukung keputusan                           |
| 20 | IKS-3.10 | Persentase dana bantuan sosial dan bencana per tahun  |
| 21 | IKS-3.01 | Persentase perolehan pendapatan non SPP/DPP dari kegiatan akademik                                    |
| 22 | IKS-1.04 | Persentase kelulusan UK Profesi Dokter Gigi   |
| 23 | IKS-1.05 | Persentase kelulusan UK Profesi Perawat   |
| 24 | IKS-1.09 | Penambahan Prodi Program Profesi  |
| 25 | IKS-3.11 | Penilaian keuangan Wajar Tanpa Pengecualian (WTP)   |
| 26 | IKS-3.12 | Persentase kesesuaian pelaksanaan dengan prosedur keuangan  |
| 27 | IKS-4.06 | Jumlah kelompok masuk PIMNAS per tahun  |
| 28 | IKS-4.09 | Persentase jumlah sivitas akademik melaksanakan ibadah praktis sesuai tuntunan                        |
| 29 | IKS-5.01 | Persentase pemahaman & internalisasi Visi, Misi, tujuan, sasaran dan strategi pencapaian oleh civitas |
| 30 | IKS-5.04 | Persentase jumlah prodi tersertifikasi AUN-QA   |
| 31 | IKS-5.06 | QS Stars kategori facilities,   |
| 32 | IKS-5.07 | QS Stars kategori social responsibilities & inclusiveness   |
| 33 | IKS-5.08 | QS Stars kategori teaching  |
| 34 | IKS-5.09 | QS Stars kategori employability   |
| 35 | IKS-5.10 | QS Stars kategori internationalization  |
| 36 | IKS-5.11 | QS Stars kategori research  |

## B. Hasil dan Analisis Capaian Kinerja Berbasis IKS Core Unit (Fakultas dan Prodi)

Core unit terdiri dari 10 fakultas dan 41 program studi. Hasil capaian kinerja dari core unit yang ada dilingkungan Universitas Muhammadiyah Yogyakarta dapat dilihat sebagai berikut.

### 1. Program Vokasi

#### a. Hasil

Hasil capaian kinerja berbasis IKS Program Vokasi dapat dilihat pada tabel 2.

Tabel 1 Hasil Capaian Kinerja Berbasis IKS Program Vokasi

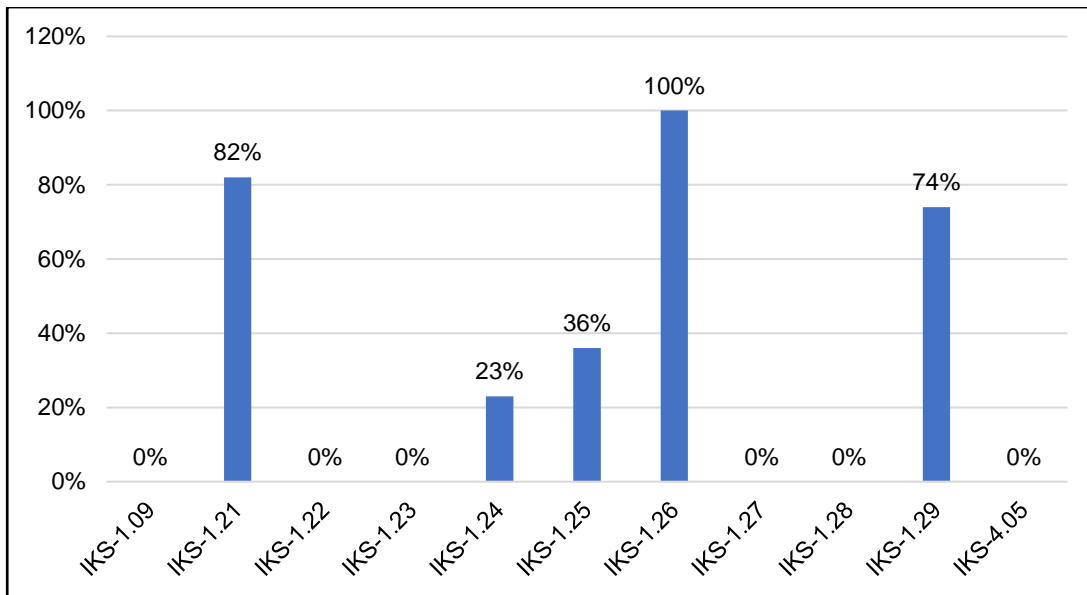
| Indikator Kinerja Strategis |  | Target Unit | Capaian | Capaian dibanding target(%) | Progress |
|-----------------------------|--|-------------|---------|-----------------------------|----------|
| IKS-1.21                    | Jumlah penelitian per dosen per tahun  | 0,76        | 0,71    | 94%                         | 132%     |
| IKS-1.22                    | Jumlah penelitian multidisiplin per prodi per tahun                                    | 0           | 0       | 0%                          | 0%       |
| IKS-1.23                    | Jumlah penelitian kolaborasi internasional per prodi per tahun                         | 0           | 0       | 0%                          | 0%       |
| IKS-1.24                    | Jumlah publikasi jurnal nasional/internasional/buku ajar/buku teks per dosen per tahun | 0,42        | 0,10    | 23%                         | 23%      |
| IKS-1.25                    | Jumlah publikasi seminar nasional/internasional per dosen per tahun                    | 0,67        | 0,24    | 36%                         | 36%      |
| IKS-1.26                    | Jumlah publikasi SCOPUS per dosen per 5 tahun  | 0           | 0,05    | 100%                        | 100%     |
| IKS-1.27                    | Jumlah sitasi per paper berdasarkan SCOPUS   | 0           | 0       | 0%                          | 0%       |
| IKS-1.28                    | Jumlah paten/HaKI per prodi per 3 tahun  | 0,33        | 0       | 0%                          | 0%       |
| IKS-1.29                    | Jumlah program pengabdian per dosen per tahun  | 0,9         | 0,67    | 74%                         | 84%      |
| IKS-4.05                    | Kepuasan mahasiswa atas layanan dalam bimbingan karir dan informasi kerja              | 75          | 0       | 0%                          | 0%       |

Keterangan :

Hijau : Capaian kinerja mencapai target  $\geq 50\%$

Merah : Capaian kinerja  $< 50\%$

Putih : Tidak ada target



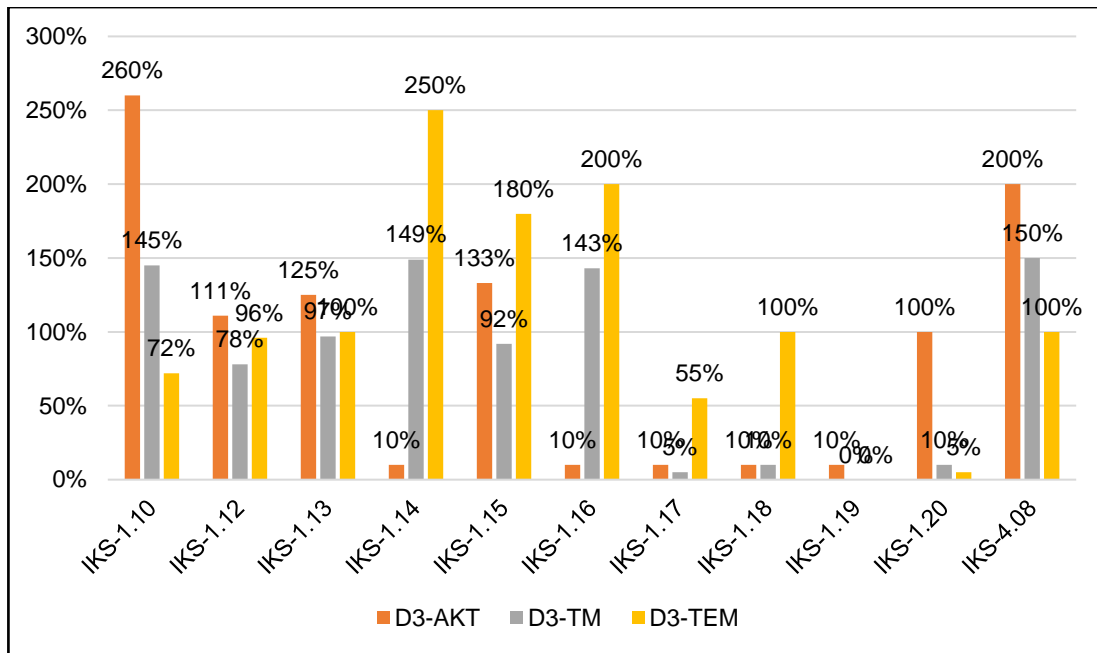
Grafik 1 Progress Kinerja Berbasis IKS Program Vokasi

Progress kinerja program studi Vokasi dapat dilihat pada tabel 3.

Tabel 2 Progress Kinerja Program Studi di Program Vokasi

| Indikator Kinerja Strategis |  | D3-AKT | D3-TM | D3-TEM |
|-----------------------------|--|--------|-------|--------|
| IKS-1.10                    | Angka Efisiensi Edukasi (AEE) = Jumlah lulusan/student body          | 260%   | 145%  | 72%    |
| IKS-1.12                    | Persentase Kelulusan Tepat Waktu                                     | 111%   | 78%   | 96%    |
| IKS-1.13                    | Rata-rata IPK lulusan Prodi D3/S1=3.00, S2/S3=3.25                   | 125%   | 97%   | 100%   |
| IKS-1.14                    | Rata-rata masa tunggu lulusan  | 10%    | 149%  | 250%   |
| IKS-1.15                    | Nilai minimal TOEFL lulusan 450                                      | 133%   | 92%   | 180%   |
| IKS-1.16                    | Minimal gaji pertama lulusan sebesar UMR                             | 10%    | 143%  | 200%   |
| IKS-1.17                    | Jumlah forum akademik lokal/regional per prodi per tahun             | 10%    | 5%    | 55%    |
| IKS-1.18                    | Jumlah forum akademik nasional per prodi per tahun                   | 10%    | 10%   | 100%   |
| IKS-1.19                    | Jumlah forum akademik internasional per prodi per tahun              | 10%    | 0%    | 0%     |
| IKS-1.20                    | Jumlah kegiatan kecendekiawanan per prodi per tahun                  | 100%   | 10%   | 5%     |
| IKS-4.08                    | Jumlah peran alumni dalam pengembangan institusi per prodi per tahun | 200%   | 150%  | 100%   |

Keterangan :  
Hijau : Capaian kinerja mencapai/melebihi target  $\geq 50\%$   
Merah : Capaian kinerja  $< 50\%$



Grafik 2 Progress Kinerja Program Vokasi

#### a. Program Studi D3-Akuntansi

Hasil capaian kinerja berbasis IKS program studi D3-Akuntansi Program Vokasi dapat dilihat pada tabel 4.

Tabel 3 Hasil Capaian dan Progress Kinerja Berbasis IKS Prodi D3-Akuntansi Program Vokasi

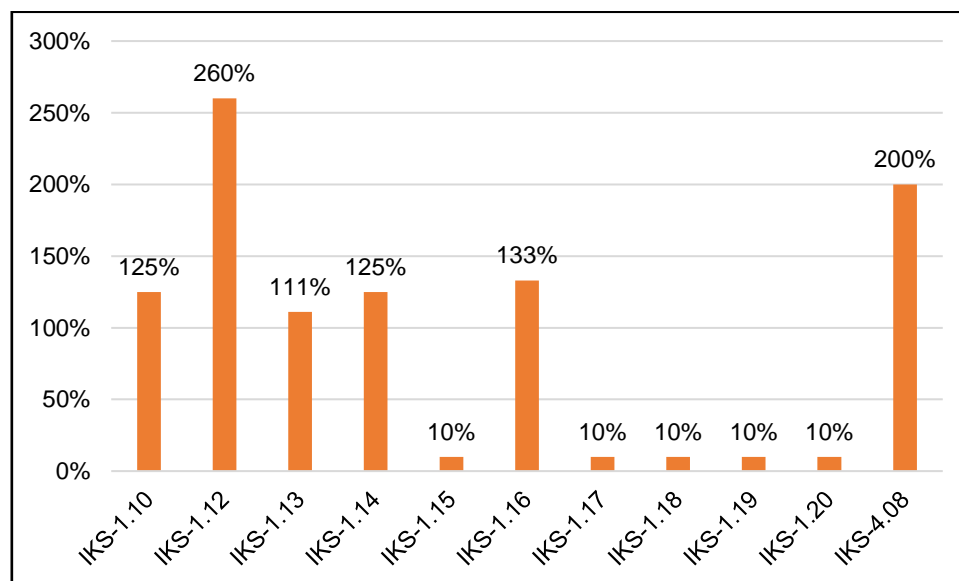
| Indikator Kinerja Strategis |   | Target Unit | Capaian | Capaian dibanding target (%) | Progress |
|-----------------------------|---|-------------|---------|------------------------------|----------|
| IKS-1.10                    | Angka Efisiensi Edukasi (AEE) = Jumlah lulusan/student body | 10          | 12,5    | 125%                         | 125%     |
| IKS-1.12                    | Persentase Kelulusan Tepat Waktu                            | 22          | 57,14   | 260%                         | 260%     |
| IKS-1.13                    | Rata-rata IPK lulusan Prodi D3/S1=3.00, S2/S3=3.25          | 3,4         | 3,79    | 111%                         | 111%     |
| IKS-1.14                    | Rata-rata masa tunggu lulusan                               | 4           | 3       | 125%                         | 125%     |
| IKS-1.15                    | Nilai minimal TOEFL lulusan 450                             | 50          | 5       | 10%                          | 10%      |
| IKS-1.16                    | Minimal gaji pertama lulusan sebesar UMR                    | 70          | 93      | 133%                         | 133%     |
| IKS-1.17                    | Jumlah forum akademik lokal/regional per prodi per tahun    | 1           | 0       | 0%                           | 10%      |
| IKS-1.18                    | Jumlah forum akademik nasional per prodi per tahun          | 1           | 0       | 0%                           | 10%      |
| IKS-1.19                    | Jumlah forum akademik internasional per prodi per tahun     | 1           | 0       | 0%                           | 10%      |

|          |  |   |   |      |      |
|----------|--|---|---|------|------|
| IKS-1.20 | Jumlah kegiatan kecendekiawanan per prodi per tahun                  | 1 | 0 | 0%   | 10%  |
| IKS 4.08 | Jumlah peran alumni dalam pengembangan institusi per prodi per tahun | 1 | 2 | 200% | 200% |

Keterangan :

Hijau : Capaian kinerja mencapai/melebihi target  $\geq 50\%$

Merah : Capaian kinerja  $< 50\%$



Grafik 3 Progress Kinerja Prodi D3-Akuntansi Vokasi

## b. Program Studi D3-Teknik Mesin

Hasil capaian kinerja berbasis IKS program studi D3-Teknik Mesin Vokasi dapat dilihat pada tabel 5.

Tabel 4 Hasil Capaian dan Progress Kinerja Berbasis IKS Prodi D3-Teknik Mesin Vokasi

| Indikator Kinerja Strategis |   | Target Unit | Capaian | Capaian dibanding target (%) | Progress |
|-----------------------------|---|-------------|---------|------------------------------|----------|
| IKS-1.10                    | Angka Efisiensi Edukasi (AEE) = Jumlah lulusan/student body | 10          | 14,5    | 145%                         | 145%     |
| IKS-1.12                    | Persentase Kelulusan Tepat Waktu                            | 22          | 17,2    | 78%                          | 78%      |
| IKS-1.13                    | Rata-rata IPK lulusan Prodi D3/S1=3.00, S2/S3=3.25          | 3,5         | 3,4     | 97%                          | 97%      |
| IKS-1.14                    | Rata-rata masa tunggu lulusan                               | 4           | 2,06    | 149%                         | 149%     |
| IKS-1.15                    | Nilai minimal TOEFL lulusan 450                             | 50          | 46      | 92%                          | 92%      |
| IKS-1.16                    | Minimal gaji pertama lulusan sebesar UMR                    | 70          | 100     | 143%                         | 143%     |
| IKS-1.17                    | Jumlah forum akademik lokal/regional per prodi per tahun    | 2           | 0       | 0%                           | 5%       |

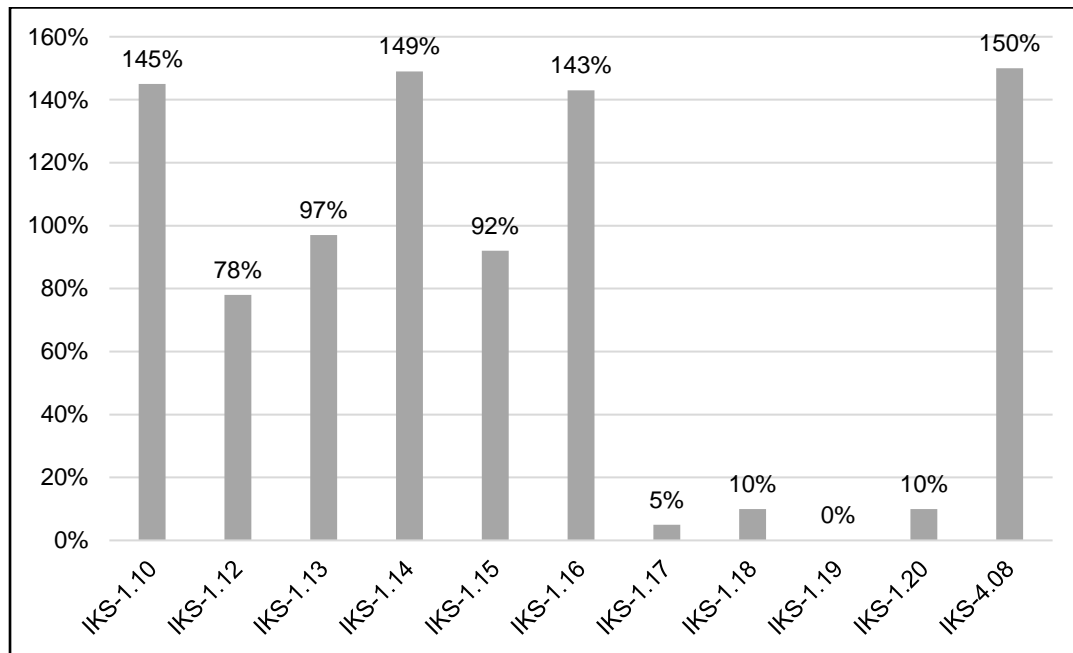


|          |  |   |   |      |      |
|----------|--|---|---|------|------|
| IKS-1.18 | Jumlah forum akademik nasional per prodi per tahun                   | 1 | 0 | 0%   | 10%  |
| IKS-1.19 | Jumlah forum akademik internasional per prodi per tahun              | 1 | 0 | 0%   | 0%   |
| IKS-1.20 | Jumlah kegiatan kecendekiawanan per prodi per tahun                  | 2 | 0 | 0%   | 10%  |
| IKS-4.08 | Jumlah peran alumni dalam pengembangan institusi per prodi per tahun | 2 | 3 | 150% | 150% |

Keterangan :

Hijau : Capaian kinerja mencapai/melebihi target  $\geq 50\%$

Merah : Capaian kinerja  $< 50\%$



Grafik 4 Progress Kinerja Prodi D3-Teknik Mesin Vokasi

### c. Program Studi D3-Teknik Elektromedik

Hasil capaian kinerja berbasis IKS program studi D3-Teknik Elektromedik Vokasi dapat dilihat pada tabel 6.

Tabel 5 Hasil Capaian dan Progress Kinerja Berbasis IKS Prodi D3-Teknik Elektromedik Vokasi

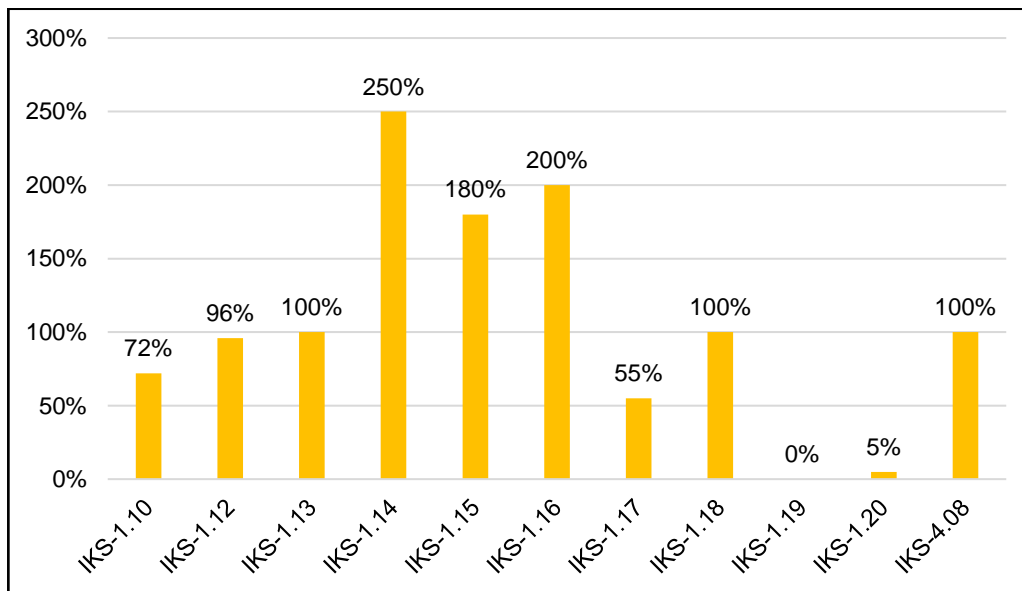
| Indikator Kinerja Strategis |   | Target Unit | Capaian | Capaian dibanding target (%) | Progress |
|-----------------------------|---|-------------|---------|------------------------------|----------|
| IKS-1.10                    | Angka Efisiensi Edukasi (AEE) = Jumlah lulusan/student body | 24          | 17      | 71%                          | 72%      |
| IKS-1.12                    | Persentase Kelulusan Tepat Waktu                            | 23          | 22      | 96%                          | 96%      |
| IKS-1.13                    | Rata-rata IPK lulusan Prodi D3/S1=3.00, S2/S3=3.25          | 3,33        | 3,33    | 100%                         | 100%     |
| IKS-1.14                    | Rata-rata masa tunggu lulusan                               | 2           | 1       | 250%                         | 250%     |
| IKS-1.15                    | Nilai minimal TOEFL lulusan 450                             | 50          | 90      | 180%                         | 180%     |

|          |  |    |     |      |      |
|----------|--|----|-----|------|------|
| IKS-1.16 | Minimal gaji pertama lulusan sebesar UMR                             | 50 | 100 | 200% | 200% |
| IKS-1.17 | Jumlah forum akademik lokal/regional per prodi per tahun             | 2  | 1   | 50%  | 55%  |
| IKS-1.18 | Jumlah forum akademik nasional per prodi per tahun                   | 1  | 1   | 100% | 100% |
| IKS-1.19 | Jumlah forum akademik internasional per prodi per tahun              | 0  | 0   | 0%   | 0%   |
| IKS-1.20 | Jumlah kegiatan kecendekiawanan per prodi per tahun                  | 2  | 0   | 0%   | 5%   |
| IKS-4.08 | Jumlah peran alumni dalam pengembangan institusi per prodi per tahun | 3  | 3   | 100% | 100% |

Keterangan :

Hijau : Capaian kinerja mencapai/melebihi target  $\geq 50\%$

Merah : Capaian kinerja  $< 50\%$



Grafik 5 Hasil Capaian Kinerja Berbasis IKS Prodi Pendidikan Agama Islam Fakultas Agama Islam

## 2. Fakultas Teknik

Hasil capaian kinerja berbasis IKS Fakultas Teknik dapat dilihat pada tabel 7.

Tabel 6 Hasil Capaian dan Progress Kinerja Berbasis IKS Fakultas Teknik

| Indikator Kinerja Strategis |   | Target Unit | Capaian | Capaian dibanding target (%) | Progress |
|-----------------------------|---|-------------|---------|------------------------------|----------|
| IKS-1.21                    | Jumlah penelitian per dosen per tahun               | 0,65        | 0,54    | 99%                          | 109%     |
| IKS-1.22                    | Jumlah penelitian multidisiplin per prodi per tahun | 0,75        | 2,25    | 300%                         | 300%     |

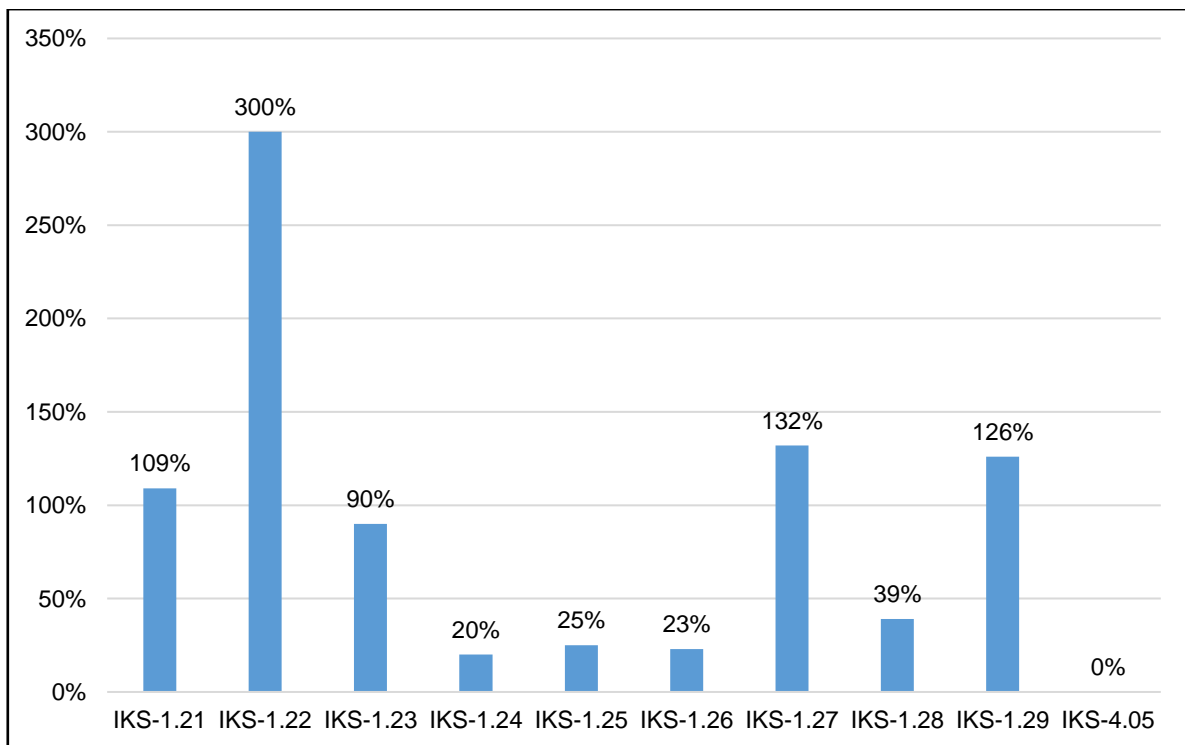
|          |  |      |      |      |      |
|----------|--|------|------|------|------|
| IKS-1.23 | Jumlah penelitian kolaborasi internasional per prodi per tahun                         | 0,75 | 0,5  | 67%  | 90%  |
| IKS-1.24 | Jumlah publikasi jurnal nasional/internasional/buku ajar/buku teks per dosen per tahun | 0,74 | 0,13 | 18%  | 20%  |
| IKS-1.25 | Jumlah publikasi seminar nasional/internasional per dosen per tahun                    | 0,58 | 0,15 | 25%  | 25%  |
| IKS-1.26 | Jumlah publikasi SCOPUS per dosen per 5 tahun  | 0,29 | 0,03 | 12%  | 23%  |
| IKS-1.27 | Jumlah sitasi per paper berdasarkan SCOPUS   | 5,6  | 7,37 | 132% | 132% |
| IKS-1.28 | Jumlah paten/HaKI per prodi per 3 tahun  | 2,5  | 0,75 | 30%  | 39%  |
| IKS-1.29 | Jumlah program pengabdian per dosen per tahun  | 0,49 | 0,61 | 124% | 126% |
| IKS-4.05 | Kepuasan mahasiswa atas layanan dalam bimbingan karir dan informasi kerja              | 0    | 0    | 0%   | 0%   |

Keterangan :

Hijau : Capaian kinerja mencapai/melebihi target  $\geq 50\%$

Merah : Capaian kinerja  $< 50\%$

Putih : Tidak ada target



Grafik 6 Progress kinerja Fakultas Teknik

Progress kinerja program studi Fakultas Teknik dapat dilihat pada tabel 8.

Tabel 7 Progress Kinerja Berbasis IKS Prodi Fakultas Teknik

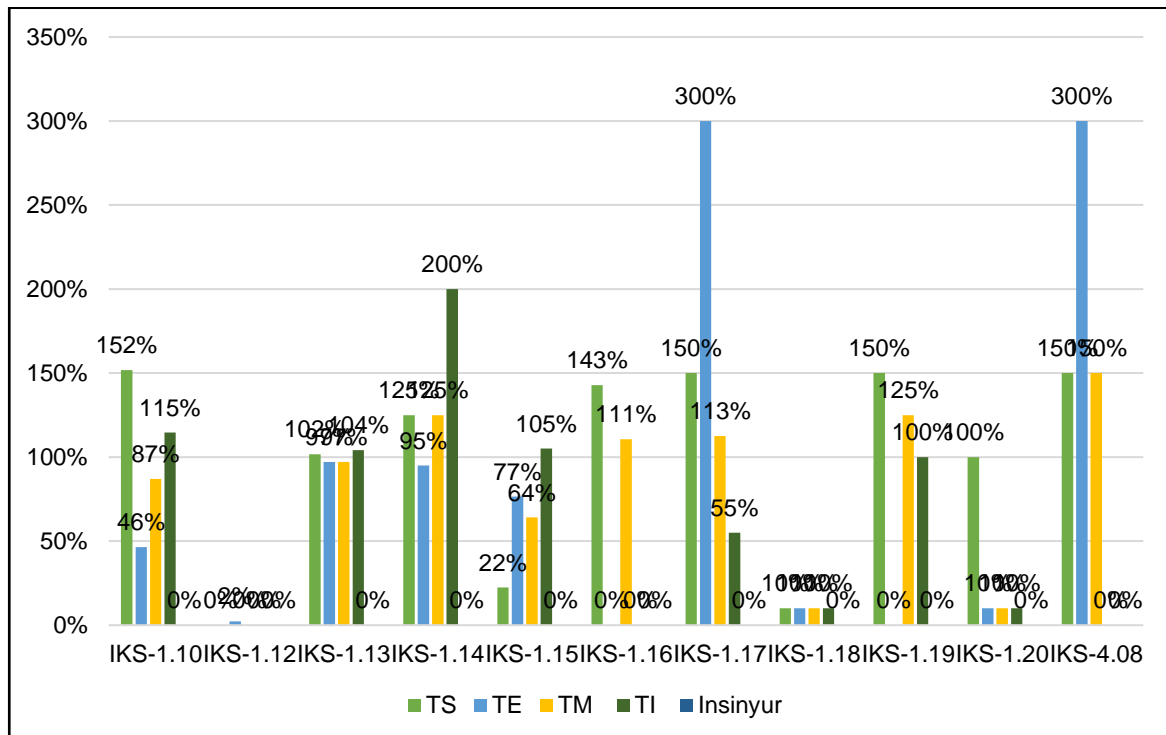
| Indikator Kinerja Strategis |  | TS   | TE   | TM   | TI   | Insinyur |
|-----------------------------|--|------|------|------|------|----------|
| IKS-1.10                    | Angka Efisiensi Edukasi (AEE) = Jumlah lulusan/student body          | 152% | 46%  | 87%  | 115% | 0%       |
| IKS-1.12                    | Persentase Kelulusan Tepat Waktu                                     | 0%   | 2%   | 0%   | 0%   | 0%       |
| IKS-1.13                    | Rata-rata IPK lulusan Prodi D3/S1=3.00, S2/S3=3.25                   | 102% | 97%  | 97%  | 104% | 0%       |
| IKS-1.14                    | Rata-rata masa tunggu lulusan  | 125% | 95%  | 125% | 200% | 0%       |
| IKS-1.15                    | Nilai minimal TOEFL lulusan 450                                      | 22%  | 77%  | 64%  | 105% | 0%       |
| IKS-1.16                    | Minimal gaji pertama lulusan sebesar UMR                             | 143% | 0%   | 111% | 0%   | 0%       |
| IKS-1.17                    | Jumlah forum akademik lokal/regional per prodi per tahun             | 150% | 300% | 113% | 55%  | 0%       |
| IKS-1.18                    | Jumlah forum akademik nasional per prodi per tahun                   | 10%  | 10%  | 10%  | 10%  | 0%       |
| IKS-1.19                    | Jumlah forum akademik internasional per prodi per tahun              | 150% | 0%   | 125% | 100% | 0%       |
| IKS-1.20                    | Jumlah kegiatan kecendekiawanan per prodi per tahun                  | 100% | 10%  | 10%  | 10%  | 0%       |
| IKS-4.08                    | Jumlah peran alumni dalam pengembangan institusi per prodi per tahun | 150% | 300% | 150% | 0%   | 0%       |

Keterangan :

Hijau : Capaian kinerja mencapai/melebihi target  $\geq 50\%$

Merah : Capaian kinerja  $< 50\%$

Putih : Tidak ada target



Grafik 7 Progress kinerja Prodi Fakultas Teknik

### a. Program Studi Teknik Sipil

Hasil capaian kinerja berbasis IKS program studi Teknik Sipil Fakultas Teknik dapat dilihat pada tabel 9.

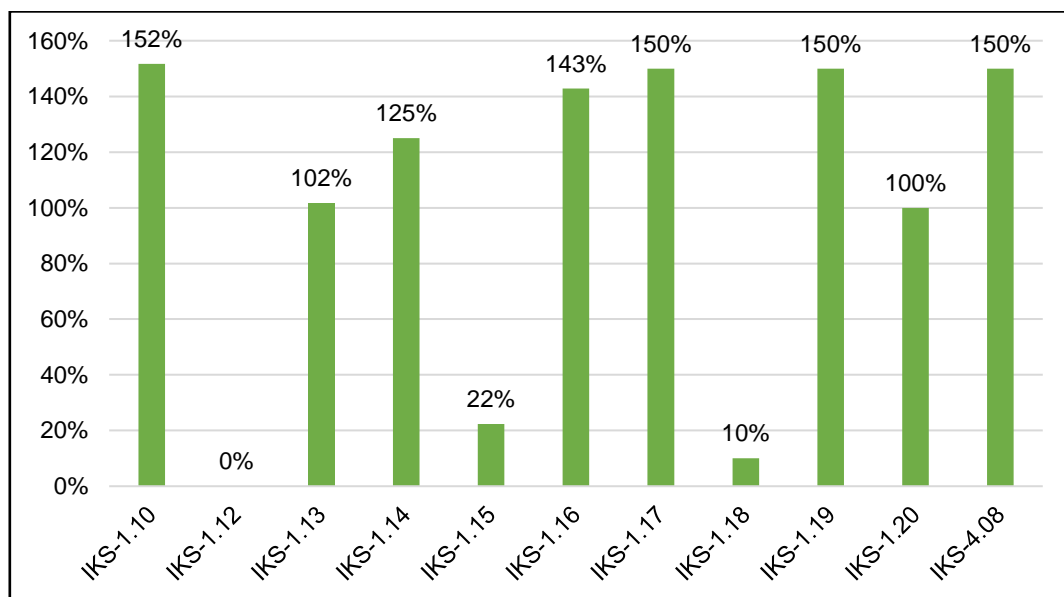
Tabel 8 Hasil Capaian dan Progress Kinerja Berbasis IKS Prodi Teknik Sipil Fakultas Teknik

| Indikator Kinerja Strategis |  | Target Unit | Capaian | Capaian dibanding target (%) | Progress |
|-----------------------------|--|-------------|---------|------------------------------|----------|
| IKS-1.10                    | Angka Efisiensi Edukasi (AEE) = Jumlah lulusan/student body          | 10          | 15,2    | 152%                         | 152%     |
| IKS-1.12                    | Persentase Kelulusan Tepat Waktu                                     | 22          | 0       | 0%                           | 0%       |
| IKS-1.13                    | Rata-rata IPK lulusan Prodi D3/S1=3.00, S2/S3=3.25                   | 3,5         | 3,56    | 102%                         | 102%     |
| IKS-1.14                    | Rata-rata masa tunggu lulusan  | 4           | 3       | 125%                         | 125%     |
| IKS-1.15                    | Nilai minimal TOEFL lulusan 450                                      | 70          | 15,6    | 22%                          | 22%      |
| IKS-1.16                    | Minimal gaji pertama lulusan sebesar UMR                             | 70          | 100     | 143%                         | 143%     |
| IKS-1.17                    | Jumlah forum akademik lokal/regional per prodi per tahun             | 2           | 3       | 150%                         | 150%     |
| IKS-1.18                    | Jumlah forum akademik nasional per prodi per tahun                   | 1           | 0       | 0%                           | 10%      |
| IKS-1.19                    | Jumlah forum akademik internasional per prodi per tahun              | 1           | 1       | 100%                         | 150%     |
| IKS-1.20                    | Jumlah kegiatan kecendekiawanan per prodi per tahun                  | 2           | 2       | 100%                         | 100%     |
| IKS-4.08                    | Jumlah peran alumni dalam pengembangan institusi per prodi per tahun | 2           | 3       | 150%                         | 150%     |

Keterangan :

Hijau : Capaian kinerja mencapai/melebihi target  $\geq 50\%$

Merah : Capaian kinerja  $< 50\%$



Grafik 8 Progress Kinerja Prodi Teknik Sipil Fakultas Teknik

## b. Program Studi Teknik Elektro

Hasil capaian kinerja berbasis IKS program studi Teknik Elektro Fakultas Teknik dapat dilihat pada tabel 10.

Tabel 9 Hasil Capaian dan Progress Kinerja Berbasis IKS Prodi Teknik Elektro Fakultas Teknik

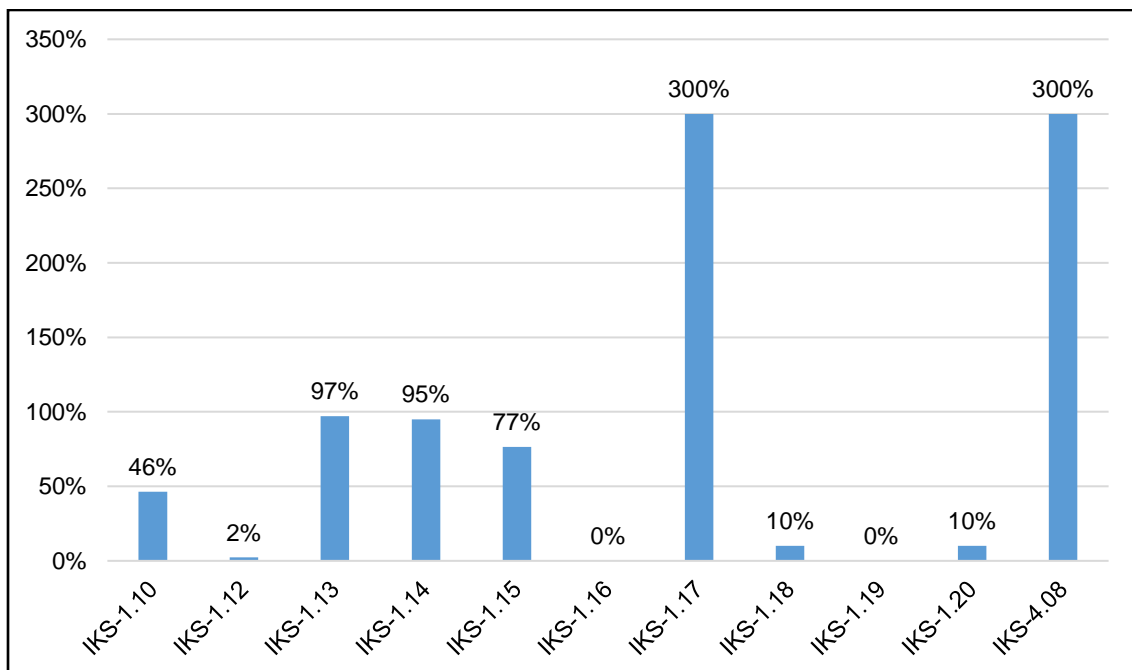
| Indikator Kinerja Strategis |  | Target Unit | Capaian | Capaian dibanding target (%) | Progress |
|-----------------------------|--|-------------|---------|------------------------------|----------|
| IKS-1.10                    | Angka Efisiensi Edukasi (AEE) = Jumlah lulusan/student body          | 20          | 9,2     | 46%                          | 46%      |
| IKS-1.12                    | Persentase Kelulusan Tepat Waktu                                     | 25          | 0,56    | 2%                           | 2%       |
| IKS-1.13                    | Rata-rata IPK lulusan Prodi D3/S1=3.00, S2/S3=3.25                   | 3,5         | 3,4     | 97%                          | 97%      |
| IKS-1.14                    | Rata-rata masa tunggu lulusan  | 4           | 4,2     | 105%                         | 95%      |
| IKS-1.15                    | Nilai minimal TOEFL lulusan 450                                      | 70          | 53,5    | 76%                          | 77%      |
| IKS-1.16                    | Minimal gaji pertama lulusan sebesar UMR                             | 0           | 0       | 0%                           | 0%       |
| IKS-1.17                    | Jumlah forum akademik lokal/regional per prodi per tahun             | 2           | 6       | 300%                         | 300%     |
| IKS-1.18                    | Jumlah forum akademik nasional per prodi per tahun                   | 1           | 0       | 0%                           | 10%      |
| IKS-1.19                    | Jumlah forum akademik internasional per prodi per tahun              | 0           | 0       | 0%                           | 0%       |
| IKS-1.20                    | Jumlah kegiatan kecendekiawanan per prodi per tahun                  | 1           | 0       | 0%                           | 10%      |
| IKS-4.08                    | Jumlah peran alumni dalam pengembangan institusi per prodi per tahun | 1           | 3       | 300%                         | 300%     |

Keterangan :

Hijau : Capaian kinerja mencapai/melebihi target  $\geq 50\%$

Merah : Capaian kinerja  $< 50\%$

Putih : Tidak ada target



Grafik 9 Progress Kinerja Prodi Teknik Elektro Fakultas Teknik

### c. Program Studi Teknik Mesin

Hasil capaian kinerja berbasis IKS program studi Teknik Mesin Fakultas Teknik dapat dilihat pada tabel 11.

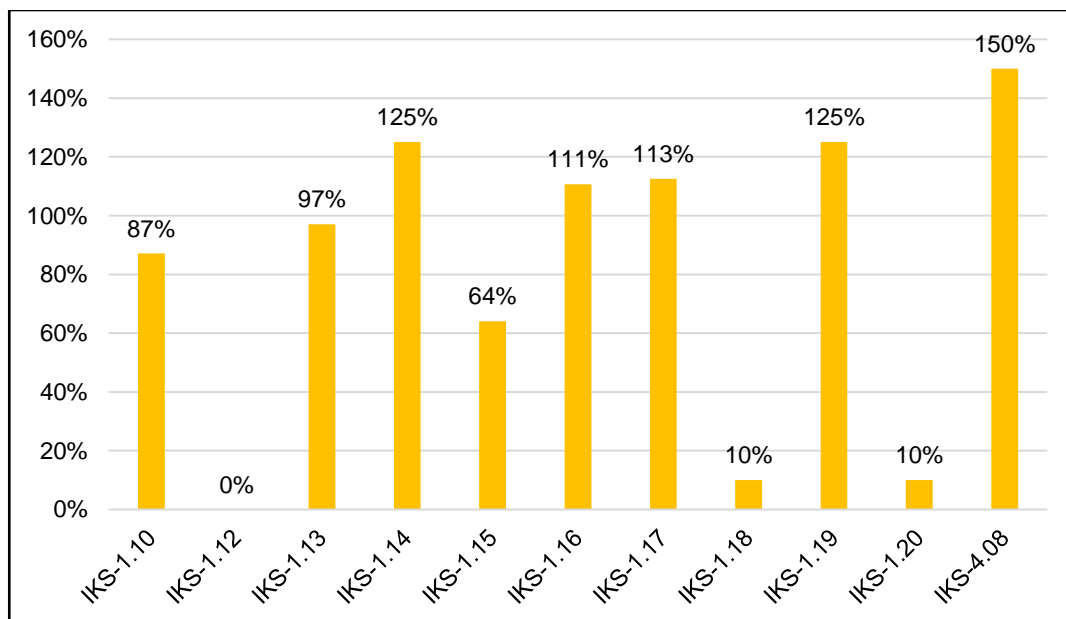
Tabel 10 Hasil Capaian dan Progress Kinerja Berbasis IKS Prodi Teknik Mesin Fakultas Teknik

| Indikator Kinerja Strategis |  | Target Unit | Capaian | Capaian dibanding target (%) | Progress |
|-----------------------------|--|-------------|---------|------------------------------|----------|
| IKS-1.10                    | Angka Efisiensi Edukasi (AEE) = Jumlah lulusan/student body          | 20          | 17,4    | 87%                          | 87%      |
| IKS-1.12                    | Persentase Kelulusan Tepat Waktu                                     | 25          | 0       | 0%                           | 0%       |
| IKS-1.13                    | Rata-rata IPK lulusan Prodi D3/S1=3.00, S2/S3=3.25                   | 3,42        | 3,32    | 97%                          | 97%      |
| IKS-1.14                    | Rata-rata masa tunggu lulusan  | 4           | 3       | 125%                         | 125%     |
| IKS-1.15                    | Nilai minimal TOEFL lulusan 450                                      | 50          | 32      | 64%                          | 64%      |
| IKS-1.16                    | Minimal gaji pertama lulusan sebesar UMR                             | 70          | 77,5    | 111%                         | 111%     |
| IKS-1.17                    | Jumlah forum akademik lokal/regional per prodi per tahun             | 2           | 2       | 100%                         | 113%     |
| IKS-1.18                    | Jumlah forum akademik nasional per prodi per tahun                   | 1           | 0       | 0%                           | 10%      |
| IKS-1.19                    | Jumlah forum akademik internasional per prodi per tahun              | 1           | 1       | 100%                         | 125%     |
| IKS-1.20                    | Jumlah kegiatan kecendekiawanan per prodi per tahun                  | 2           | 0       | 0%                           | 10%      |
| IKS-4.08                    | Jumlah peran alumni dalam pengembangan institusi per prodi per tahun | 2           | 3       | 150%                         | 150%     |

Keterangan :

Hijau : Capaian kinerja mencapai/melebihi target  $\geq 50\%$

Merah : Capaian kinerja  $< 50\%$



Grafik 10 Progress Kinerja Prodi Teknik Mesin Fakultas Teknik

#### d. Program Studi Teknik Informatika

Hasil capaian kinerja berbasis IKS program studi Teknik Mesin Fakultas Teknik dapat dilihat pada tabel 12.

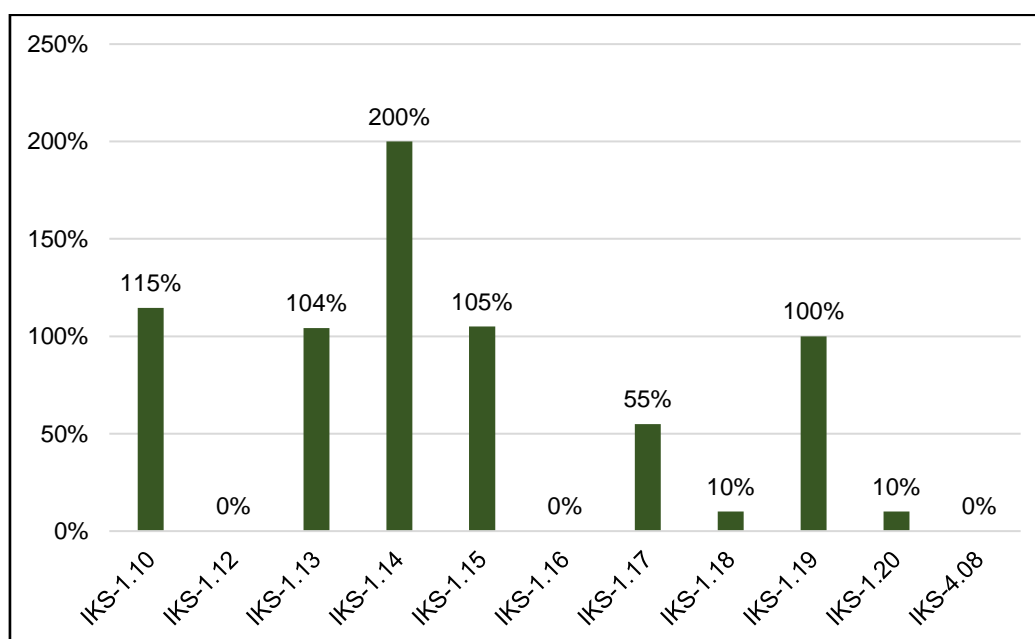
Tabel 11 Hasil Capaian dan Progress Kinerja Berbasis IKS Prodi Teknik Informatika Fakultas Teknik

| Indikator Kinerja Strategis |  | Target Unit | Capaian | Capaian dibanding target (%) | Progress |
|-----------------------------|--|-------------|---------|------------------------------|----------|
| IKS-1.10                    | Angka Efisiensi Edukasi (AEE) = Jumlah lulusan/student body          | 10          | 11      | 115%                         | 115%     |
| IKS-1.12                    | Persentase Kelulusan Tepat Waktu                                     | 22          | 0       | 0%                           | 0%       |
| IKS-1.13                    | Rata-rata IPK lulusan Prodi D3/S1=3.00, S2/S3=3.25                   | 3,3         | 3,44    | 104%                         | 104%     |
| IKS-1.14                    | Rata-rata masa tunggu lulusan  | 4           | 0       | 0%                           | 200%     |
| IKS-1.15                    | Nilai minimal TOEFL lulusan 450                                      | 45          | 47,2    | 105%                         | 105%     |
| IKS-1.16                    | Minimal gaji pertama lulusan sebesar UMR                             | 70          | 0       | 0%                           | 0%       |
| IKS-1.17                    | Jumlah forum akademik lokal/regional per prodi per tahun             | 2           | 1       | 50%                          | 55%      |
| IKS-1.18                    | Jumlah forum akademik nasional per prodi per tahun                   | 2           | 0       | 0%                           | 10%      |
| IKS-1.19                    | Jumlah forum akademik internasional per prodi per tahun              | 1           | 1       | 100%                         | 100%     |
| IKS-1.20                    | Jumlah kegiatan kecendekiawanan per prodi per tahun                  | 2           | 0       | 0%                           | 10%      |
| IKS-4.08                    | Jumlah peran alumni dalam pengembangan institusi per prodi per tahun | 2           | 0       | 0%                           | 0%       |

Keterangan :

Hijau : Capaian kinerja mencapai/melebihi target  $\geq 50\%$

Merah : Capaian kinerja  $< 50\%$



Grafik 11 Progress Kinerja Prodi Teknik Informatika Fakultas Teknik



### e. Program Profesi Insinyur

Hasil capaian kinerja berbasis IKS program profesi Insinyur Fakultas Teknik dapat dilihat pada tabel 12.

Tabel 12 Hasil Capaian dan Progress Kinerja Berbasis IKS Program Profesi Insinyur Fakultas Teknik

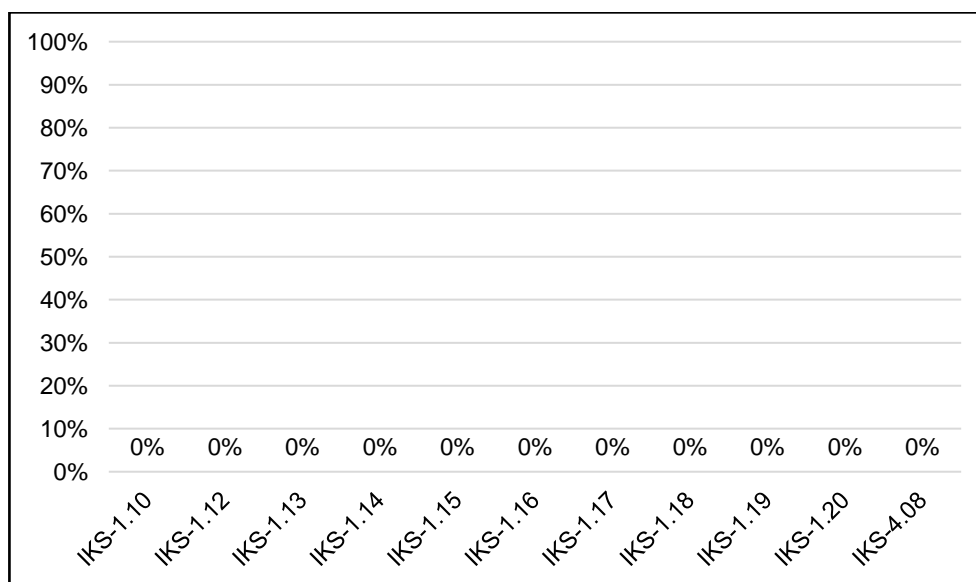
| Indikator Kinerja Strategis |  | Target Unit | Capaian | Capaian dibanding target (%) | Progress |
|-----------------------------|--|-------------|---------|------------------------------|----------|
| IKS-1.10                    | Angka Efisiensi Edukasi (AEE) = Jumlah lulusan/student body          | 0           | 0       | 0%                           | 0%       |
| IKS-1.12                    | Persentase Kelulusan Tepat Waktu                                     | 0           | 0       | 0%                           | 0%       |
| IKS-1.13                    | Rata-rata IPK lulusan Prodi D3/S1=3.00, S2/S3=3.25                   | 0           | 0       | 0%                           | 0%       |
| IKS-1.14                    | Rata-rata masa tunggu lulusan  | 0           | 0       | 0%                           | 0%       |
| IKS-1.15                    | Nilai minimal TOEFL lulusan 450                                      | 0           | 0       | 0%                           | 0%       |
| IKS-1.16                    | Minimal gaji pertama lulusan sebesar UMR                             | 0           | 0       | 0%                           | 0%       |
| IKS-1.17                    | Jumlah forum akademik lokal/regional per prodi per tahun             | 0           | 0       | 0%                           | 0%       |
| IKS-1.18                    | Jumlah forum akademik nasional per prodi per tahun                   | 0           | 0       | 0%                           | 0%       |
| IKS-1.19                    | Jumlah forum akademik internasional per prodi per tahun              | 0           | 0       | 0%                           | 0%       |
| IKS-4.08                    | Jumlah peran alumni dalam pengembangan institusi per prodi per tahun | 0           | 0       | 0%                           | 0%       |

Keterangan :

Hijau : Capaian kinerja mencapai/melebihi target  $\geq 50\%$

Merah : Capaian kinerja  $< 50\%$

Putih : Tidak ada target



Grafik 12 Progress Kinerja Program Profesi Insinyur Fakultas Teknik

### 3. Fakultas Pertanian

Hasil capaian kinerja berbasis IKS Fakultas Pertanian dapat dilihat pada tabel 13.

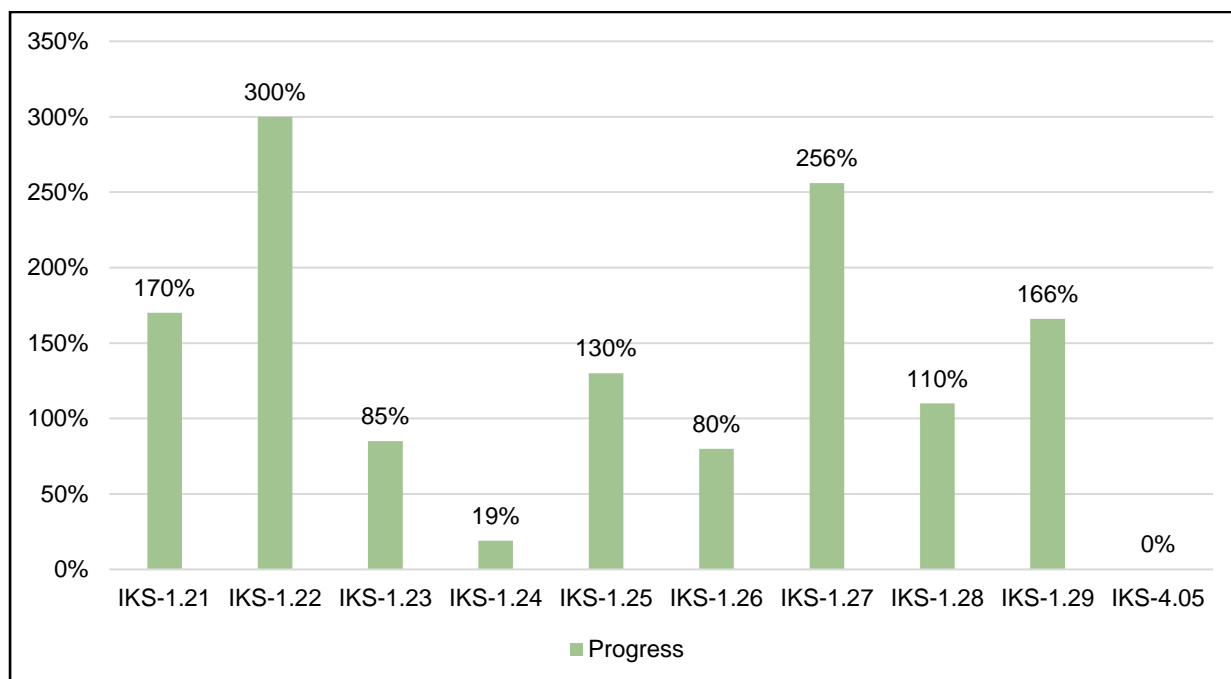
Tabel 13 Hasil Capaian dan Progress Kinerja Berbasis IKS Fakultas Pertanian

| Indikator Kinerja Strategis |  | Target Unit | Capaian | Capaian dibanding target (%) | Progress |
|-----------------------------|--|-------------|---------|------------------------------|----------|
| IKS-1.21                    | Jumlah penelitian per dosen per tahun  | 0,5         | 0,68    | 135%                         | 170%     |
| IKS-1.22                    | Jumlah penelitian multidisiplin per prodi per tahun                                    | 1           | 3       | 300%                         | 300%     |
| IKS-1.23                    | Jumlah penelitian kolaborasi internasional per prodi per tahun                         | 2           | 1,5     | 75%                          | 85%      |
| IKS-1.24                    | Jumlah publikasi jurnal nasional/internasional/buku ajar/buku teks per dosen per tahun | 0,55        | 0,025   | 5%                           | 19%      |
| IKS-1.25                    | Jumlah publikasi seminar nasional/internasional per dosen per tahun                    | 0,575       | 0,6     | 104%                         | 130%     |
| IKS-1.26                    | Jumlah publikasi SCOPUS per dosen per 5 tahun  | 0,275       | 0,175   | 64%                          | 80%      |
| IKS-1.27                    | Jumlah sitasi per paper berdasarkan SCOPUS   | 6           | 15,33   | 256%                         | 256%     |
| IKS-1.28                    | Jumlah paten/HaKI per prodi per 3 tahun  | 2           | 1,5     | 75%                          | 110%     |
| IKS-1.29                    | Jumlah program pengabdian per dosen per tahun  | 0,475       | 0,775   | 163%                         | 166%     |
| IKS-4.05                    | Kepuasan mahasiswa atas layanan dalam bimbingan karir dan informasi kerja              | 80          | 0       | 0%                           | 0%       |

Keterangan :

Hijau : Capaian kinerja mencapai/melebihi target  $\geq 50\%$

Merah : Capaian kinerja  $< 50\%$



Grafik 13 Progress Kinerja Berbasis IKS Fakultas Pertanian

Hasil capaian kinerja berbasis IKS program studi Fakultas Pertanian dapat dilihat pada tabel 14.

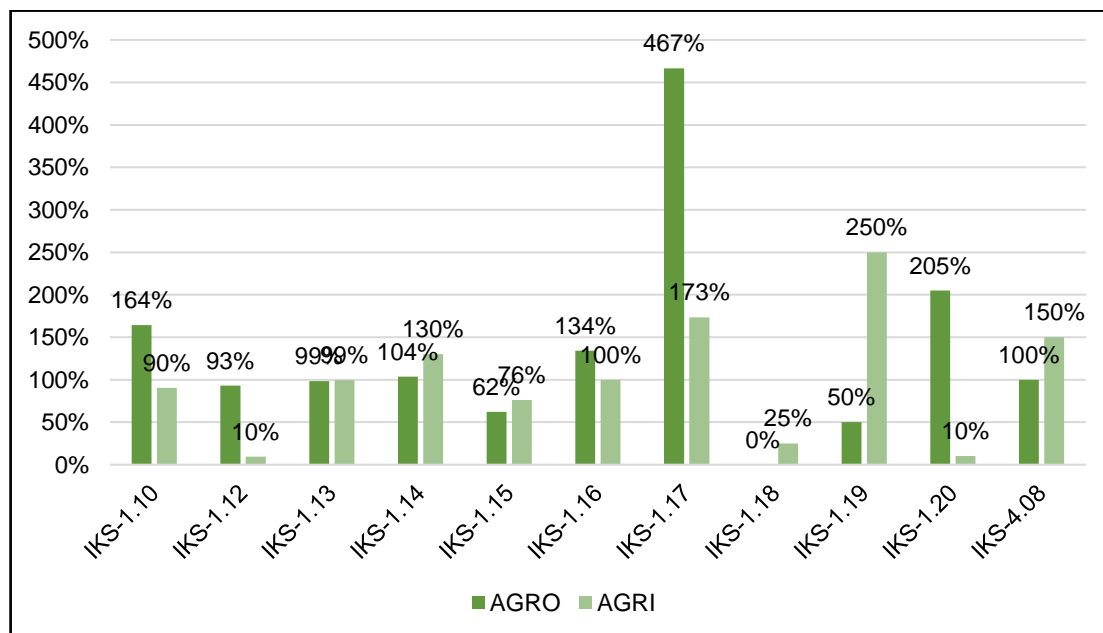
Tabel 14 Progress Kinerja Berbasis IKS Prodi Fakultas Pertanian

| Indikator Kinerja Strategis |  | AGRO | AGRI |
|-----------------------------|--|------|------|
| IKS-1.10                    | Angka Efisiensi Edukasi (AEE) = Jumlah lulusan/student body          | 164% | 90%  |
| IKS-1.12                    | Persentase Kelulusan Tepat Waktu                                     | 93%  | 10%  |
| IKS-1.13                    | Rata-rata IPK lulusan Prodi D3/S1=3.00, S2/S3=3.25                   | 99%  | 99%  |
| IKS-1.14                    | Rata-rata masa tunggu lulusan  | 104% | 130% |
| IKS-1.15                    | Nilai minimal TOEFL lulusan 450                                      | 62%  | 76%  |
| IKS-1.16                    | Minimal gaji pertama lulusan sebesar UMR                             | 134% | 100% |
| IKS-1.17                    | Jumlah forum akademik lokal/regional per prodi per tahun             | 467% | 173% |
| IKS-1.18                    | Jumlah forum akademik nasional per prodi per tahun                   | 0%   | 25%  |
| IKS-1.19                    | Jumlah forum akademik internasional per prodi per tahun              | 50%  | 250% |
| IKS-1.20                    | Jumlah kegiatan kecendekiawanan per prodi per tahun                  | 205% | 10%  |
| IKS-4.08                    | Jumlah peran alumni dalam pengembangan institusi per prodi per tahun | 100% | 150% |

Keterangan :

Hijau : Capaian kinerja mencapai/melebihi target  $\geq 50\%$

Merah : Capaian kinerja  $< 50\%$



Grafik 14 Progress Kinerja Berbasis IKS Prodi Fakultas Pertanian

### a. Program Studi Agribisnis

Hasil capaian kinerja berbasis IKS program studi Agribisnis Fakultas Pertanian dapat dilihat pada tabel 15.

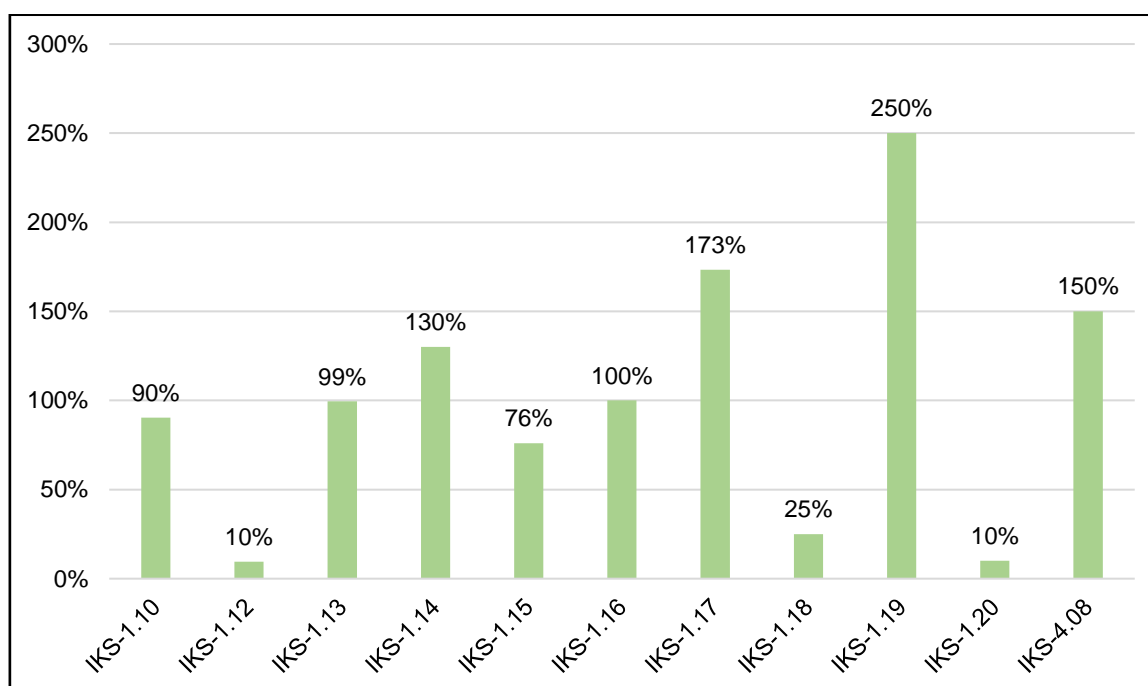
Tabel 15 Hasil Capaian Kinerja Berbasis IKS Prodi Agribisnis Fakultas Pertanian

| Indikator Kinerja Strategis |  | Target Unit | Capaian | Capaian dibanding target (%) | Progress |
|-----------------------------|--|-------------|---------|------------------------------|----------|
| IKS-1.10                    | Angka Efisiensi Edukasi (AEE) = Jumlah lulusan/student body          | 12          | 10,85   | 90%                          | 90%      |
| IKS-1.12                    | Persentase Kelulusan Tepat Waktu                                     | 22          | 2,09    | 10%                          | 10%      |
| IKS-1.13                    | Rata-rata IPK lulusan Prodi D3/S1=3.00, S2/S3=3.25                   | 3,5         | 3,48    | 99%                          | 99%      |
| IKS-1.14                    | Rata-rata masa tunggu lulusan  | 4           | 2,8     | 130%                         | 130%     |
| IKS-1.15                    | Nilai minimal TOEFL lulusan 450                                      | 50          | 38,2    | 76%                          | 76%      |
| IKS-1.16                    | Minimal gaji pertama lulusan sebesar UMR                             | 70          | 70      | 100%                         | 100%     |
| IKS-1.17                    | Jumlah forum akademik lokal/regional per prodi per tahun             | 3           | 5       | 167%                         | 173%     |
| IKS-1.18                    | Jumlah forum akademik nasional per prodi per tahun                   | 1           | 0       | 0%                           | 25%      |
| IKS-1.19                    | Jumlah forum akademik internasional per prodi per tahun              | 1           | 2       | 200%                         | 250%     |
| IKS-1.20                    | Jumlah kegiatan kecendekiawanan per prodi per tahun                  | 2           | 0       | 0%                           | 10%      |
| IKS-4.08                    | Jumlah peran alumni dalam pengembangan institusi per prodi per tahun | 2           | 3       | 150%                         | 150%     |

Keterangan :

Hijau : Capaian kinerja mencapai/melebihi target  $\geq 100\%$

Merah : Capaian kinerja  $< 50\%$



Grafik 15 Progress Kinerja Berbasis IKS Prodi Agribisnis Fakultas Pertanian

## b. Program Studi Agroteknologi

Hasil capaian kinerja berbasis IKS program studi Agroteknologi Fakultas Pertanian dapat dilihat pada tabel 16.

Tabel 16 Hasil Capaian dan Progress Kinerja Berbasis IKS Prodi Agroteknologi Fakultas Pertanian

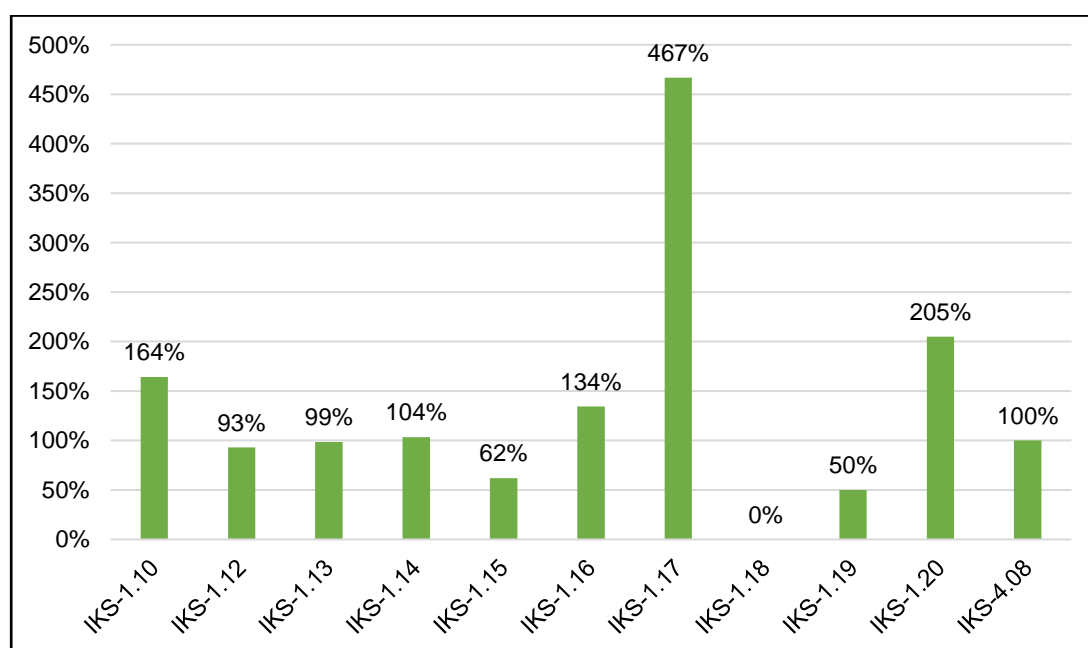
| Indikator Kinerja Strategis |  | Target Unit | Capaian | Capaian dibanding target (%) | Progress |
|-----------------------------|--|-------------|---------|------------------------------|----------|
| IKS-1.10                    | Angka Efisiensi Edukasi (AEE) = Jumlah lulusan/student body          | 10          | 16,4    | 164%                         | 164%     |
| IKS-1.12                    | Persentase Kelulusan Tepat Waktu                                     | 37          | 34,37   | 93%                          | 93%      |
| IKS-1.13                    | Rata-rata IPK lulusan Prodi D3/S1=3.00, S2/S3=3.25                   | 3,42        | 3,37    | 99%                          | 99%      |
| IKS-1.14                    | Rata-rata masa tunggu lulusan  | 4           | 3,86    | 104%                         | 104%     |
| IKS-1.15                    | Nilai minimal TOEFL lulusan 450                                      | 50          | 31      | 62%                          | 62%      |
| IKS-1.16                    | Minimal gaji pertama lulusan sebesar UMR                             | 70          | 94      | 134%                         | 134%     |
| IKS-1.17                    | Jumlah forum akademik lokal/regional per prodi per tahun             | 3           | 14      | 467%                         | 467%     |
| IKS-1.18                    | Jumlah forum akademik nasional per prodi per tahun                   | 0           | 0       | 0%                           | 0%       |
| IKS-1.19                    | Jumlah forum akademik internasional per prodi per tahun              | 1           | 0       | 0%                           | 50%      |
| IKS-1.20                    | Jumlah kegiatan kecendekiawanan per prodi per tahun                  | 2           | 4       | 200%                         | 205%     |
| IKS-4.08                    | Jumlah peran alumni dalam pengembangan institusi per prodi per tahun | 3           | 3       | 100%                         | 100%     |

Keterangan :

Hijau : Capaian kinerja mencapai/melebihi target  $\geq 50\%$

Merah : Capaian kinerja  $< 50\%$

Putih : Tidak ada target



Grafik 16 Progress Kinerja Berbasis IKS Prodi Agroteknologi Fakultas Pertanian

#### 4. Fakultas Kedokteran dan Ilmu Kesehatan

Hasil capaian kinerja berbasis IKS Fakultas Kedokteran dan Ilmu Kesehatan dapat dilihat pada tabel 17.

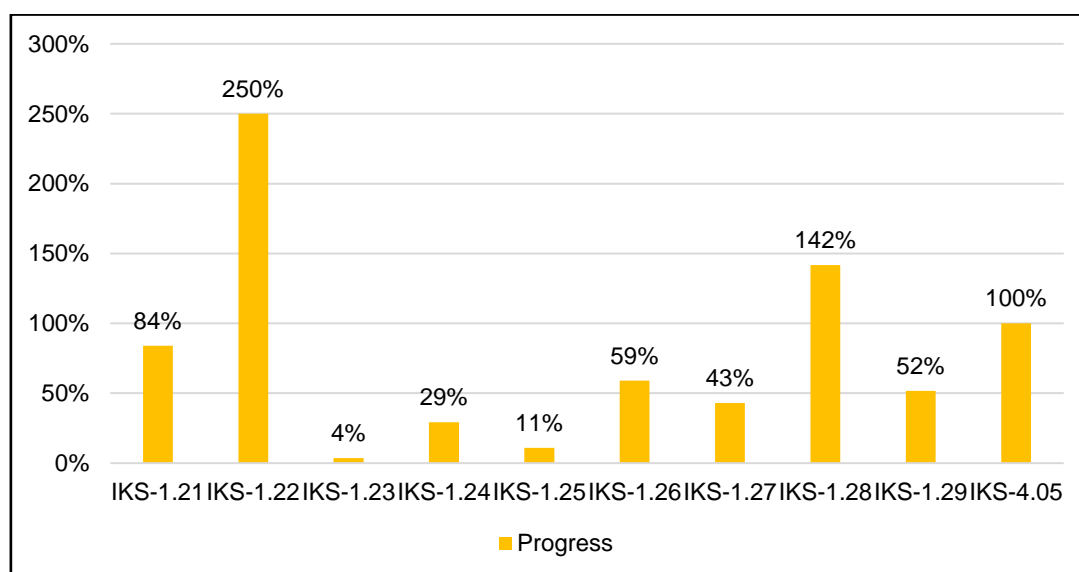
Tabel 17 Hasil Capaian Kinerja Berbasis IKS Fakultas Kedokteran dan Ilmu Kesehatan

| Indikator Kinerja Strategis |  | Target Unit | Capaian | Capaian dibanding target (%) | Progress |
|-----------------------------|--|-------------|---------|------------------------------|----------|
| IKS-1.21                    | Jumlah penelitian per dosen per tahun  | 0,7         | 0,40    | 57%                          | 57%      |
| IKS-1.22                    | Jumlah penelitian multidisiplin per prodi per tahun                                    | 0,5         | 1,13    | 225%                         | 225%     |
| IKS-1.23                    | Jumlah penelitian kolaborasi internasional per prodi per tahun                         | 0,7         | 0       | 0%                           | 4%       |
| IKS-1.24                    | Jumlah publikasi jurnal nasional/internasional/buku ajar/buku teks per dosen per tahun | 0,6         | 0,13    | 21%                          | 29%      |
| IKS-1.25                    | Jumlah publikasi seminar nasional/internasional per dosen per tahun                    | 0,6         | 0,03    | 5%                           | 11%      |
| IKS-1.26                    | Jumlah publikasi SCOPUS per dosen per 5 tahun  | 0,5         | 0,29    | 59%                          | 59%      |
| IKS-1.27                    | Jumlah sitasi per paper berdasarkan SCOPUS   | 6           | 2,58    | 43%                          | 43%      |
| IKS-1.28                    | Jumlah paten/HaKI per prodi per 3 tahun  | 1,5         | 2,13    | 142%                         | 142%     |
| IKS-1.29                    | Jumlah program pengabdian per dosen per tahun  | 0,5         | 0,26    | 52%                          | 52%      |
| IKS-4.05                    | Kepuasan mahasiswa atas layanan dalam bimbingan karir dan informasi kerja              | 75          | 75      | 100%                         | 100%     |

Keterangan :

Hijau : Capaian kinerja mencapai/melebihi target  $\geq 50\%$

Merah : Capaian kinerja  $< 50\%$



Grafik 17 Hasil Capaian Kinerja Berbasis IKS Fakultas Kedokteran dan Ilmu Kesehatan

Hasil capaian kinerja berbasis IKS program studi Fakultas Kedokteran dan Ilmu Kesehatan dapat dilihat pada tabel 18.

Tabel 18 Hasil Capaian Kinerja Berbasis IKS Prodi Fakultas Kedokteran dan Ilmu Kesehatan

| Indikator Kinerja Strategis |   | PD   | KG   | PSIK | FAR  | PPD  | PDG  | NERS | APOTEKER |
|-----------------------------|---|------|------|------|------|------|------|------|----------|
| IKS-1.03                    | Persentase kelulusan UK Profesi Dokter Umum   |      |      |      |      | 109% |      |      |          |
| IKS-1.04                    | Persentase kelulusan UK Profesi Dokter Gigi   |      |      |      |      |      | 0%   |      |          |
| IKS-1.05                    | Persentase kelulusan UK Profesi Perawat   |      |      |      |      |      | 0%   |      |          |
| IKS-1.06                    | Persentase kelulusan UK Profesi Farmasi   |      |      |      |      |      |      |      | 101%     |
| IKS-1.07                    | Persentase kelulusan OSCE (Objective Structure Clinical Examination); UKMPPD (Uji Kompetensi Mahasiswa Program Profesi Dokter)      |      |      |      |      | 104% |      |      |          |
| IKS-1.08                    | Persentase kelulusan OSCE (Objective Structure Clinical Examination); UKMPPD (Uji Kompetensi Mahasiswa Program Profesi Dokter Gigi) |      |      |      |      |      | 121% |      |          |
| IKS-1.10                    | Angka Efisiensi Edukasi (AEE) = Jumlah lulusan/student body   | 108% | 124% | 8%   | 109% | 234% | 91%  | 97%  | 124%     |
| IKS-1.12                    | Persentase Kelulusan Tepat Waktu  | 109% | 377% | 0%   | 124% | 120% | 123% | 99%  | 101%     |
| IKS-1.13                    | Rata-rata IPK lulusan Prodi D3/S1=3.00, S2/S3=3.25  | 99%  | 101% | 86%  | 96%  | 100% | 99%  | 109% | 105%     |
| IKS-1.14                    | Rata-rata masa tunggu lulusan   | 0%   | 0%   | 0%   | 140% | 100% | 125% | 67%  | 125%     |
| IKS-1.15                    | Nilai minimal TOEFL lulusan 450   | 103% | 100% | 36%  | 47%  | 100% | 107% | 41%  | 40%      |
| IKS-1.16                    | Minimal gaji pertama lulusan sebesar UMR  | 0%   | 0%   | 0%   | 143% | 100% | 100% | 119% | 114%     |
| IKS-1.17                    | Jumlah forum akademik lokal/regional per prodi per tahun  | 60%  | 55%  | 150% | 63%  | 60%  | 0%   | 100% | 100%     |
| IKS-1.18                    | Jumlah forum akademik nasional per prodi per tahun  | 50%  | 10%  | 110% | 220% | 50%  | 0%   | 100% | 10%      |
| IKS-1.19                    | Jumlah forum akademik internasional per prodi per tahun   | 200% | 0%   | 125% | 100% | 200% | 0%   | 100% | 10%      |

|          |  |      |      |      |      |      |      |      |     |
|----------|--|------|------|------|------|------|------|------|-----|
| IKS-1.20 | Jumlah kegiatan kecendekiawanan per prodi per tahun                  | 10%  | 50%  | 200% | 25%  | 10%  | 100% | 10%  | 55% |
| IKS-4.08 | Jumlah peran alumni dalam pengembangan institusi per prodi per tahun | 100% | 100% | 100% | 150% | 100% | 150% | 100% | 50% |

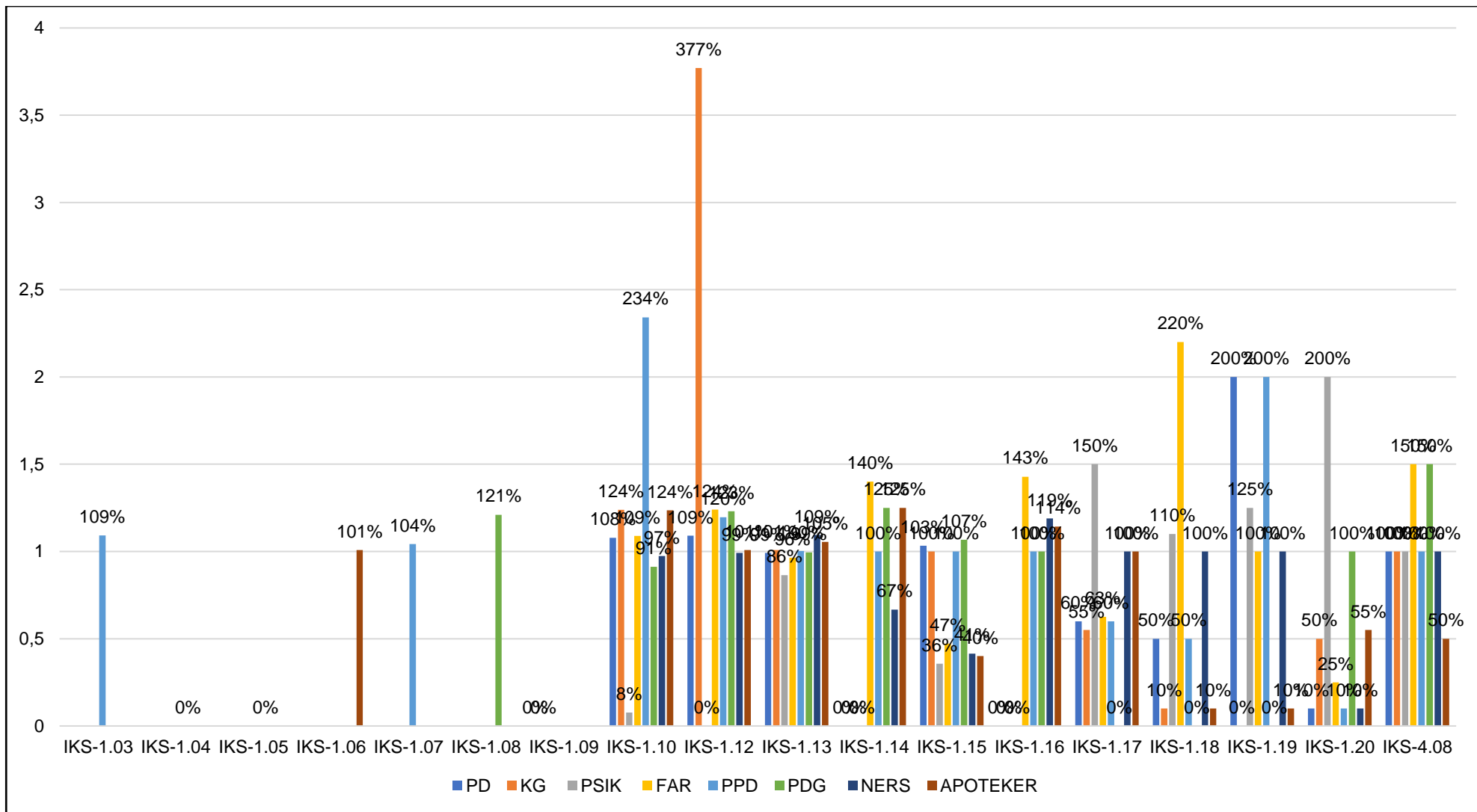
Keterangan :

Hijau : Capaian kinerja mencapai/melebihi target  $\geq 100\%$

Merah : Capaian kinerja  $< 50\%$

Putih : Tidak ada target





Grafik 18 Hasil Capaian Kinerja Berbasis IKS Prodi Fakultas Kedokteran dan Ilmu Kesehatan

### a. Program Studi Pendidikan Dokter

Hasil capaian kinerja berbasis IKS program studi Pendidikan Dokter Fakultas Kedokteran dan Ilmu Kesehatan dapat dilihat pada tabel 19.

Tabel 19 Hasil Capaian dan Progress Kinerja Berbasis IKS Prodi Pendidikan Dokter

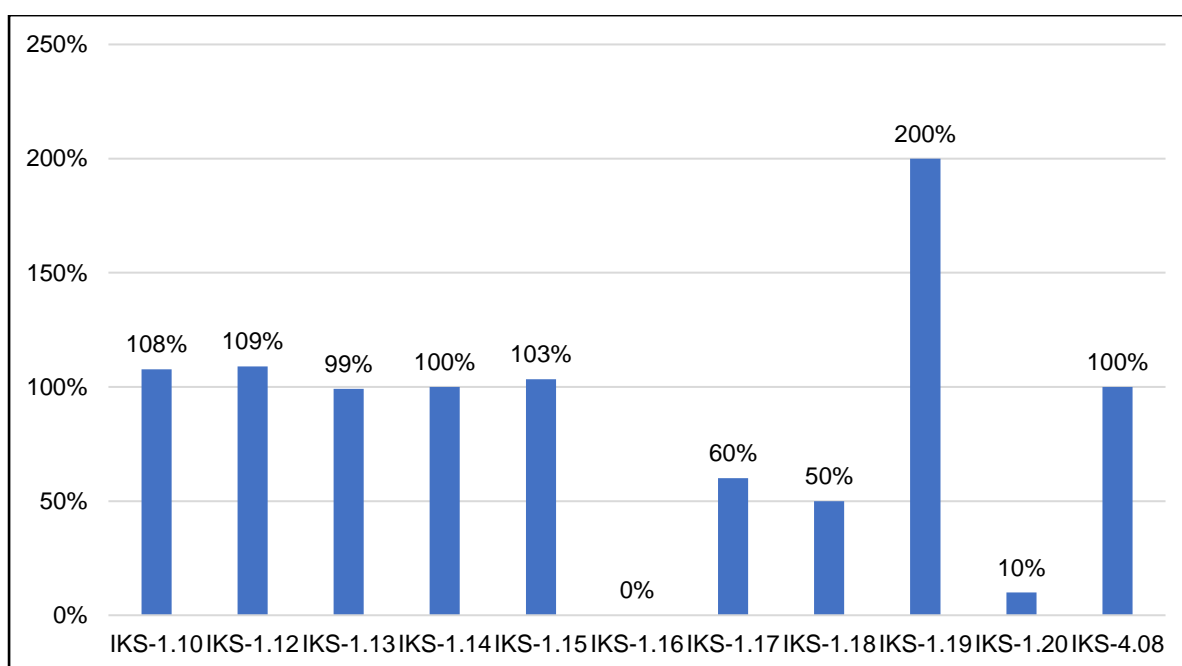
| Indikator Kinerja Strategis |  | Target Unit | Capaian | Capaian dibanding target (%) | Progress |
|-----------------------------|--|-------------|---------|------------------------------|----------|
| IKS-1.10                    | Angka Efisiensi Edukasi (AEE) = Jumlah lulusan/student body          | 20          | 21,55   | 108%                         | 108%     |
| IKS-1.12                    | Persentase Kelulusan Tepat Waktu                                     | 0           | 87      | 100%                         | 109%     |
| IKS-1.13                    | Rata-rata IPK lulusan Prodi D3/S1=3.00, S2/S3=3.25                   | 3,4         | 3,37    | 99%                          | 99%      |
| IKS-1.14                    | Rata-rata masa tunggu lulusan  | 0           | 0       | 100%                         | 100%     |
| IKS-1.15                    | Nilai minimal TOEFL lulusan 450                                      | 90          | 93      | 103%                         | 103%     |
| IKS-1.16                    | Minimal gaji pertama lulusan sebesar UMR                             | 0           | 0       | 0%                           | 0%       |
| IKS-1.17                    | Jumlah forum akademik lokal/regional per prodi per tahun             | 5           | 3       | 60%                          | 60%      |
| IKS-1.18                    | Jumlah forum akademik nasional per prodi per tahun                   | 2           | 1       | 50%                          | 50%      |
| IKS-1.19                    | Jumlah forum akademik internasional per prodi per tahun              | 1           | 2       | 200%                         | 200%     |
| IKS-1.20                    | Jumlah kegiatan kecendekiawanan per prodi per tahun                  | 2           | 0       | 0%                           | 10%      |
| IKS-4.08                    | Jumlah peran alumni dalam pengembangan institusi per prodi per tahun | 2           | 2       | 100%                         | 100%     |

Keterangan :

Hijau : Capaian kinerja mencapai/melebihi target  $\geq 50\%$

Merah : Capaian kinerja  $< 50\%$

Putih : Tidak ada target



Grafik 19 Hasil Capaian Kinerja Berbasis IKS Prodi Pendidikan Dokter

## b. Program Studi Kedokteran Gigi

Hasil capaian kinerja berbasis IKS program studi Kedokteran Gigi Fakultas Kedokteran dan Ilmu Kesehatan dapat dilihat pada tabel 20.

Tabel 20 Hasil Capaian Kinerja Berbasis IKS Prodi Pendidikan Dokter Gigi

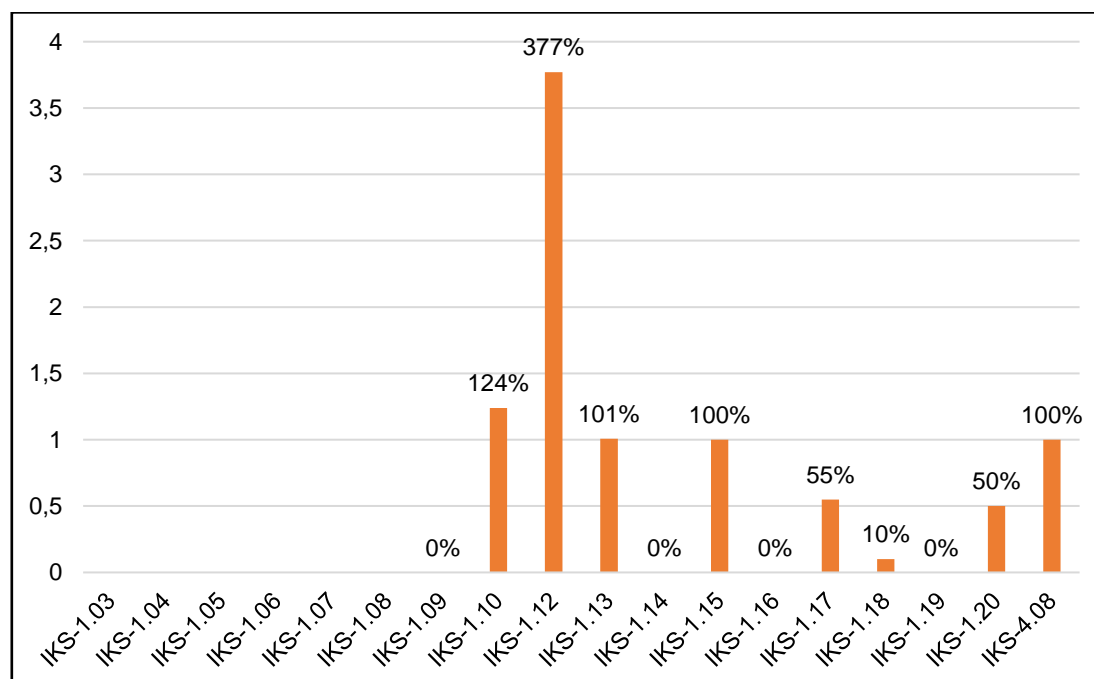
| Indikator Kinerja Strategis |  | Target Unit | Capaian | Capaian dibanding target (%) | Progress |
|-----------------------------|--|-------------|---------|------------------------------|----------|
| IKS-1.10                    | Angka Efisiensi Edukasi (AEE) = Jumlah lulusan/student body          | 20          | 24,78   | 124%                         | 124%     |
| IKS-1.12                    | Persentase Kelulusan Tepat Waktu                                     | 25          | 94,23   | 377%                         | 377%     |
| IKS-1.13                    | Rata-rata IPK lulusan Prodi D3/S1=3.00, S2/S3=3.25                   | 3,5         | 3,53    | 101%                         | 101%     |
| IKS-1.14                    | Rata-rata masa tunggu lulusan  | 0           | 0       | 0%                           | 0%       |
| IKS-1.15                    | Nilai minimal TOEFL lulusan 450                                      | 100         | 100     | 100%                         | 100%     |
| IKS-1.16                    | Minimal gaji pertama lulusan sebesar UMR                             | 0           | 0       | 0%                           | 0%       |
| IKS-1.17                    | Jumlah forum akademik lokal/regional per prodi per tahun             | 2           | 1       | 50%                          | 55%      |
| IKS-1.18                    | Jumlah forum akademik nasional per prodi per tahun                   | 1           | 0       | 0%                           | 10%      |
| IKS-1.19                    | Jumlah forum akademik internasional per prodi per tahun              | 1           | 0       | 0%                           | 0%       |
| IKS-1.20                    | Jumlah kegiatan kecendekiawanan per prodi per tahun                  | 2           | 1       | 50%                          | 50%      |
| IKS-4.08                    | Jumlah peran alumni dalam pengembangan institusi per prodi per tahun | 2           | 0       | 0%                           | 0%       |

Keterangan :

Hijau : Capaian kinerja mencapai/melebihi target  $\geq 50\%$

Merah : Capaian kinerja  $< 50\%$

Putih : Tidak ada target



Grafik 20 Hasil Capaian Kinerja Berbasis IKS Prodi Pendidikan Dokter Gigi

### c. Program Studi Ilmu Keperawatan

Hasil capaian kinerja berbasis IKS program studi Ilmu Keperawatan Fakultas Kedokteran dan Ilmu Kesehatan dapat dilihat pada tabel 21.

Tabel 21 Hasil Capaian Kinerja Berbasis IKS Prodi Ilmu Keperawatan

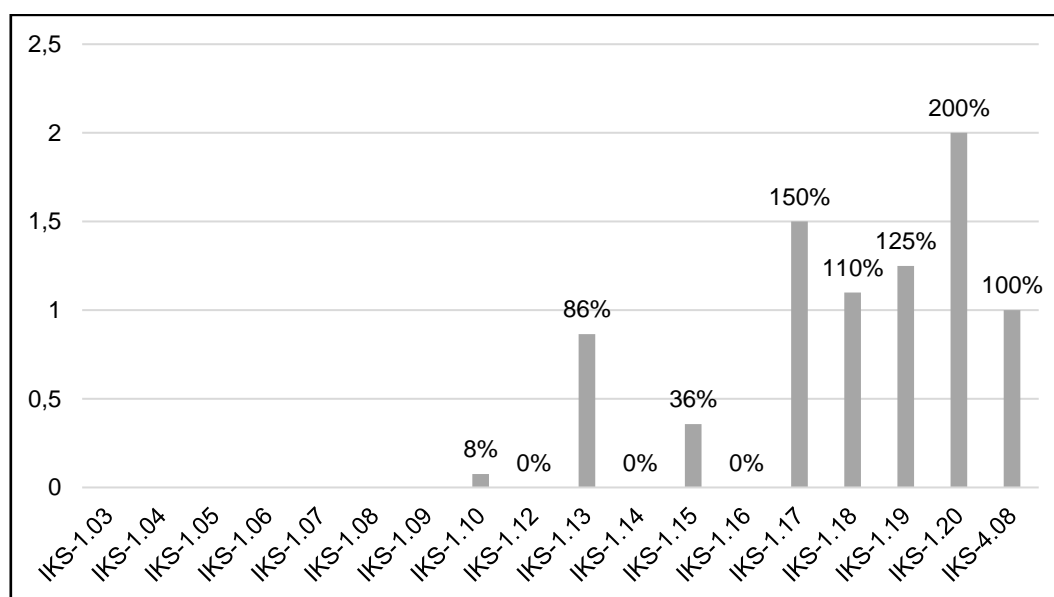
| Indikator Kinerja Strategis |  | Target Unit | Capaian | Capaian dibanding target (%) | Progress |
|-----------------------------|--|-------------|---------|------------------------------|----------|
| IKS-1.10                    | Angka Efisiensi Edukasi (AEE) = Jumlah lulusan/student body          | 20          | 1,53    | 8%                           | 8%       |
| IKS-1.12                    | Persentase Kelulusan Tepat Waktu                                     | 50          | 0       | 0%                           | 0%       |
| IKS-1.13                    | Rata-rata IPK lulusan Prodi D3/S1=3.00, S2/S3=3.25                   | 3,62        | 3,13    | 86%                          | 86%      |
| IKS-1.14                    | Rata-rata masa tunggu lulusan  | 0           | 0       | 0%                           | 0%       |
| IKS-1.15                    | Nilai minimal TOEFL lulusan 450                                      | 70          | 25      | 36%                          | 36%      |
| IKS-1.16                    | Minimal gaji pertama lulusan sebesar UMR                             | 0           | 0       | 0%                           | 0%       |
| IKS-1.17                    | Jumlah forum akademik lokal/regional per prodi per tahun             | 2           | 3       | 150%                         | 150%     |
| IKS-1.18                    | Jumlah forum akademik nasional per prodi per tahun                   | 1           | 1       | 100%                         | 110%     |
| IKS-1.19                    | Jumlah forum akademik internasional per prodi per tahun              | 1           | 1       | 100%                         | 125%     |
| IKS-1.20                    | Jumlah kegiatan kecendekiawanan per prodi per tahun                  | 2           | 4       | 200%                         | 200%     |
| IKS-4.08                    | Jumlah peran alumni dalam pengembangan institusi per prodi per tahun | 2           | 2       | 100%                         | 100%     |

Keterangan :

Hijau : Capaian kinerja mencapai/melebihi target  $\geq 100\%$

Merah : Capaian kinerja  $< 50\%$

Putih : Tidak ada target



Grafik 21 Hasil Capaian Kinerja Berbasis IKS Prodi Ilmu Keperawatan

#### d. Program Studi Farmasi

Hasil capaian kinerja berbasis IKS program studi Farmasi Fakultas Kedokteran dan Ilmu Kesehatan dapat dilihat pada tabel 22.

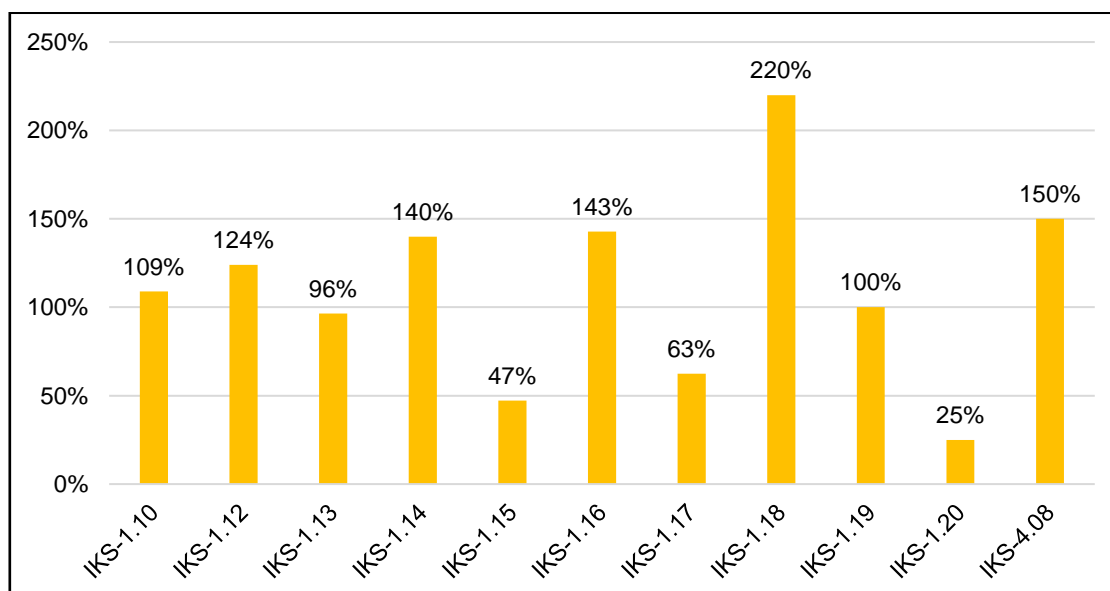
Tabel 22 Hasil Capaian Kinerja Berbasis IKS Prodi Farmasi

| Indikator Kinerja Strategis |  | Target Unit | Capaian | Capaian dibanding target (%) | Progress |
|-----------------------------|--|-------------|---------|------------------------------|----------|
| IKS-1.10                    | Angka Efisiensi Edukasi (AEE) = Jumlah lulusan/student body          | 17          | 18.51   | 109%                         | 109%     |
| IKS-1.12                    | Persentase Kelulusan Tepat Waktu                                     | 50          | 62      | 124%                         | 124%     |
| IKS-1.13                    | Rata-rata IPK lulusan Prodi D3/S1=3.00, S2/S3=3.25                   | 3,42        | 3,3     | 96%                          | 96%      |
| IKS-1.14                    | Rata-rata masa tunggu lulusan  | 5           | 3       | 140%                         | 140%     |
| IKS-1.15                    | Nilai minimal TOEFL lulusan 450                                      | 70          | 33      | 47%                          | 47%      |
| IKS-1.16                    | Minimal gaji pertama lulusan sebesar UMR                             | 70          | 100     | 143%                         | 143%     |
| IKS-1.17                    | Jumlah forum akademik lokal/regional per prodi per tahun             | 2           | 1       | 50%                          | 63%      |
| IKS-1.18                    | Jumlah forum akademik nasional per prodi per tahun                   | 1           | 2       | 200%                         | 220%     |
| IKS-1.19                    | Jumlah forum akademik internasional per prodi per tahun              | 1           | 1       | 100%                         | 100%     |
| IKS-1.20                    | Jumlah kegiatan kecendekiawanan per prodi per tahun                  | 3           | 0       | 0%                           | 25%      |
| IKS-4.08                    | Jumlah peran alumni dalam pengembangan institusi per prodi per tahun | 2           | 3       | 150%                         | 150%     |

Keterangan :

Hijau : Capaian kinerja mencapai/melebihi target  $\geq 100\%$

Merah : Capaian kinerja  $< 50\%$



Grafik 22 Hasil Capaian Kinerja Berbasis IKS Prodi Farmasi

### e. Program Profesi Dokter

Hasil capaian kinerja berbasis IKS program profesi Dokter Fakultas Kedokteran dan Ilmu Kesehatan dapat dilihat pada tabel 23.

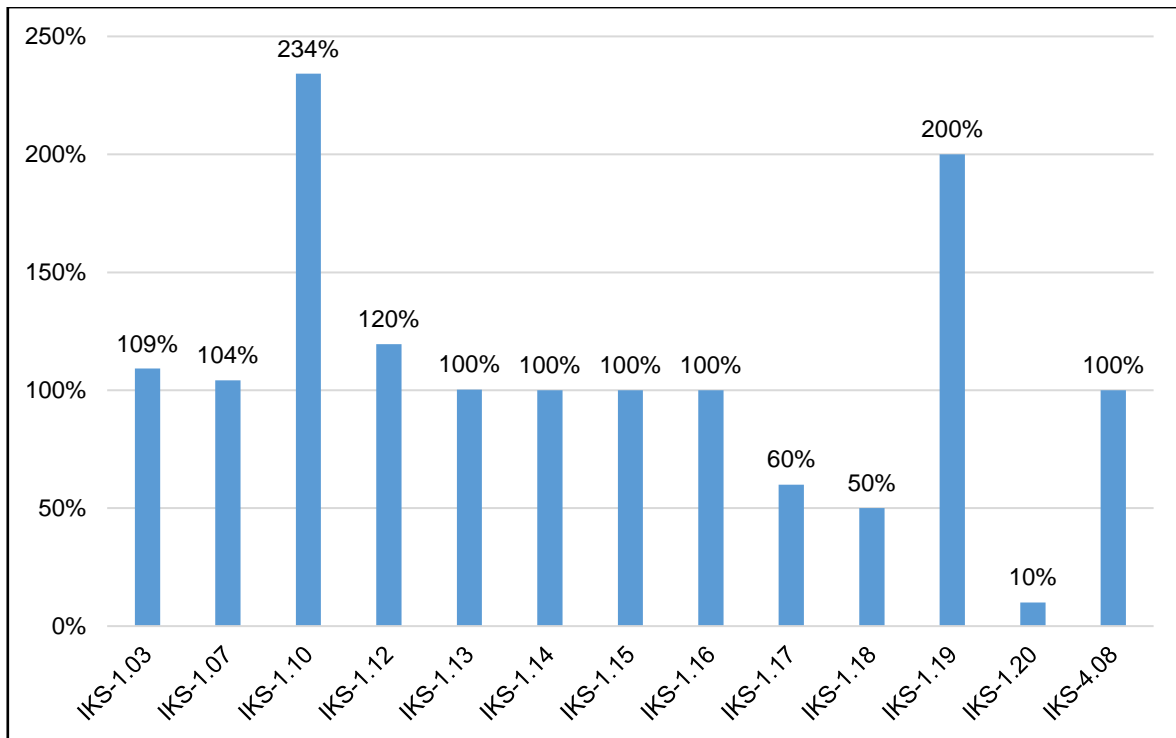
Tabel 23 Hasil Capaian Kinerja Berbasis IKS Profesi Dokter

| Indikator Kinerja Strategis |  | Target Unit | Capaian | Capaian dibanding target (%) | Progress |
|-----------------------------|--|-------------|---------|------------------------------|----------|
| IKS-1.03                    | Persentase kelulusan UK Profesi Dokter Umum  | 87          | 95      | 109%                         | 109%     |
| IKS-1.07                    | Persentase kelulusan OSCE (Objective Structure Clinical Examination); UKMPPD (Uji Kompetensi Mahasiswa Program Profesi Dokter) | 95          | 98,98   | 109%                         | 104%     |
| IKS-1.10                    | Angka Efisiensi Edukasi (AEE) = Jumlah lulusan/student body  | 20          | 46,83   | 234%                         | 234%     |
| IKS-1.12                    | Persentase Kelulusan Tepat Waktu   | 60          | 71,73   | 120%                         | 120%     |
| IKS-1.13                    | Rata-rata IPK lulusan Prodi D3/S1=3.00, S2/S3=3.25   | 3,6         | 3,61    | 100%                         | 100%     |
| IKS-1.14                    | Rata-rata masa tunggu lulusan  | 6           | 6       | 100%                         | 100%     |
| IKS-1.15                    | Nilai minimal TOEFL lulusan 450  | 90          | 90      | 100%                         | 100%     |
| IKS-1.16                    | Minimal gaji pertama lulusan sebesar UMR   | 100         | 100     | 100%                         | 100%     |
| IKS-1.17                    | Jumlah forum akademik lokal/regional per prodi per tahun   | 5           | 3       | 60%                          | 60%      |
| IKS-1.18                    | Jumlah forum akademik nasional per prodi per tahun   | 2           | 1       | 50%                          | 50%      |
| IKS-1.19                    | Jumlah forum akademik internasional per prodi per tahun  | 1           | 2       | 200%                         | 200%     |
| IKS-1.20                    | Jumlah kegiatan kecendekiawanan per prodi per tahun  | 2           | 0       | 0%                           | 10%      |
| IKS-4.08                    | Jumlah peran alumni dalam pengembangan institusi per prodi per tahun   | 2           | 2       | 100%                         | 100%     |

Keterangan :

Hijau : Capaian kinerja mencapai/melebihi target  $\geq 50\%$

Merah : Capaian kinerja  $< 50\%$



Grafik 23 Hasil Capaian Kinerja Berbasis IKS Profesi Dokter

#### f. Program Profesi Dokter Gigi

Hasil capaian kinerja berbasis IKS program profesi Dokter Gigi Fakultas Kedokteran dan Ilmu Kesehatan dapat dilihat pada tabel 24.

Tabel 24 Hasil Capaian Kinerja Berbasis IKS Profesi Dokter Gigi

| Indikator Kinerja Strategis | Target Unit   | Capaian | Capaian dibanding target (%) | Progress |      |
|-----------------------------|---|---------|------------------------------|----------|------|
| IKS-1.04                    | Persentase kelulusan UK Profesi Dokter Gigi   | 0       | 0                            | 0%       |      |
| IKS-1.08                    | Persentase kelulusan OSCE (Objective Structure Clinical Examination); UKMPPD (Uji Kompetensi Mahasiswa Program Profesi Dokter Gigi) | 73      | 88,46                        | 121%     | 121% |
| IKS-1.10                    | Angka Efisiensi Edukasi (AEE) = Jumlah lulusan/student body   | 20      | 9                            | 91%      | 91%  |
| IKS-1.12                    | Persentase Kelulusan Tepat Waktu  | 25      | 18,45                        | 123%     | 123% |
| IKS-1.13                    | Rata-rata IPK lulusan Prodi D3/S1=3.00, S2/S3=3.25  | 3,5     | 3,38                         | 99%      | 99%  |
| IKS-1.14                    | Rata-rata masa tunggu lulusan   | 0       | 3                            | 100%     | 100% |
| IKS-1.15                    | Nilai minimal TOEFL lulusan 450   | 100     | 80                           | 107%     | 107% |
| IKS-1.16                    | Minimal gaji pertama lulusan sebesar UMR  | 0       | 100                          | 100%     | 100% |
| IKS-1.17                    | Jumlah forum akademik lokal/regional per prodi per tahun  | 2       | 0                            | 0%       | 0%   |
| IKS-1.18                    | Jumlah forum akademik nasional per prodi per tahun  | 1       | 0                            | 0%       | 0%   |

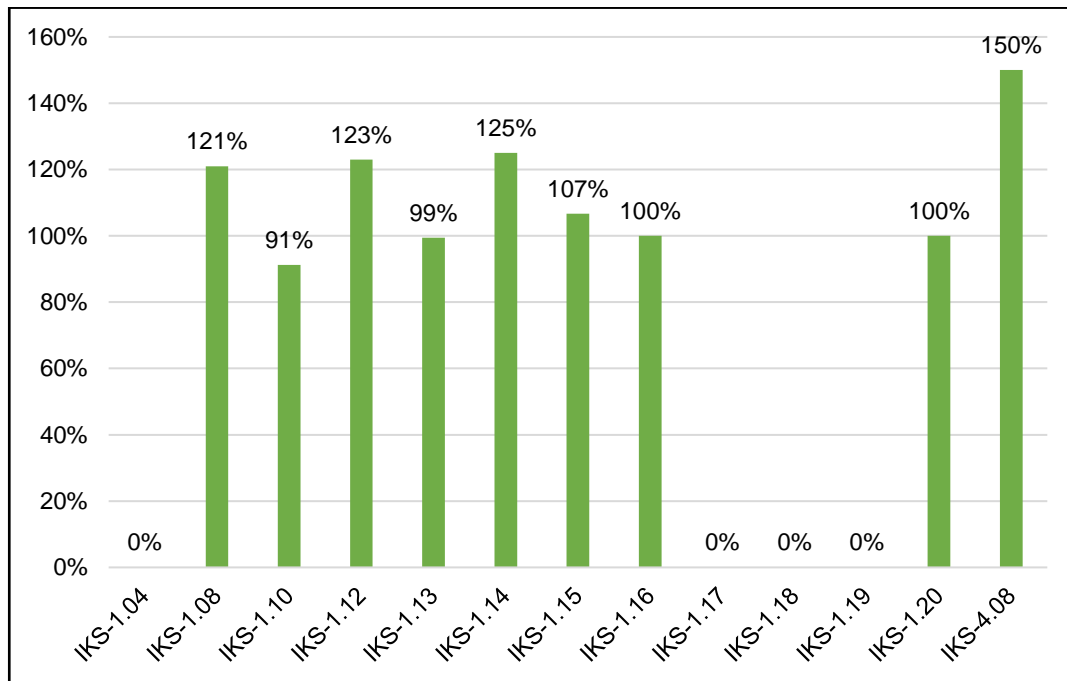
|          |  |   |   |      |      |
|----------|--|---|---|------|------|
| IKS-1.19 | Jumlah forum akademik internasional per prodi per tahun              | 1 | 0 | 0%   | 0%   |
| IKS-1.20 | Jumlah kegiatan kecendekiawanan per prodi per tahun                  | 2 | 2 | 100% | 100% |
| IKS-4.08 | Jumlah peran alumni dalam pengembangan institusi per prodi per tahun | 2 | 3 | 150% | 150% |

Keterangan :

Hijau : Capaian kinerja mencapai/melebihi target  $\geq 50\%$

Merah : Capaian kinerja  $< 50\%$

Putih : Tidak ada target



Grafik 24 Hasil Capaian Kinerja Berbasis IKS Profesi Dokter Gigi

### g. Program Profesi Ners

Hasil capaian kinerja berbasis IKS program profesi Ners Fakultas Kedokteran dan Ilmu Kesehatan dapat dilihat pada tabel 25.

Tabel 25 Hasil Capaian Kinerja Berbasis IKS Profesi Ners

| Indikator Kinerja Strategis   | Target Unit | Capaian | Capaian dibanding target (%) | Progress |
|---|-------------|---------|------------------------------|----------|
| IKS-1.10<br>Angka Efisiensi Edukasi (AEE) = Jumlah lulusan/student body | 100         | 97      | 97%                          | 97%      |
| IKS-1.12<br>Persentase Kelulusan Tepat Waktu                            | 100         | 99,11   | 99%                          | 99%      |
| IKS-1.13<br>Rata-rata IPK lulusan Prodi D3/S1=3.00, S2/S3=3.25          | 3,6         | 3,94    | 109%                         | 109%     |
| IKS-1.14<br>Rata-rata masa tunggu lulusan                               | 3           | 4       | 133%                         | 67%      |
| IKS-1.15<br>Nilai minimal TOEFL lulusan 450                             | 70          | 29      | 41%                          | 41%      |
| IKS-1.16<br>Minimal gaji pertama lulusan sebesar UMR                    | 70          | 83      | 119%                         | 119%     |

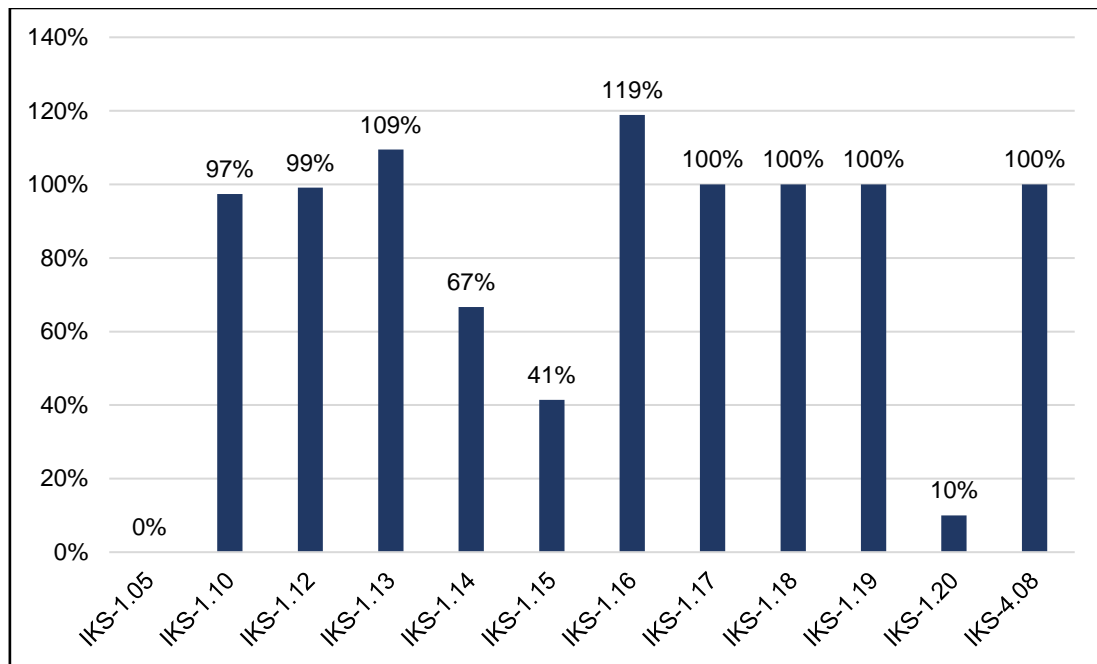


|          |  |   |   |      |      |
|----------|--|---|---|------|------|
| IKS-1.17 | Jumlah forum akademik lokal/regional per prodi per tahun             | 3 | 3 | 100% | 100% |
| IKS-1.18 | Jumlah forum akademik nasional per prodi per tahun                   | 1 | 1 | 100% | 100% |
| IKS-1.19 | Jumlah forum akademik internasional per prodi per tahun              | 1 | 1 | 100% | 100% |
| IKS-1.20 | Jumlah kegiatan kecendekiawanan per prodi per tahun                  | 2 | 0 | 0%   | 10%  |
| IKS-4.08 | Jumlah peran alumni dalam pengembangan institusi per prodi per tahun | 2 | 2 | 100% | 100% |

Keterangan :

Hijau : Capaian kinerja mencapai/melebihi target  $\geq 50\%$

Merah : Capaian kinerja  $< 50\%$



Grafik 25 Hasil Capaian Kinerja Berbasis IKS Profesi Ners

## h. Program Profesi Apoteker

Hasil capaian kinerja berbasis IKS program profesi Apoteker Fakultas Kedokteran dan Ilmu Kesehatan dapat dilihat pada tabel 26.

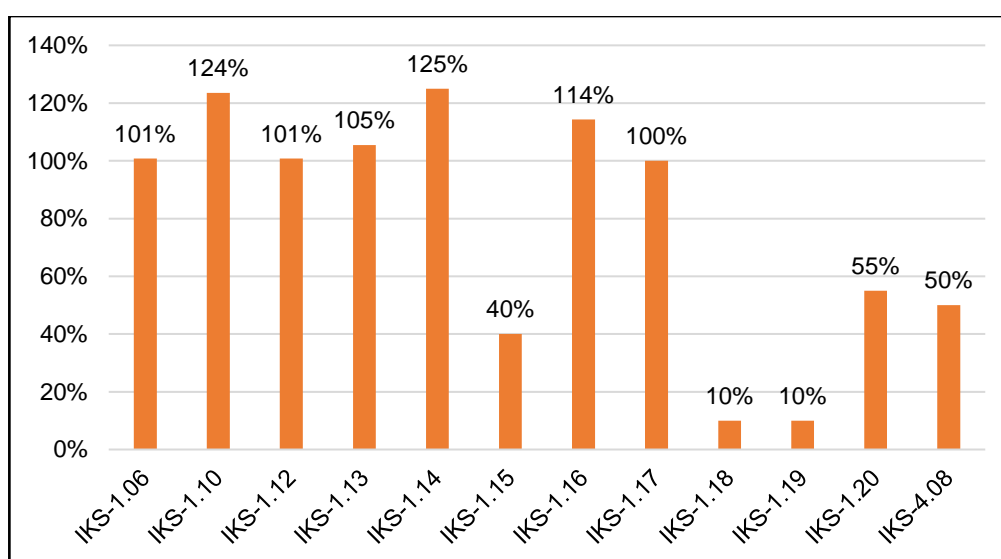
Tabel 26 Hasil Capaian Kinerja Berbasis IKS Profesi Apoteker

| Indikator Kinerja Strategis |  | Target Unit | Capaian | Capaian dibanding target (%) | Progress |
|-----------------------------|--|-------------|---------|------------------------------|----------|
| IKS-1.06                    | Persentase kelulusan UK Profesi Farmasi                              | 97,3        | 98,04   | 101%                         | 101%     |
| IKS-1.10                    | Angka Efisiensi Edukasi (AEE) = Jumlah lulusan/student body          | 26,8        | 33,11   | 124%                         | 124%     |
| IKS-1.12                    | Persentase Kelulusan Tepat Waktu                                     | 97,3        | 98,04   | 101%                         | 101%     |
| IKS-1.13                    | Rata-rata IPK lulusan Prodi D3/S1=3.00, S2/S3=3.25                   | 3,69        | 3,89    | 105%                         | 105%     |
| IKS-1.14                    | Rata-rata masa tunggu lulusan  | 4           | 3       | 125%                         | 125%     |
| IKS-1.15                    | Nilai minimal TOEFL lulusan 450                                      | 70          | 28      | 40%                          | 40%      |
| IKS-1.16                    | Minimal gaji pertama lulusan sebesar UMR                             | 70          | 80      | 114%                         | 114%     |
| IKS-1.17                    | Jumlah forum akademik lokal/regional per prodi per tahun             | 2           | 2       | 100%                         | 100%     |
| IKS-1.18                    | Jumlah forum akademik nasional per prodi per tahun                   | 1           | 0       | 0%                           | 10%      |
| IKS-1.19                    | Jumlah forum akademik internasional per prodi per tahun              | 1           | 0       | 0%                           | 10%      |
| IKS-1.20                    | Jumlah kegiatan kecendekiawanan per prodi per tahun                  | 2           | 1       | 50%                          | 55%      |
| IKS-4.08                    | Jumlah peran alumni dalam pengembangan institusi per prodi per tahun | 2           | 1       | 50%                          | 50%      |

Keterangan :

Hijau : Capaian kinerja mencapai/melebihi target  $\geq 100\%$

Merah : Capaian kinerja  $< 50\%$



Grafik 26 Hasil Capaian Kinerja Berbasis IKS Profesi Apoteker

## 5. Fakultas Hukum

Hasil capaian kinerja berbasis IKS Fakultas Hukum dapat dilihat pada tabel 27.

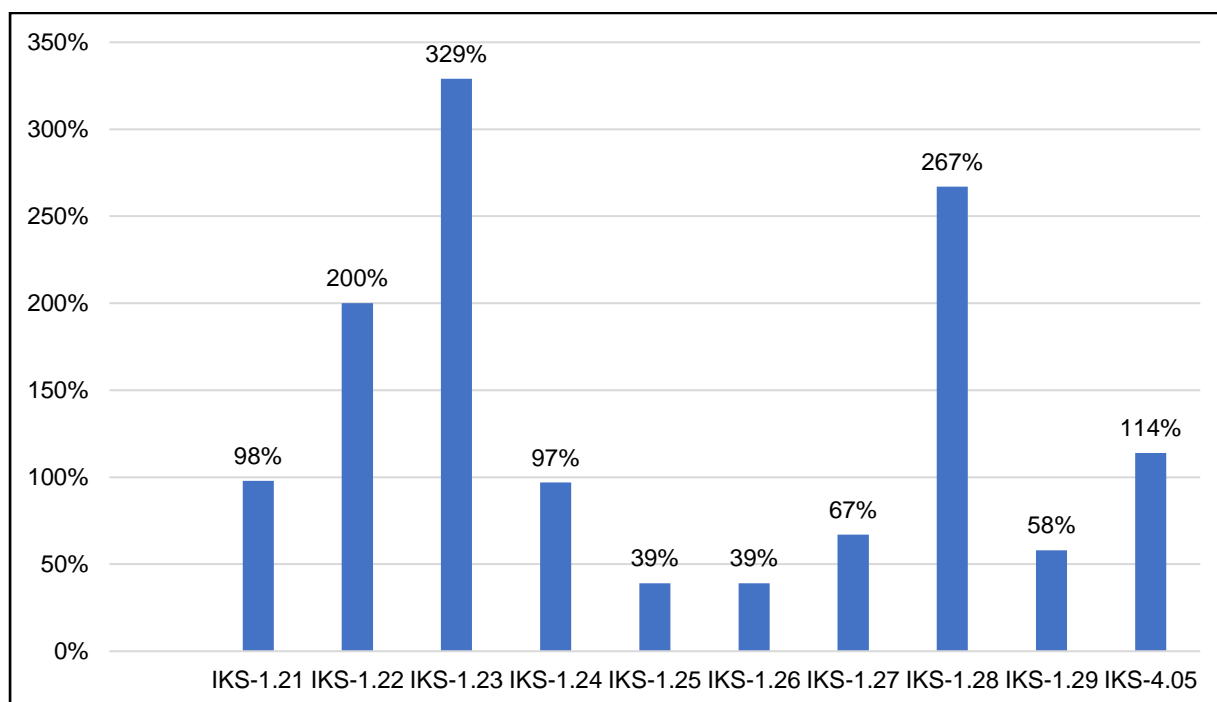
Tabel 27 Hasil Capaian dan Progress Kinerja Berbasis IKS Fakultas Hukum

|          | Indikator Kinerja Strategis  | Target Universitas | Capaian | Capaian | Progress |
|----------|--|--------------------|---------|---------|----------|
| IKS-1.21 | Jumlah penelitian per dosen per tahun  | 0,7                | 0,58    | 83%     | 98%      |
| IKS-1.22 | Jumlah penelitian multidisiplin per prodi per tahun                                    | 0,5                | 1       | 200%    | 200%     |
| IKS-1.23 | Jumlah penelitian kolaborasi internasional per prodi per tahun                         | 0,7                | 2       | 286%    | 329%     |
| IKS-1.24 | Jumlah publikasi jurnal nasional/internasional/buku ajar/buku teks per dosen per tahun | 0,6                | 0,39    | 65%     | 97%      |
| IKS-1.25 | Jumlah publikasi seminar nasional/internasional per dosen per tahun                    | 0,6                | 0       | 0%      | 39%      |
| IKS-1.26 | Jumlah publikasi SCOPUS per dosen per 5 tahun  | 0,5                | 0,16    | 32%     | 39%      |
| IKS-1.27 | Jumlah sitasi per paper berdasarkan SCOPUS   | 6                  | 4       | 67%     | 67%      |
| IKS-1.28 | Jumlah paten/HaKI per prodi per 3 tahun  | 1,5                | 4       | 267%    | 267%     |
| IKS-1.29 | Jumlah program pengabdian per dosen per tahun  | 0,5                | 0,19    | 39%     | 58%      |
| IKS-4.05 | Kepuasan mahasiswa atas layanan dalam bimbingan karir dan informasi kerja              | 75                 | 85,77   | 114%    | 114%     |

Keterangan :

Hijau : Capaian kinerja mencapai/melebihi target  $\geq 50\%$

Merah : Capaian kinerja  $< 50\%$



Grafik 27 Hasil Capaian Kinerja Berbasis IKS Fakultas Hukum

## Ilmu Hukum

Hasil capaian kinerja berbasis IKS program studi Ilmu Hukum Fakultas Hukum dapat dilihat pada tabel 28.

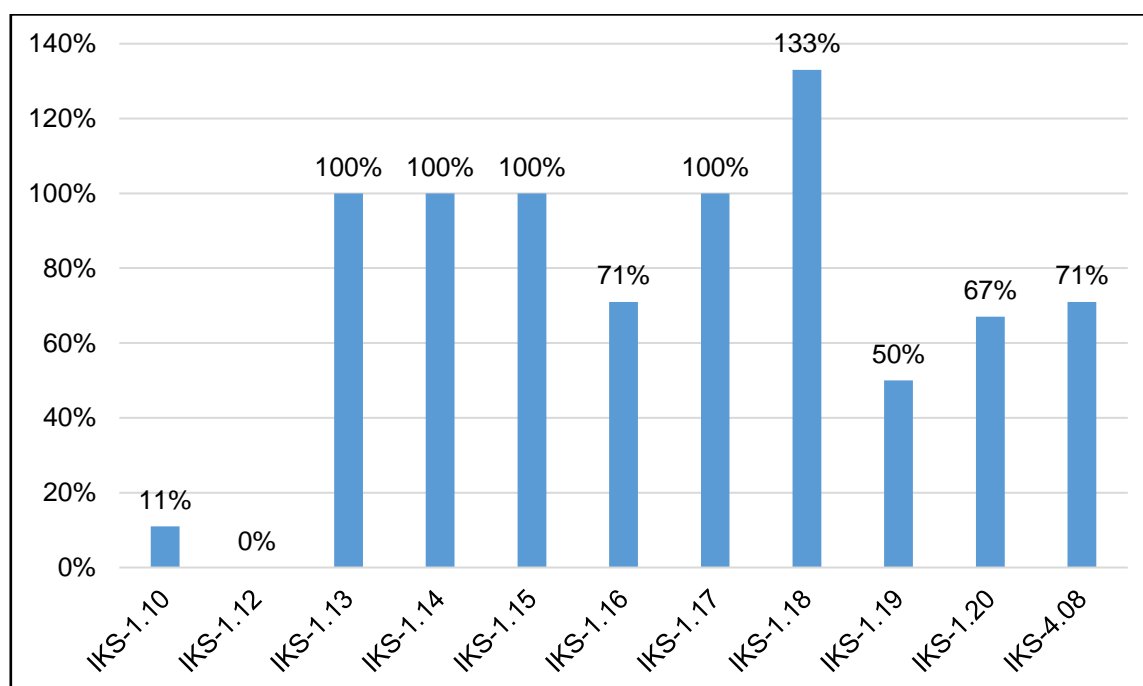
Tabel 28 Hasil Capaian dan Progress Kinerja Berbasis IKS Prodi Ilmu Hukum

| Indikator Kinerja Strategis |  | Target Unit | Capaian | Capaian dibanding target (%) | Progress |
|-----------------------------|--|-------------|---------|------------------------------|----------|
| IKS-1.10                    | Angka Efisiensi Edukasi (AEE) = Jumlah lulusan/student body          | 100         | 11,34   | 11%                          | 11%      |
| IKS-1.12                    | Persentase Kelulusan Tepat Waktu                                     | 80          | 0       | 0%                           | 0%       |
| IKS-1.13                    | Rata-rata IPK lulusan Prodi D3/S1=3.00, S2/S3=3.25                   | 3,25        | 3,26    | 100%                         | 100%     |
| IKS-1.14                    | Rata-rata masa tunggu lulusan  | 4           | 4       | 100%                         | 100%     |
| IKS-1.15                    | Nilai minimal TOEFL lulusan 450                                      | 100         | 100     | 100%                         | 100%     |
| IKS-1.16                    | Minimal gaji pertama lulusan sebesar UMR                             | 70          | 50      | 71%                          | 71%      |
| IKS-1.17                    | Jumlah forum akademik lokal/regional per prodi per tahun             | 2           | 2       | 100%                         | 100%     |
| IKS-1.18                    | Jumlah forum akademik nasional per prodi per tahun                   | 3           | 4       | 0%                           | 133%     |
| IKS-1.19                    | Jumlah forum akademik internasional per prodi per tahun              | 1           | 0       | 0%                           | 50%      |
| IKS-1.20                    | Jumlah kegiatan kecendekiawanan per prodi per tahun                  | 3           | 2       | 67%                          | 67%      |
| IKS-4.08                    | Jumlah peran alumni dalam pengembangan institusi per prodi per tahun | 7           | 5       | 71%                          | 71%      |

Keterangan :

Hijau : Capaian kinerja mencapai/melebihi target  $\geq 50\%$

Merah : Capaian kinerja  $< 50\%$



Grafik 28 Progress Kinerja Berbasis IKS Prodi Ilmu Hukum

## 6. Fakultas Ekonomi dan Bisnis

Hasil capaian kinerja berbasis IKS Fakultas Ekonomi dan Bisnis dapat dilihat pada tabel 29.

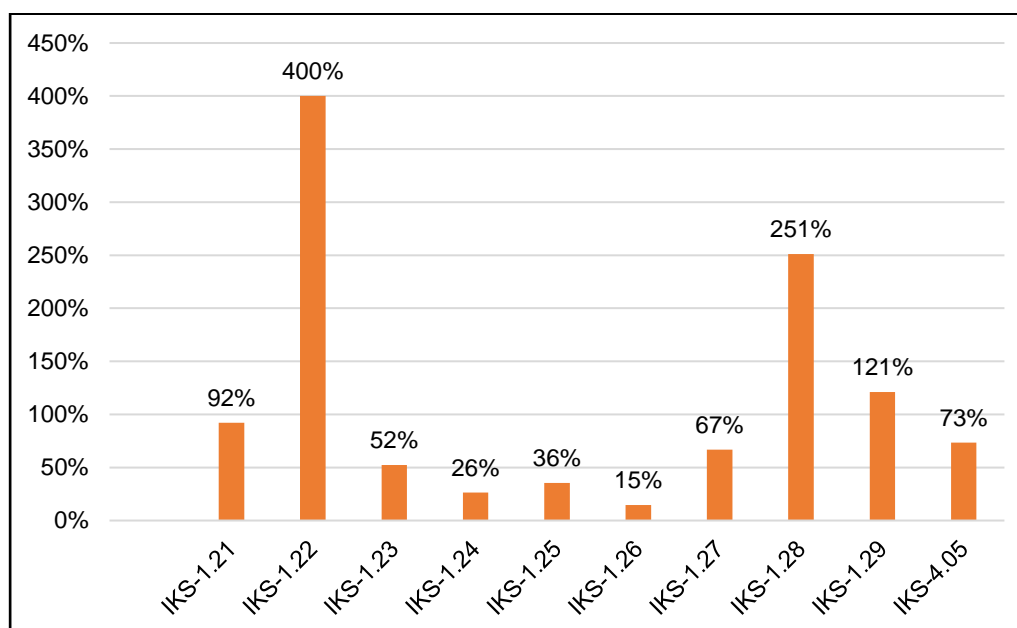
Tabel 29 Hasil Capaian dan Progress Kinerja Berbasis IKS Fakultas Ekonomi dan Bisnis

| Indikator Kinerja Strategis |  | Target Univ | Capaian | Capaian dibanig dengan target (%) | Progress |
|-----------------------------|--|-------------|---------|-----------------------------------|----------|
| IKS-1.21                    | Jumlah penelitian per dosen per tahun  | 0,7         | 0,57    | 92%                               | 92%      |
| IKS-1.22                    | Jumlah penelitian multidisiplin per prodi per tahun                                    | 0,5         | 2,33    | 400%                              | 400%     |
| IKS-1.23                    | Jumlah penelitian kolaborasi internasional per prodi per tahun                         | 0,7         | 0,33    | 48%                               | 52%      |
| IKS-1.24                    | Jumlah publikasi jurnal nasional/internasional/buku ajar/buku teks per dosen per tahun | 0,6         | 0,158   | 26%                               | 26%      |
| IKS-1.25                    | Jumlah publikasi seminar nasional/internasional per dosen per tahun                    | 0,6         | 0,197   | 33%                               | 36%      |
| IKS-1.26                    | Jumlah publikasi SCOPUS per dosen per 5 tahun  | 0,5         | 0,053   | 11%                               | 15%      |
| IKS-1.27                    | Jumlah sitasi per paper berdasarkan SCOPUS   | 6           | 4       | 67%                               | 67%      |
| IKS-1.28                    | Jumlah paten/HaKI per prodi per 3 tahun  | 1,5         | 3,67    | 244%                              | 251%     |
| IKS-1.29                    | Jumlah program pengabdian per dosen per tahun  | 0,5         | 0,61    | 121%                              | 121%     |
| IKS-4.05                    | Kepuasan mahasiswa atas layanan dalam bimbingan karir dan informasi kerja              | 75          | 55      | 73%                               | 73%      |

Keterangan :

Hijau : Capaian kinerja mencapai/melebihi target  $\geq 50\%$

Merah : Capaian kinerja  $< 50\%$



Grafik 29 Progress Kinerja Berbasis IKS Fakultas Ekonomi dan Bisnis

Hasil capaian kinerja berbasis IKS program studi Fakultas Hukum dapat dilihat pada tabel 30.

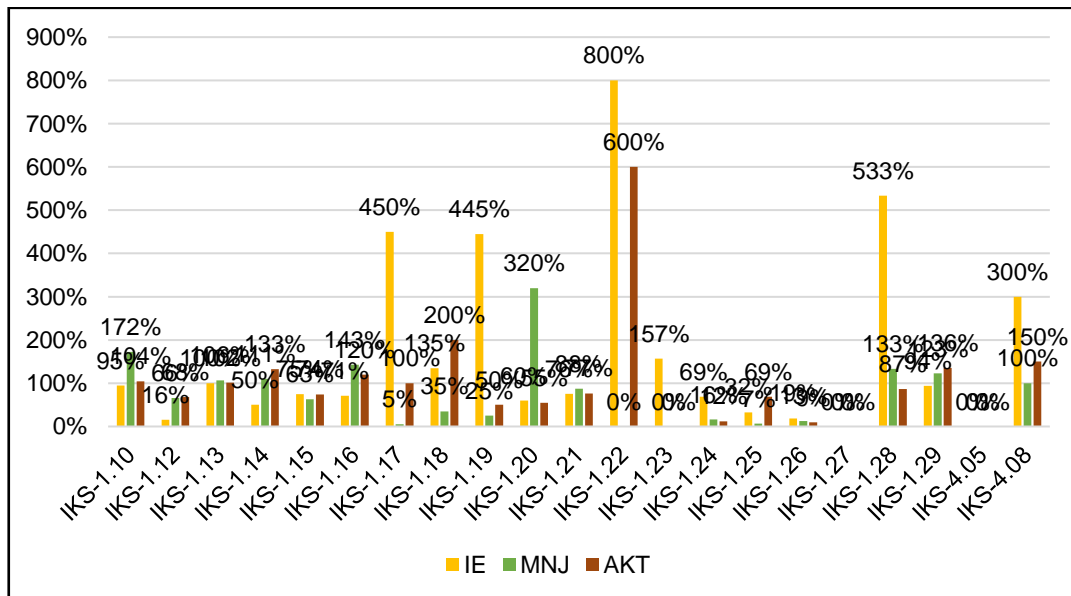
Tabel 30 Progress Kinerja Berbasis IKS Prodi Fakultas Ekonomi dan Bisnis

| Indikator Kinerja Strategis |  | IE   | MNJ  | AKT  |
|-----------------------------|--|------|------|------|
| IKS-1.10                    | Angka Efisiensi Edukasi (AEE) = Jumlah lulusan/student body          | 95%  | 172% | 104% |
| IKS-1.12                    | Persentase Kelulusan Tepat Waktu                                     | 16%  | 66%  | 68%  |
| IKS-1.13                    | Rata-rata IPK lulusan Prodi D3/S1=3.00, S2/S3=3.25                   | 100% | 106% | 102% |
| IKS-1.14                    | Rata-rata masa tunggu lulusan  | 50%  | 111% | 133% |
| IKS-1.15                    | Nilai minimal TOEFL lulusan 450                                      | 75%  | 63%  | 74%  |
| IKS-1.16                    | Minimal gaji pertama lulusan sebesar UMR                             | 71%  | 143% | 120% |
| IKS-1.17                    | Jumlah forum akademik lokal/regional per prodi per tahun             | 450% | 5%   | 100% |
| IKS-1.18                    | Jumlah forum akademik nasional per prodi per tahun                   | 135% | 35%  | 200% |
| IKS-1.19                    | Jumlah forum akademik internasional per prodi per tahun              | 445% | 25%  | 50%  |
| IKS-1.20                    | Jumlah kegiatan kecendekiawanan per prodi per tahun                  | 60%  | 320% | 55%  |
| IKS-4.08                    | Jumlah peran alumni dalam pengembangan institusi per prodi per tahun | 300% | 100% | 150% |

Keterangan :

Hijau : Capaian kinerja mencapai/melebihi target  $\geq 50\%$

Merah : Capaian kinerja  $< 50\%$



Grafik 30 Progress Kinerja Berbasis IKS Prodi Fakultas Ekonomi dan Bisnis

### a. Ekonomi Pembangunan/Illmu Ekonomi

Hasil capaian kinerja berbasis IKS program studi Ekonomi Pembangunan/ Ilmu Ekonomi Fakultas Ekonomi dan Bisnis dapat dilihat pada tabel 31.

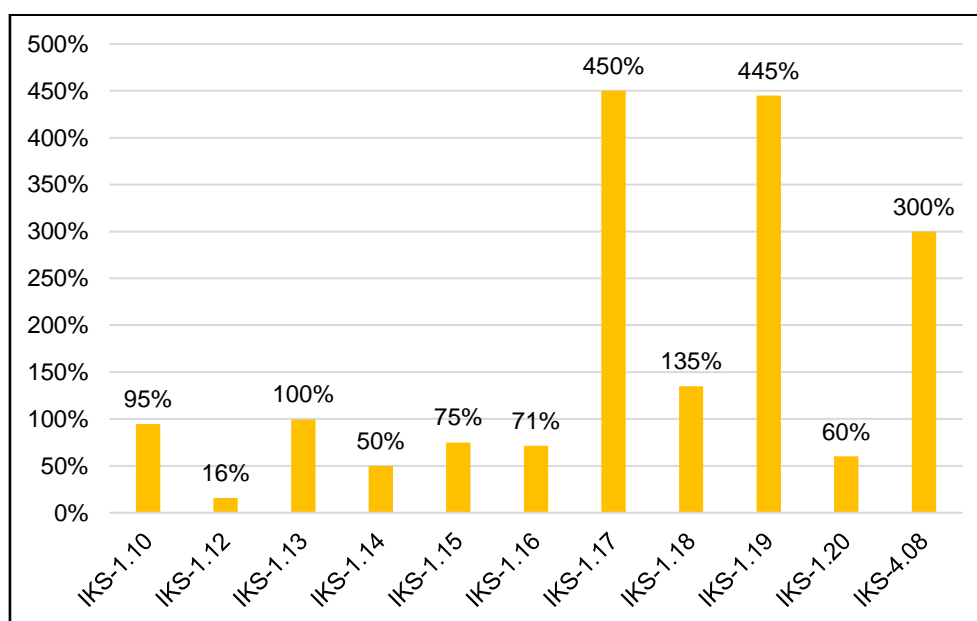
Tabel 31 Hasil Capaian dan Progress Kinerja Berbasis IKS Prodi Ekonomi Pembangunan/Illmu Ekonomi

| Indikator Kinerja Strategis |  | Target Unit | Capaian | Capaian dibanding target (%) | Progress |
|-----------------------------|--|-------------|---------|------------------------------|----------|
| IKS-1.10                    | Angka Efisiensi Edukasi (AEE) = Jumlah lulusan/student body          | 10          | 9,4     | 94%                          | 95%      |
| IKS-1.12                    | Persentase Kelulusan Tepat Waktu                                     | 20          | 3,17    | 16%                          | 16%      |
| IKS-1.13                    | Rata-rata IPK lulusan Prodi D3/S1=3.00, S2/S3=3.25                   | 3,4         | 3,39    | 99%                          | 100%     |
| IKS-1.14                    | Rata-rata masa tunggu lulusan  | 4           | 6       | 150%                         | 50%      |
| IKS-1.15                    | Nilai minimal TOEFL lulusan 450                                      | 60          | 45      | 75%                          | 75%      |
| IKS-1.16                    | Minimal gaji pertama lulusan sebesar UMR                             | 60          | 43      | 72%                          | 71%      |
| IKS-1.17                    | Jumlah forum akademik lokal/regional per prodi per tahun             | 2           | 9       | 450%                         | 450%     |
| IKS-1.18                    | Jumlah forum akademik nasional per prodi per tahun                   | 1           | 1       | 0%                           | 135%     |
| IKS-1.19                    | Jumlah forum akademik internasional per prodi per tahun              | 1           | 4       | 400%                         | 445%     |
| IKS-1.20                    | Jumlah kegiatan kecendekiawanan per prodi per tahun                  | 2           | 1       | 50%                          | 60%      |
| IKS-4.08                    | Jumlah peran alumni dalam pengembangan institusi per prodi per tahun | 2           | 6       | 300%                         | 300%     |

Keterangan :

Hijau : Capaian kinerja mencapai/melebihi target  $\geq 50\%$

Merah : Capaian kinerja  $< 50\%$



Grafik 31 Progress Kinerja Berbasis IKS Prodi Ekonomi Pembangunan/Illmu Ekonomi

## b. Akuntansi

Hasil capaian kinerja berbasis IKS program studi Akuntansi Fakultas Ekonomi dan Bisnis dapat dilihat pada tabel 32.

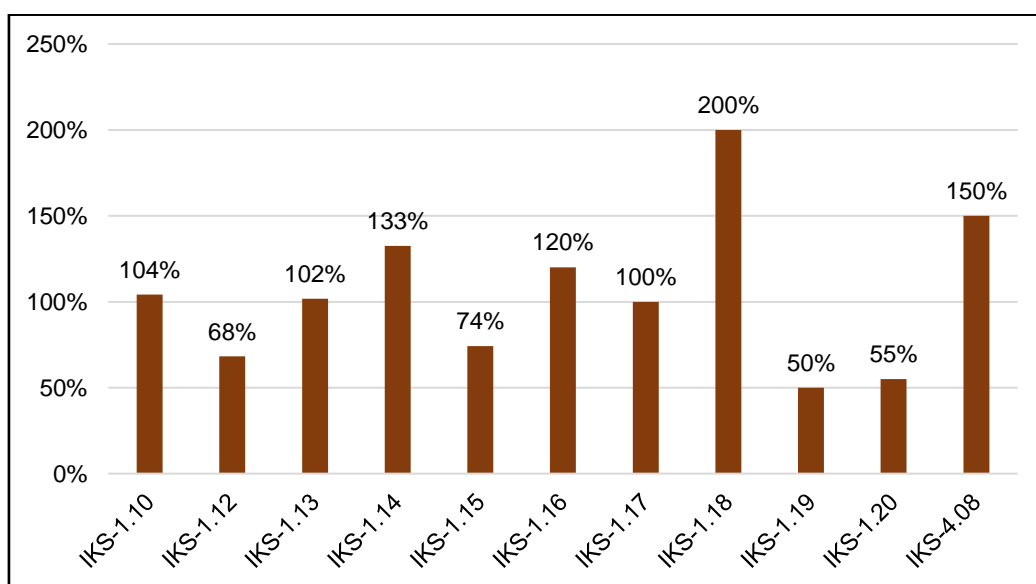
Tabel 32 Hasil Capaian Kinerja Berbasis IKS Prodi Akuntansi

| Indikator Kinerja Strategis |  | Target Unit | Capaian | Capaian dibanding target (%) | Progress |
|-----------------------------|--|-------------|---------|------------------------------|----------|
| IKS-1.10                    | Angka Efisiensi Edukasi (AEE) = Jumlah lulusan/student body          | 10          | 10,4    | 104%                         | 104%     |
| IKS-1.12                    | Persentase Kelulusan Tepat Waktu                                     | 22          | 15      | 68%                          | 68%      |
| IKS-1.13                    | Rata-rata IPK lulusan Prodi D3/S1=3.00, S2/S3=3.25                   | 3,5         | 3.56    | 102%                         | 102%     |
| IKS-1.14                    | Rata-rata masa tunggu lulusan  | 4           | 2,7     | 133%                         | 133%     |
| IKS-1.15                    | Nilai minimal TOEFL lulusan 450                                      | 70          | 52      | 74%                          | 74%      |
| IKS-1.16                    | Minimal gaji pertama lulusan sebesar UMR                             | 70          | 84      | 120%                         | 120%     |
| IKS-1.17                    | Jumlah forum akademik lokal/regional per prodi per tahun             | 2           | 2       | 100%                         | 100%     |
| IKS-1.18                    | Jumlah forum akademik nasional per prodi per tahun                   | 1           | 2       | 200%                         | 200%     |
| IKS-1.19                    | Jumlah forum akademik internasional per prodi per tahun              | 1           | 0       | 0%                           | 0%       |
| IKS-1.20                    | Jumlah kegiatan kecendekiawanan per prodi per tahun                  | 2           | 1       | 50%                          | 55%      |
| IKS-4.08                    | Jumlah peran alumni dalam pengembangan institusi per prodi per tahun | 2           | 3       | 150%                         | 150%     |

Keterangan :

Hijau : Capaian kinerja mencapai/melebihi target  $\geq 50\%$

Merah : Capaian kinerja  $< 50\%$



Grafik 32 Progress Kinerja Berbasis IKS Prodi Akuntansi



### c. Manajemen

Hasil capaian kinerja berbasis IKS program studi Manajemen Fakultas Ekonomi dan Bisnis dapat dilihat pada tabel 33.

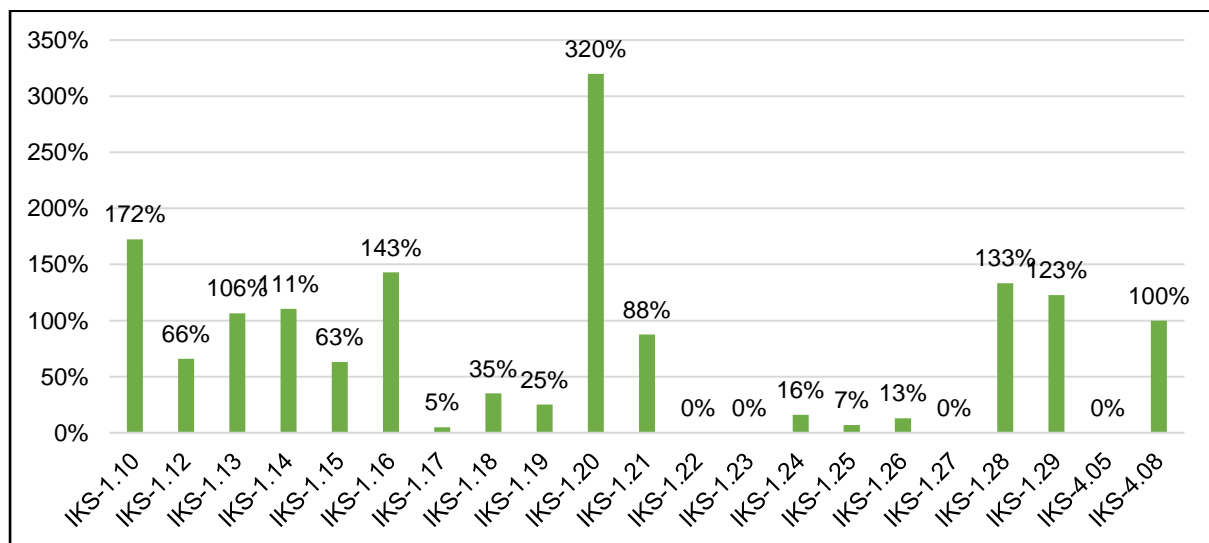
Tabel 33 Hasil Capaian Kinerja Berbasis IKS Prodi Manajemen

| Indikator Kinerja Strategis |  | Target Unit | Capaian | Capaian dibanding target (%) | Progress |
|-----------------------------|--|-------------|---------|------------------------------|----------|
| IKS-1.10                    | Angka Efisiensi Edukasi (AEE) = Jumlah lulusan/student body          | 9           | 15,5    | 172%                         | 172%     |
| IKS-1.12                    | Persentase Kelulusan Tepat Waktu                                     | 22          | 15      | 68%                          | 66%      |
| IKS-1.13                    | Rata-rata IPK lulusan Prodi D3/S1=3.00, S2/S3=3.25                   | 3,42        | 3,64    | 106%                         | 106%     |
| IKS-1.14                    | Rata-rata masa tunggu lulusan  | 3,5         | 3,13    | 111%                         | 111%     |
| IKS-1.15                    | Nilai minimal TOEFL lulusan 450                                      | 95          | 60      | 63%                          | 63%      |
| IKS-1.16                    | Minimal gaji pertama lulusan sebesar UMR                             | 70          | 100     | 143%                         | 143%     |
| IKS-1.17                    | Jumlah forum akademik lokal/regional per prodi per tahun             | 4           | 0       | 0%                           | 5%       |
| IKS-1.18                    | Jumlah forum akademik nasional per prodi per tahun                   | 1           | 0       | 0%                           | 35%      |
| IKS-1.19                    | Jumlah forum akademik internasional per prodi per tahun              | 1           | 0       | 0%                           | 25%      |
| IKS-1.20                    | Jumlah kegiatan kecendekiawanan per prodi per tahun                  | 1           | 3       | 300%                         | 320%     |
| IKS-4.08                    | Jumlah peran alumni dalam pengembangan institusi per prodi per tahun | 2           | 2       | 100%                         | 100%     |

Keterangan :

Hijau : Capaian kinerja mencapai/melebihi target  $\geq 50\%$

Merah : Capaian kinerja  $< 50\%$



Grafik 33 Progress Kinerja Berbasis IKS Prodi Manajemen

## 7. Fakultas Ilmu Sosial dan Politik

Hasil capaian kinerja berbasis IKS Fakultas Ilmu Sosial dan Politik dilihat pada tabel

34.

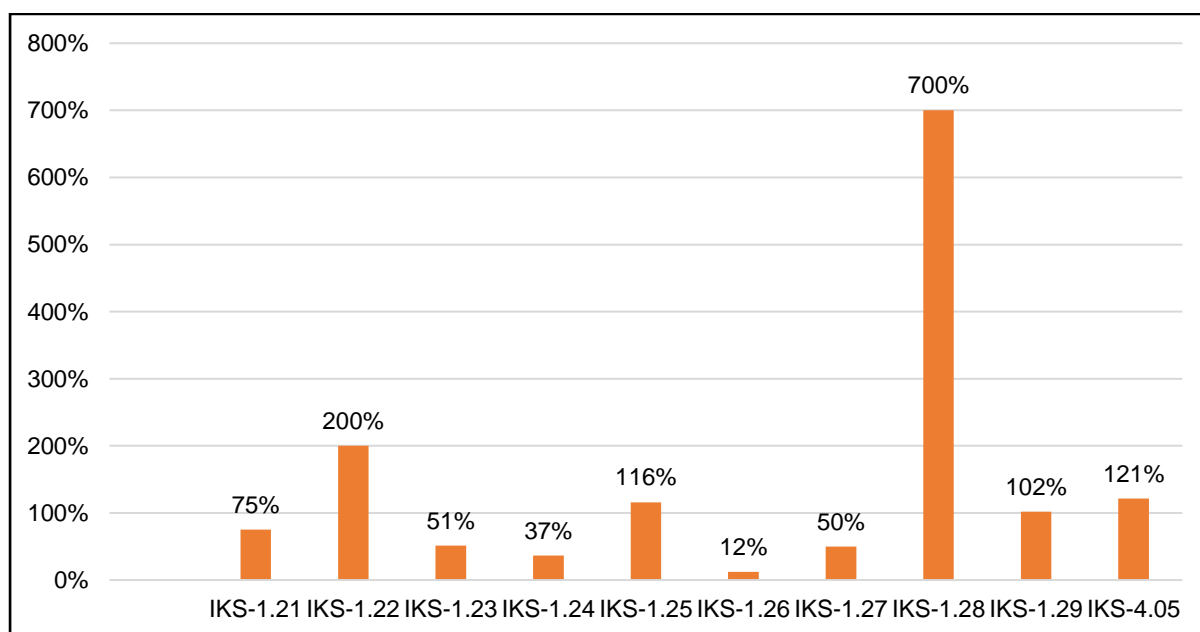
Tabel 34 Hasil Capaian dan Progress Kinerja Berbasis IKS Fakultas Ilmu Sosial dan Ilmu Politik

| Indikator Kinerja Strategis |  | Target Universitas | Capaian | Capaian dibanig dengan target | Progress |
|-----------------------------|--|--------------------|---------|-------------------------------|----------|
| IKS-1.21                    | Jumlah penelitian per dosen per tahun  | 0,7                | 0,52    | 74%                           | 75%      |
| IKS-1.22                    | Jumlah penelitian multidisiplin per prodi per tahun                                    | 1                  | 2       | 200%                          | 200%     |
| IKS-1.23                    | Jumlah penelitian kolaborasi internasional per prodi per tahun                         | 2,6                | 1,33    | 51%                           | 51%      |
| IKS-1.24                    | Jumlah publikasi jurnal nasional/internasional/buku ajar/buku teks per dosen per tahun | 0,4                | 0,09    | 15%                           | 37%      |
| IKS-1.25                    | Jumlah publikasi seminar nasional/internasional per dosen per tahun                    | 0,4                | 0,45    | 114%                          | 116%     |
| IKS-1.26                    | Jumlah publikasi SCOPUS per dosen per 5 tahun  | 0,5                | 0,05    | 9%                            | 12%      |
| IKS-1.27                    | Jumlah sitasi per paper berdasarkan SCOPUS   | 6                  | 3       | 50%                           | 50%      |
| IKS-1.28                    | Jumlah paten/HaKI per prodi per 3 tahun  | 1                  | 7       | 700%                          | 700%     |
| IKS-1.29                    | Jumlah program pengabdian per dosen per tahun  | 0,5                | 0,71    | 102%                          | 102%     |
| IKS-4.05                    | Kepuasan mahasiswa atas layanan dalam bimbingan karir dan informasi kerja              | 75                 | 91      | 121%                          | 121%     |

Keterangan :

Hijau : Capaian kinerja mencapai/melebihi target  $\geq 50\%$

Merah : Capaian kinerja  $< 50\%$



Grafik 34 Progress Kinerja Berbasis IKS Fakultas Ilmu Sosial dan Ilmu Politik

Hasil capaian kinerja berbasis IKS program studi Fakultas Ilmu Sosial dan Politik dilihat pada tabel 35.

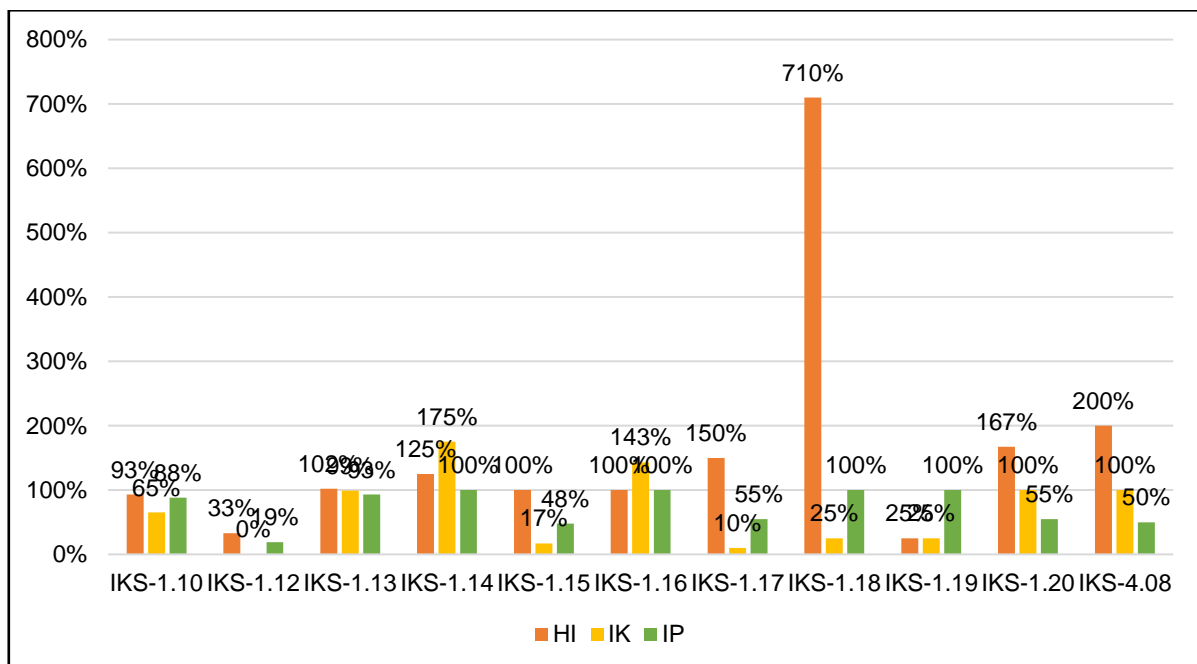
Tabel 35 Progress Kinerja Berbasis IKS Prodi Fakultas Ilmu Sosial dan Ilmu Politik

| Indikator Kinerja Strategis |  | HI   | IK   | IP   |
|-----------------------------|--|------|------|------|
| IKS-1.10                    | Angka Efisiensi Edukasi (AEE) = Jumlah lulusan/student body          | 93%  | 65%  | 88%  |
| IKS-1.12                    | Persentase Kelulusan Tepat Waktu                                     | 33%  | 0%   | 19%  |
| IKS-1.13                    | Rata-rata IPK lulusan Prodi D3/S1=3.00, S2/S3=3.25                   | 102% | 99%  | 93%  |
| IKS-1.14                    | Rata-rata masa tunggu lulusan  | 125% | 175% | 100% |
| IKS-1.15                    | Nilai minimal TOEFL lulusan 450                                      | 100% | 17%  | 48%  |
| IKS-1.16                    | Minimal gaji pertama lulusan sebesar UMR                             | 100% | 143% | 100% |
| IKS-1.17                    | Jumlah forum akademik lokal/regional per prodi per tahun             | 150% | 10%  | 55%  |
| IKS-1.18                    | Jumlah forum akademik nasional per prodi per tahun                   | 710% | 25%  | 100% |
| IKS-1.19                    | Jumlah forum akademik internasional per prodi per tahun              | 25%  | 25%  | 100% |
| IKS-1.20                    | Jumlah kegiatan kecendekiawanan per prodi per tahun                  | 167% | 100% | 55%  |
| IKS-4.08                    | Jumlah peran alumni dalam pengembangan institusi per prodi per tahun | 200% | 100% | 50%  |

Keterangan :

Hijau : Capaian kinerja mencapai/melebihi target  $\geq 50\%$

Merah : Capaian kinerja  $< 50\%$



Grafik 35 Progress Kinerja Berbasis IKS Prodi Fakultas Ilmu Sosial dan Ilmu Politik

**a. Program Studi Ilmu Hubungan Internasional**

Hasil capaian kinerja berbasis IKS program studi Ilmu Hubungan Internasional Fakultas Ilmu Sosial dan Politik dilihat pada tabel 36.

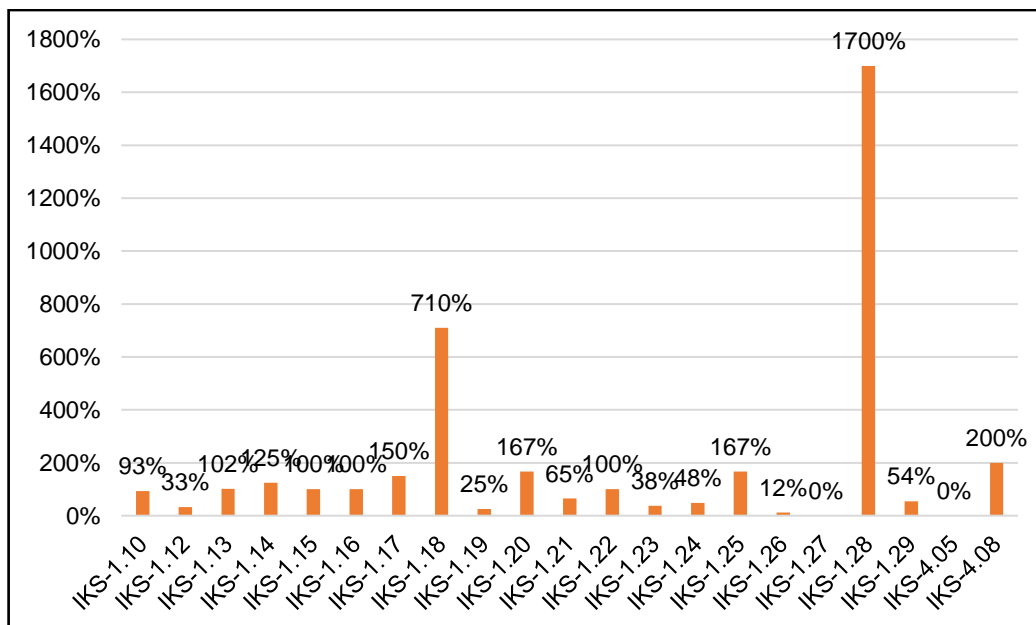
Tabel 36 Hasil Capaian dan Progress Kinerja Berbasis IKS Prodi Hubungan Internasional

| Indikator Kinerja Strategis |  | Target Unit | Capaian | Capaian dibanding target (%) | Progress |
|-----------------------------|--|-------------|---------|------------------------------|----------|
| IKS-1.10                    | Angka Efisiensi Edukasi (AEE) = Jumlah lulusan/student body          | 10          | 9       | 93%                          | 93%      |
| IKS-1.12                    | Persentase Kelulusan Tepat Waktu                                     | 23          | 7,6     | 33%                          | 33%      |
| IKS-1.13                    | Rata-rata IPK lulusan Prodi D3/S1=3.00, S2/S3=3.25                   | 3,6         | 3,68    | 102%                         | 102%     |
| IKS-1.14                    | Rata-rata masa tunggu lulusan  | 4           | 3       | 125%                         | 125%     |
| IKS-1.15                    | Nilai minimal TOEFL lulusan 450                                      | 100         | 100     | 100%                         | 100%     |
| IKS-1.16                    | Minimal gaji pertama lulusan sebesar UMR                             | 70          | 70      | 100%                         | 100%     |
| IKS-1.17                    | Jumlah forum akademik lokal/regional per prodi per tahun             | 4           | 6       | 150%                         | 150%     |
| IKS-1.18                    | Jumlah forum akademik nasional per prodi per tahun                   | 1           | 7       | 710%                         | 710%     |
| IKS-1.19                    | Jumlah forum akademik internasional per prodi per tahun              | 1           | 0       | 0%                           | 25%      |
| IKS-1.20                    | Jumlah kegiatan kecendekiawanan per prodi per tahun                  | 3           | 5       | 167%                         | 167%     |
| IKS-4.08                    | Jumlah peran alumni dalam pengembangan institusi per prodi per tahun | 2           | 4       | 200%                         | 200%     |

Keterangan :

Hijau : Capaian kinerja mencapai/melebihi target  $\geq 50\%$

Merah : Capaian kinerja  $< 50\%$



Grafik 36 Progress Kinerja Berbasis IKS Prodi Hubungan Internasional

## b. Program Studi Ilmu Komunikasi

Hasil capaian kinerja berbasis IKS program studi Ilmu Komunikasi Fakultas Ilmu Sosial dan Politik dilihat pada tabel 37.

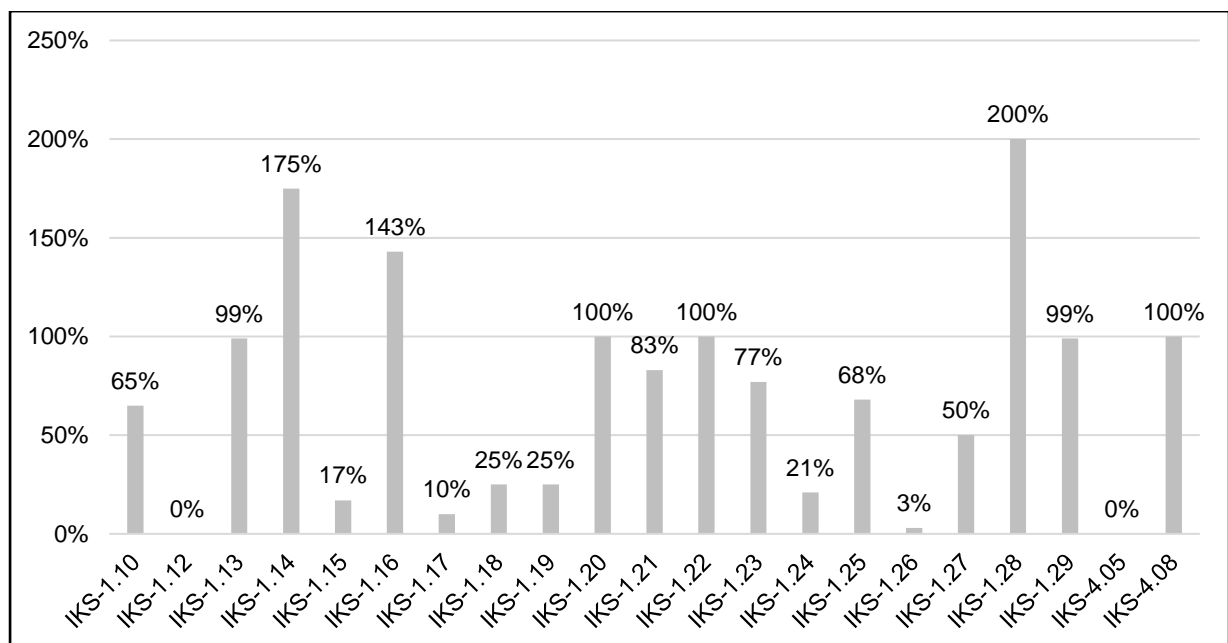
Tabel 37 Hasil Capaian Kinerja Berbasis IKS Prodi Ilmu Komunikasi

| Indikator Kinerja Strategis |  | Target Unit | Capaian | Capaian dibanding target (%) | Progress |
|-----------------------------|--|-------------|---------|------------------------------|----------|
| IKS-1.10                    | Angka Efisiensi Edukasi (AEE) = Jumlah lulusan/student body          | 20          | 13      | 108%                         | 65%      |
| IKS-1.12                    | Persentase Kelulusan Tepat Waktu                                     | 25          | 0       | 0%                           | 0%       |
| IKS-1.13                    | Rata-rata IPK lulusan Prodi D3/S1=3.00, S2/S3=3.25                   | 3,5         | 3,46    | 99%                          | 99%      |
| IKS-1.14                    | Rata-rata masa tunggu lulusan  | 4           | 1       | 175%                         | 175%     |
| IKS-1.15                    | Nilai minimal TOEFL lulusan 450                                      | 70          | 120     | 17%                          | 17%      |
| IKS-1.16                    | Minimal gaji pertama lulusan sebesar UMR                             | 70          | 100     | 143%                         | 143%     |
| IKS-1.17                    | Jumlah forum akademik lokal/regional per prodi per tahun             | 2           | 0       | 0%                           | 10%      |
| IKS-1.18                    | Jumlah forum akademik nasional per prodi per tahun                   | 1           | 0       | 0%                           | 25%      |
| IKS-1.19                    | Jumlah forum akademik internasional per prodi per tahun              | 1           | 0       | 0%                           | 25%      |
| IKS-1.20                    | Jumlah kegiatan kecendekiawanan per prodi per tahun                  | 2           | 2       | 100%                         | 100%     |
| IKS-4.08                    | Jumlah peran alumni dalam pengembangan institusi per prodi per tahun | 2           | 2       | 100%                         | 100%     |

Keterangan :

Hijau : Capaian kinerja mencapai/melebihi target  $\geq 50\%$

Merah : Capaian kinerja  $< 50\%$



Grafik 37 Progress Kinerja Berbasis IKS Prodi Ilmu Komunikasi

### c. Program Studi Ilmu Pemerintahan

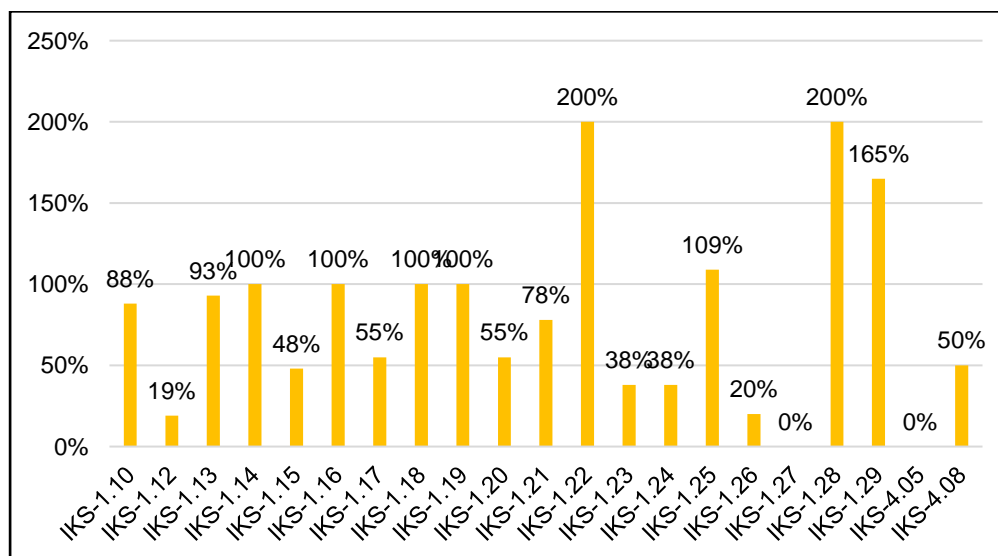
Hasil capaian kinerja berbasis IKS progam studi Ilmu Pemerintahan Fakultas Ilmu Sosial dan Politik dilihat pada tabel 38.

Tabel 38 Hasil Capaian dan Progress Kinerja Berbasis IKS Prodi Ilmu Pemerintahan

| Indikator Kinerja Strategis |  | Target Unit | Capaian | Capaian dibanding target (%) | Progress |
|-----------------------------|--|-------------|---------|------------------------------|----------|
| IKS-1.10                    | Angka Efisiensi Edukasi (AEE) = Jumlah lulusan/student body          | 10          | 8,8     | 88%                          | 88%      |
| IKS-1.12                    | Persentase Kelulusan Tepat Waktu                                     | 22          | 4,2     | 19%                          | 19%      |
| IKS-1.13                    | Rata-rata IPK lulusan Prodi D3/S1=3.00, S2/S3=3.25                   | 3,5         | 3,25    | 93%                          | 93%      |
| IKS-1.14                    | Rata-rata masa tunggu lulusan  | 4           | 4       | 100%                         | 100%     |
| IKS-1.15                    | Nilai minimal TOEFL lulusan 450                                      | 70          | 33      | 48%                          | 48%      |
| IKS-1.16                    | Minimal gaji pertama lulusan sebesar UMR                             | 70          | 70      | 100%                         | 100%     |
| IKS-1.17                    | Jumlah forum akademik lokal/regional per prodi per tahun             | 2           | 1       | 50%                          | 55%      |
| IKS-1.18                    | Jumlah forum akademik nasional per prodi per tahun                   | 1           | 1       | 100%                         | 100%     |
| IKS-1.19                    | Jumlah forum akademik internasional per prodi per tahun              | 1           | 1       | 100%                         | 100%     |
| IKS-1.20                    | Jumlah kegiatan kecendekiawanan per prodi per tahun                  | 2           | 1       | 50%                          | 55%      |
| IKS-4.08                    | Jumlah peran alumni dalam pengembangan institusi per prodi per tahun | 2           | 2       | 50%                          | 50%      |

Keterangan :

- Hijau : Capaian kinerja mencapai/melebihi target  $\geq 50\%$
- Merah : Capaian kinerja  $< 50\%$
- Putih : Tidak ada target



Grafik 38 Progress Kinerja Berbasis IKS Prodi Ilmu Pemerintahan

## 8. Fakultas Pendidikan Bahasa

Hasil capaian kinerja berbasis IKS Fakultas Pendidikan Bahasa dilihat pada tabel

39.

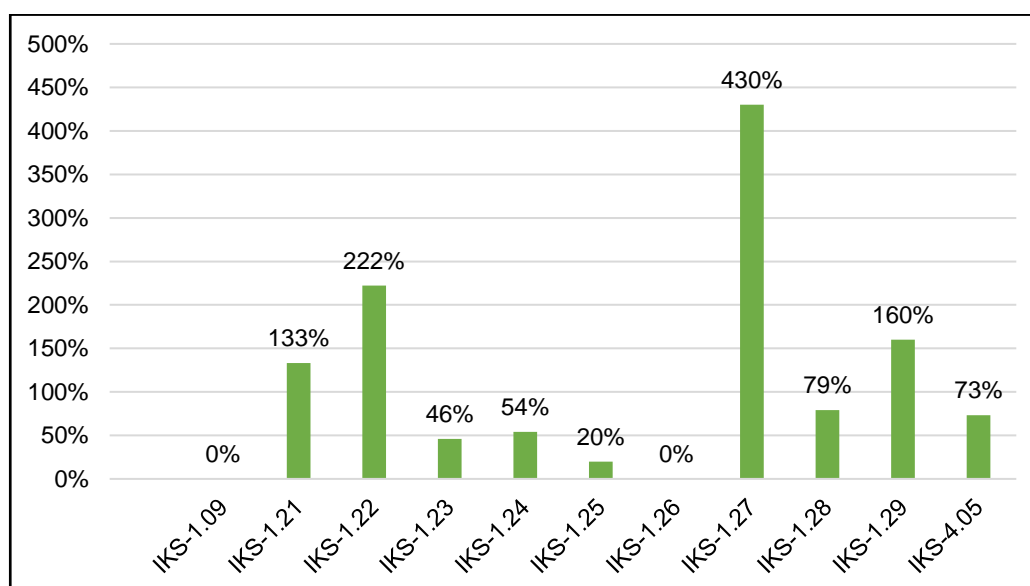
Tabel 39 Hasil Capaian dan Progress Kinerja Berbasis IKS Fakultas Pendidikan Bahasa

| Indikator Kinerja Strategis |  | Target Unit | Capaian | Capaian dibanding target (%) | Progress |
|-----------------------------|--|-------------|---------|------------------------------|----------|
| IKS-1.21                    | Jumlah penelitian per dosen per tahun  | 0,7         | 0,58    | 96%                          | 96%      |
| IKS-1.22                    | Jumlah penelitian multidisiplin per prodi per tahun                                    | 0,5         | 2       | 400%                         | 400%     |
| IKS-1.23                    | Jumlah penelitian kolaborasi internasional per prodi per tahun                         | 0,7         | 0,67    | 222%                         | 222%     |
| IKS-1.24                    | Jumlah publikasi jurnal nasional/internasional/buku ajar/buku teks per dosen per tahun | 0,6         | 0,184   | 41%                          | 46%      |
| IKS-1.25                    | Jumlah publikasi seminar nasional/internasional per dosen per tahun                    | 0,6         | 0,237   | 39%                          | 20%      |
| IKS-1.26                    | Jumlah publikasi SCOPUS per dosen per 5 tahun  | 0,5         | 0,026   | 20%                          | 20%      |
| IKS-1.27                    | Jumlah sitasi per paper berdasarkan SCOPUS   | 6           | 0       | 0%                           | 0%       |
| IKS-1.28                    | Jumlah paten/HaKI per prodi per 3 tahun  | 0,3         | 1,33    | 444%                         | 430%     |
| IKS-1.29                    | Jumlah program pengabdian per dosen per tahun  | 0,6         | 0,47    | 79%                          | 79%      |
| IKS-4.05                    | Kepuasan mahasiswa atas layanan dalam bimbingan karir dan informasi kerja              | 50          | 80      | 160%                         | 160%     |

Keterangan :

Hijau : Capaian kinerja mencapai/melebihi target  $\geq 50\%$

Merah : Capaian kinerja  $< 50\%$



Grafik 39 Progress Kinerja Berbasis IKS Fakultas Pendidikan Bahasa

Hasil capaian kinerja berbasis IKS program studi Fakultas Pendidikan Bahasa dilihat pada tabel 40.

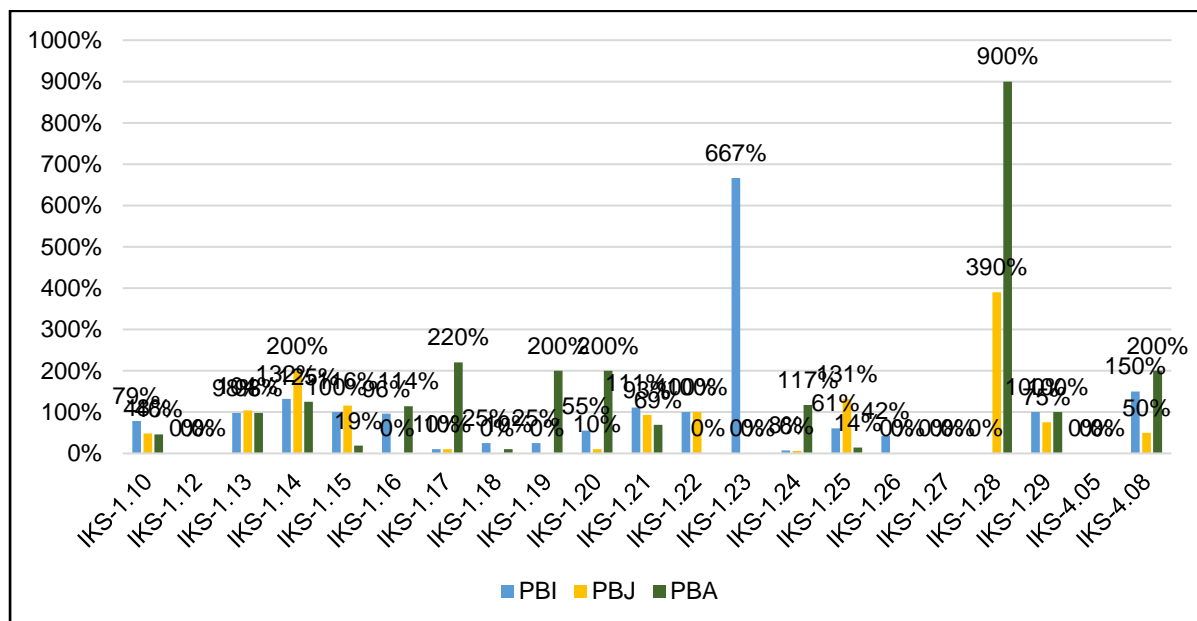
Tabel 40 Progress Kinerja Berbasis IKS Prodi Fakultas Pendidikan Bahasa

| Indikator Kinerja Strategis |  | PBI  | PBJ  | PBA  |
|-----------------------------|--|------|------|------|
| IKS-1.10                    | Angka Efisiensi Edukasi (AEE) = Jumlah lulusan/student body          | 79%  | 48%  | 46%  |
| IKS-1.12                    | Persentase Kelulusan Tepat Waktu                                     | 0%   | 0%   | 0%   |
| IKS-1.13                    | Rata-rata IPK lulusan Prodi D3/S1=3.00, S2/S3=3.25                   | 98%  | 104% | 98%  |
| IKS-1.14                    | Rata-rata masa tunggu lulusan  | 132% | 200% | 125% |
| IKS-1.15                    | Nilai minimal TOEFL lulusan 450                                      | 100% | 116% | 19%  |
| IKS-1.16                    | Minimal gaji pertama lulusan sebesar UMR                             | 96%  | 0%   | 114% |
| IKS-1.17                    | Jumlah forum akademik lokal/regional per prodi per tahun             | 10%  | 10%  | 220% |
| IKS-1.18                    | Jumlah forum akademik nasional per prodi per tahun                   | 25%  | 0%   | 10%  |
| IKS-1.19                    | Jumlah forum akademik internasional per prodi per tahun              | 25%  | 0%   | 200% |
| IKS-1.20                    | Jumlah kegiatan kecendekiawanan per prodi per tahun                  | 55%  | 10%  | 200% |
| IKS-4.08                    | Jumlah peran alumni dalam pengembangan institusi per prodi per tahun | 150% | 50%  | 200% |

Keterangan :

Hijau : Capaian kinerja mencapai/melebihi target  $\geq 50\%$

Merah : Capaian kinerja  $< 50\%$



Grafik 40 Progress Kinerja Berbasis IKS Prodi Fakultas Pendidikan Bahasa

#### a. Program Studi Pendidikan Bahasa Inggris

Hasil capaian kinerja berbasis IKS program studi Pendidikan Bahasa Inggris Fakultas Pendidikan Bahasa dilihat pada tabel 41.



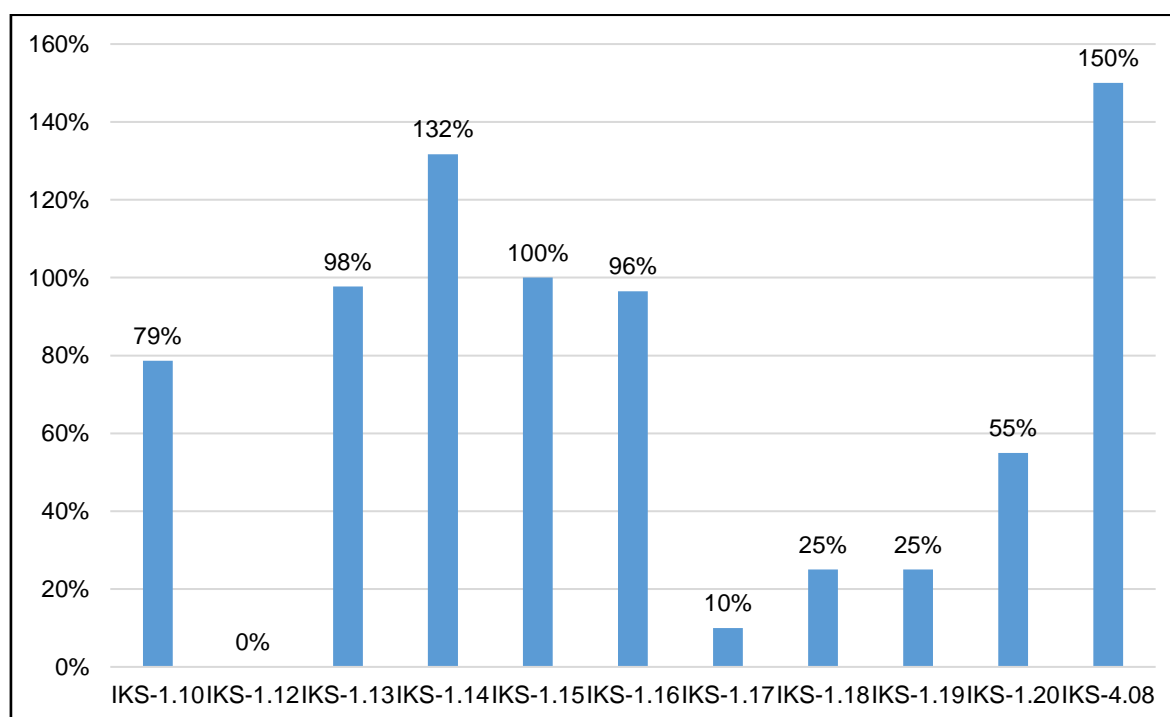
Tabel 41 Progress Kinerja Berbasis IKS Prodi Pendidikan Bahasa Inggris

| Indikator Kinerja Strategis |  | Target Unit | Capaian | Capaian dibanding target (%) | Progress |
|-----------------------------|--|-------------|---------|------------------------------|----------|
| IKS-1.10                    | Angka Efisiensi Edukasi (AEE) = Jumlah lulusan/student body          | 10          | 8,2     | %                            | 79%      |
| IKS-1.12                    | Persentase Kelulusan Tepat Waktu                                     | 50          | 0       | 0%                           | 0%       |
| IKS-1.13                    | Rata-rata IPK lulusan Prodi D3/S1=3.00, S2/S3=3.25                   | 3,51        | 3,43    | 98%                          | 98%      |
| IKS-1.14                    | Rata-rata masa tunggu lulusan  | 6           | 4,1     | 132%                         | 132%     |
| IKS-1.15                    | Nilai minimal TOEFL lulusan 450                                      | 100         | 100     | 100%                         | 100%     |
| IKS-1.16                    | Minimal gaji pertama lulusan sebesar UMR                             | 50          | 48      | 96%                          | 96%      |
| IKS-1.17                    | Jumlah forum akademik lokal/regional per prodi per tahun             | 1           | 0       | 0%                           | 10%      |
| IKS-1.18                    | Jumlah forum akademik nasional per prodi per tahun                   | 1           | 0       | 0%                           | 25%      |
| IKS-1.19                    | Jumlah forum akademik internasional per prodi per tahun              | 1           | 0       | 0%                           | 25%      |
| IKS-1.20                    | Jumlah kegiatan kecendekiawanan per prodi per tahun                  | 2           | 1       | 50%                          | 55%      |
| IKS-4.08                    | Jumlah peran alumni dalam pengembangan institusi per prodi per tahun | 2           | 3       | 150%                         | 150%     |

Keterangan :

Hijau : Capaian kinerja mencapai/melebihi target  $\geq 50\%$

Merah : Capaian kinerja  $< 50\%$



Grafik 41 Progress Kinerja Berbasis IKS Prodi Pendidikan Bahasa Inggris

## b. Program Studi Pendidikan Bahasa Arab

Hasil capaian kinerja berbasis IKS program studi Pendidikan Bahasa Arab Fakultas Pendidikan Bahasa dilihat pada tabel 42.

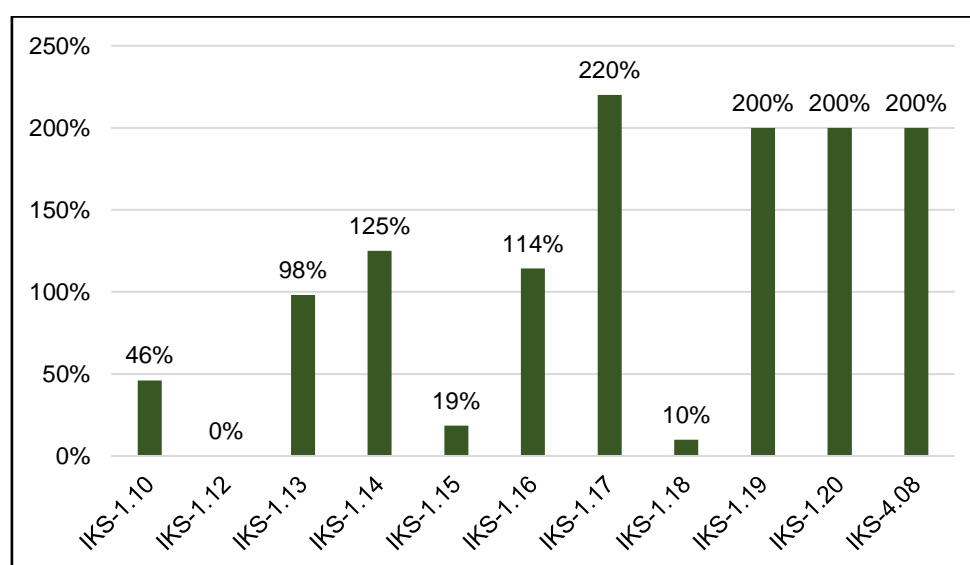
Tabel 42 Hasil Capaian dan Progress Kinerja Berbasis IKS Prodi Pendidikan Bahasa Arab

| Indikator Kinerja Strategis |  | Target Unit | Capaian | Capaian dibanding target (%) | Progress |
|-----------------------------|--|-------------|---------|------------------------------|----------|
| IKS-1.10                    | Angka Efisiensi Edukasi (AEE) = Jumlah lulusan/student body          | 19          | 8,7     | 46%                          | 46%      |
| IKS-1.12                    | Persentase Kelulusan Tepat Waktu                                     | 22          | 0       | 0%                           | 0%       |
| IKS-1.13                    | Rata-rata IPK lulusan Prodi D3/S1=3.00, S2/S3=3.25                   | 3,67        | 3,6     | 98%                          | 98%      |
| IKS-1.14                    | Rata-rata masa tunggu lulusan  | 4           | 3       | 75%                          | 125%     |
| IKS-1.15                    | Nilai minimal TOEFL lulusan 450                                      | 30          | 6       | 19%                          | 19%      |
| IKS-1.16                    | Minimal gaji pertama lulusan sebesar UMR                             | 35          | 40      | 114%                         | 114%     |
| IKS-1.17                    | Jumlah forum akademik lokal/regional per prodi per tahun             | 1           | 2       | 200%                         | 220%     |
| IKS-1.18                    | Jumlah forum akademik nasional per prodi per tahun                   | 1           | 0       | 0%                           | 10%      |
| IKS-1.19                    | Jumlah forum akademik internasional per prodi per tahun              | 1           | 2       | 200%                         | 200%     |
| IKS-1.20                    | Jumlah kegiatan kecendekiawanan per prodi per tahun                  | 1           | 2       | 200%                         | 200%     |
| IKS-4.08                    | Jumlah peran alumni dalam pengembangan institusi per prodi per tahun | 1           | 2       | 200%                         | 200%     |

Keterangan :

Hijau : Capaian kinerja mencapai/melebihi target  $\geq 50\%$

Merah : Capaian kinerja  $< 50\%$



Grafik 42 Progress Kinerja Berbasis IKS Prodi Pendidikan Bahasa Arab

### c. Program Studi Pendidikan Bahasa Jepang

Hasil capaian kinerja berbasis IKS program studi Pendidikan Bahasa Jepang Fakultas Pendidikan Bahasa dilihat pada tabel 43.

Tabel 43 Hasil Capaian Kinerja Berbasis IKS Prodi Pendidikan Bahasa Jepang

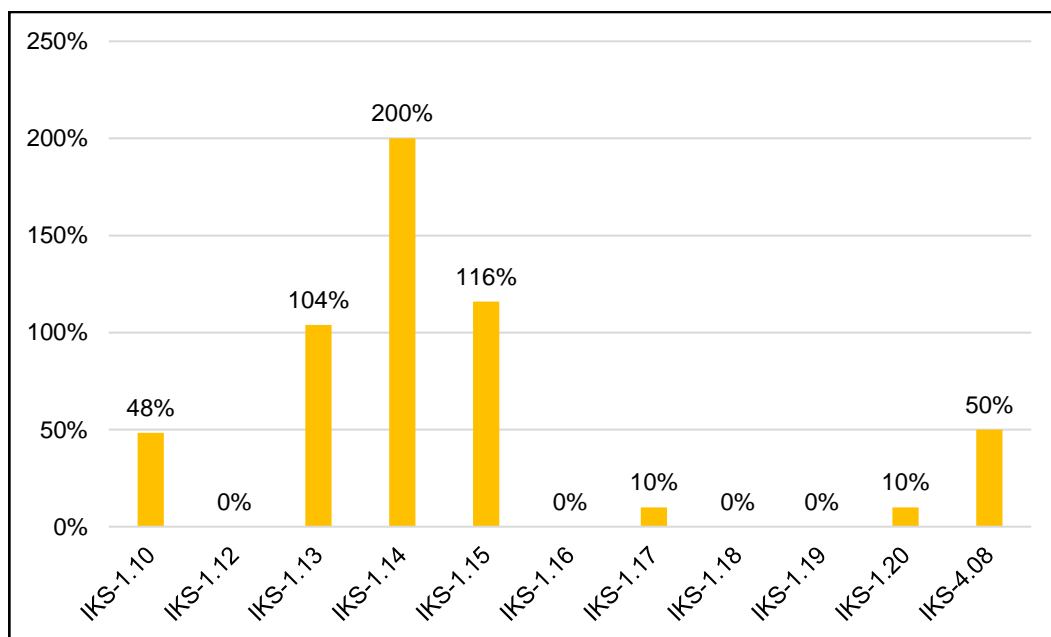
| Indikator Kinerja Strategis |  | Target Unit | Capaian | Capaian dibanding target (%) | Progress |
|-----------------------------|--|-------------|---------|------------------------------|----------|
| IKS-1.10                    | Angka Efisiensi Edukasi (AEE) = Jumlah lulusan/student body          | 25          | 12      | 48%                          | 48%      |
| IKS-1.12                    | Persentase Kelulusan Tepat Waktu                                     | 25          | 0       | 0%                           | 0%       |
| IKS-1.13                    | Rata-rata IPK lulusan Prodi D3/S1=3.00, S2/S3=3.25                   | 3,5         | 3,63    | 104%                         | 104%     |
| IKS-1.14                    | Rata-rata masa tunggu lulusan  | 4           | 0       | 200%                         | 200%     |
| IKS-1.15                    | Nilai minimal TOEFL lulusan 450                                      | 30          | 35      | 116%                         | 116%     |
| IKS-1.16                    | Minimal gaji pertama lulusan sebesar UMR                             | 0           | 0       | 0%                           | 0%       |
| IKS-1.17                    | Jumlah forum akademik lokal/regional per prodi per tahun             | 1           | 0       | 0%                           | 10%      |
| IKS-1.18                    | Jumlah forum akademik nasional per prodi per tahun                   | 0           | 0       | 0%                           | 0%       |
| IKS-1.19                    | Jumlah forum akademik internasional per prodi per tahun              | 0           | 0       | 0%                           | 0%       |
| IKS-1.20                    | Jumlah kegiatan kecendekiawanan per prodi per tahun                  | 2           | 0       | 0%                           | 10%      |
| IKS-4.08                    | Jumlah peran alumni dalam pengembangan institusi per prodi per tahun | 4           | 2       | 50%                          | 50%      |

Keterangan :

Hijau : Capaian kinerja mencapai/melebihi target  $\geq 50\%$

Merah : Capaian kinerja  $< 50\%$

Putih : Tidak ada target



Grafik 43 Progress Kinerja Berbasis IKS Prodi Pendidikan Bahasa Jepang

## 9. Fakultas Agama Islam

Hasil capaian kinerja berbasis IKS Fakultas Agama Islam dilihat pada tabel 44.

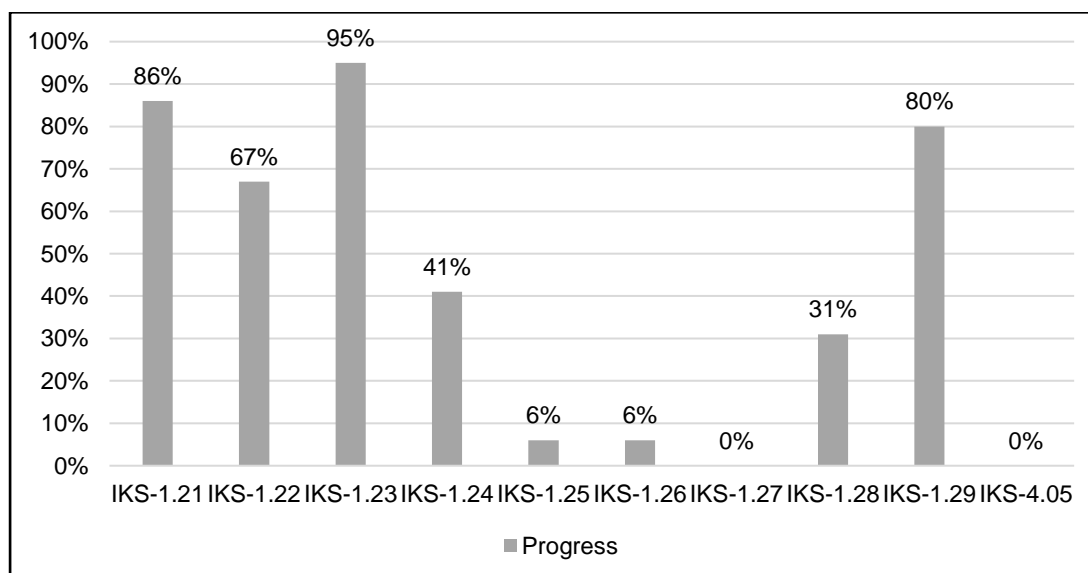
Tabel 44 Hasil Capaian dan Progress Kinerja Berbasis IKS Fakultas Agama Islam

| Indikator Kinerja Strategis |  | Target Unit | Capaian | Capaian dibanding target (%) | Progress |
|-----------------------------|--|-------------|---------|------------------------------|----------|
| IKS-1.21                    | Jumlah penelitian per dosen per tahun  | 0,7         | 0,6     | 86%                          | 86%      |
| IKS-1.22                    | Jumlah penelitian multidisiplin per prodi per tahun                                    | 0,5         | 0,33    | 67%                          | 67%      |
| IKS-1.23                    | Jumlah penelitian kolaborasi internasional per prodi per tahun                         | 0,7         | 0,67    | 95%                          | 95%      |
| IKS-1.24                    | Jumlah publikasi jurnal nasional/internasional/buku ajar/buku teks per dosen per tahun | 0,6         | 0,22    | 37%                          | 41%      |
| IKS-1.25                    | Jumlah publikasi seminar nasional/internasional per dosen per tahun                    | 0,6         | 0,02    | 4%                           | 6%       |
| IKS-1.26                    | Jumlah publikasi SCOPUS per dosen per 5 tahun  | 0,5         | 0,02    | 4%                           | 6%       |
| IKS-1.27                    | Jumlah sitasi per paper berdasarkan SCOPUS   | 6           | 0       | 0%                           | 0%       |
| IKS-1.28                    | Jumlah paten/HaKI per prodi per 3 tahun  | 1,5         | 0,33    | 22%                          | 31%      |
| IKS-1.29                    | Jumlah program pengabdian per dosen per tahun  | 0,5         | 0,4     | 80%                          | 80%      |
| IKS-4.05                    | Kepuasan mahasiswa atas layanan dalam bimbingan karir dan informasi kerja              | 75          | 0       | 0%                           | 0%       |

Keterangan :

Hijau : Capaian kinerja mencapai/melebihi target  $\geq 50\%$

Merah : Capaian kinerja  $< 50\%$



Grafik 44 Progress Kinerja Berbasis IKS Fakultas Agama Islam

Hasil capaian kinerja berbasis IKS program studi Vokasi dilihat pada tabel 45.

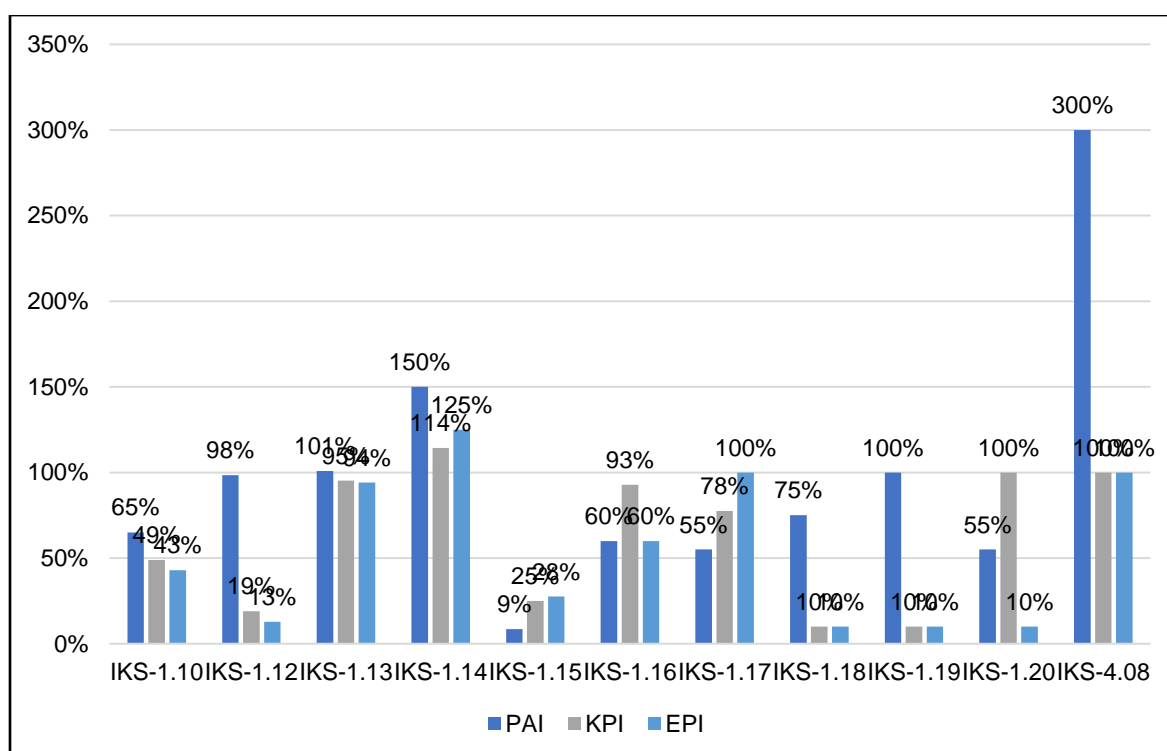
Tabel 45 Progress Kinerja Berbasis IKS Prodi Fakultas Agama Islam

| Indikator Kinerja Strategis |  | PAI  | KPI  | EPI  |
|-----------------------------|--|------|------|------|
| IKS-1.10                    | Angka Efisiensi Edukasi (AEE) = Jumlah lulusan/student body          | 65%  | 49%  | 43%  |
| IKS-1.12                    | Persentase Kelulusan Tepat Waktu                                     | 98%  | 19%  | 13%  |
| IKS-1.13                    | Rata-rata IPK lulusan Prodi D3/S1=3.00, S2/S3=3.25                   | 101% | 95%  | 94%  |
| IKS-1.14                    | Rata-rata masa tunggu lulusan  | 150% | 114% | 125% |
| IKS-1.15                    | Nilai minimal TOEFL lulusan 450                                      | 9%   | 25%  | 28%  |
| IKS-1.16                    | Minimal gaji pertama lulusan sebesar UMR                             | 60%  | 93%  | 60%  |
| IKS-1.17                    | Jumlah forum akademik lokal/regional per prodi per tahun             | 55%  | 78%  | 100% |
| IKS-1.18                    | Jumlah forum akademik nasional per prodi per tahun                   | 75%  | 10%  | 10%  |
| IKS-1.19                    | Jumlah forum akademik internasional per prodi per tahun              | 100% | 10%  | 10%  |
| IKS-1.20                    | Jumlah kegiatan kecendekiawanan per prodi per tahun                  | 55%  | 100% | 10%  |
| IKS-4.08                    | Jumlah peran alumni dalam pengembangan institusi per prodi per tahun | 300% | 100% | 100% |

Keterangan :

Hijau : Capaian kinerja mencapai/melebihi target  $\geq 50\%$

Merah : Capaian kinerja  $< 50\%$



Grafik 45 Progress Kinerja Berbasis IKS Prodi Fakultas Agama Islam

### a. Pendidikan Agama Islam

Hasil capaian kinerja berbasis IKS program studi Pendidikan Agama Islam Fakultas Agama Islam dilihat pada tabel 46.

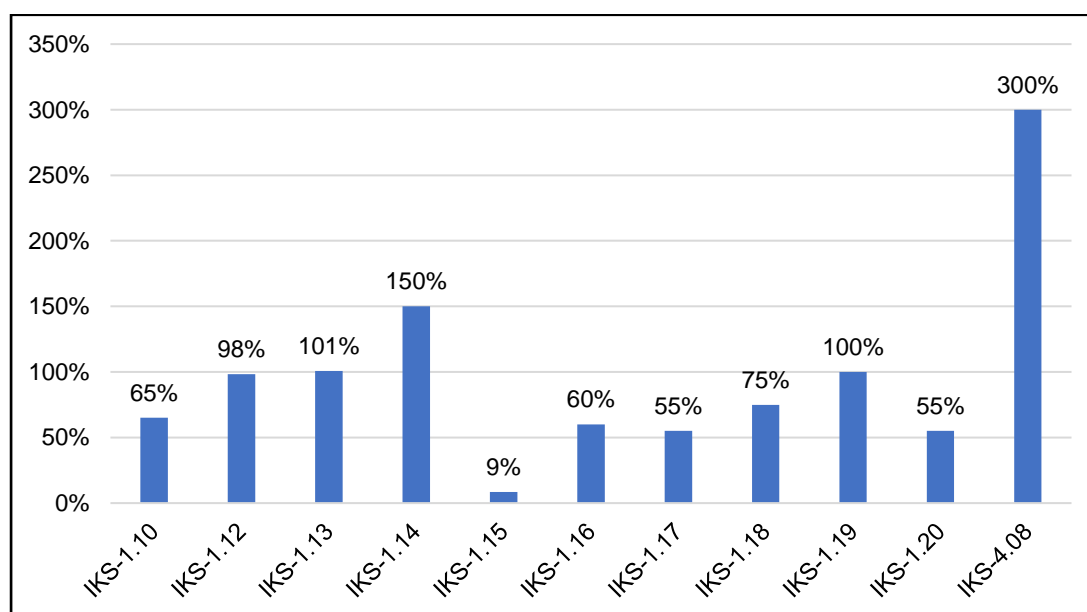
Tabel 46 Hasil Capaian Kinerja Berbasis IKS Prodi Pendidikan Agama Islam

| Indikator Kinerja Strategis |  | Target Unit | Capaian | Capaian dibanding target (%) | Progress |
|-----------------------------|--|-------------|---------|------------------------------|----------|
| IKS-1.10                    | Angka Efisiensi Edukasi (AEE) = Jumlah lulusan/student body          | 20          | 13      | 65%                          | 65%      |
| IKS-1.12                    | Persentase Kelulusan Tepat Waktu                                     | 22          | 21,65   | 98%                          | 98%      |
| IKS-1.13                    | Rata-rata IPK lulusan Prodi D3/S1=3.00, S2/S3=3.25                   | 3,5         | 3,53    | 101%                         | 101%     |
| IKS-1.14                    | Rata-rata masa tunggu lulusan  | 4           | 2       | 150%                         | 150%     |
| IKS-1.15                    | Nilai minimal TOEFL lulusan 450                                      | 70          | 6       | 9%                           | 9%       |
| IKS-1.16                    | Minimal gaji pertama lulusan sebesar UMR                             | 50          | 30      | 60%                          | 60%      |
| IKS-1.17                    | Jumlah forum akademik lokal/regional per prodi per tahun             | 2           | 1       | 50%                          | 55%      |
| IKS-1.18                    | Jumlah forum akademik nasional per prodi per tahun                   | 3           | 2       | 67%                          | 75%      |
| IKS-1.19                    | Jumlah forum akademik internasional per prodi per tahun              | 1           | 1       | 100%                         | 100%     |
| IKS-1.20                    | Jumlah kegiatan kecendekiawanan per prodi per tahun                  | 2           | 1       | 50%                          | 55%      |
| IKS-4.08                    | Jumlah peran alumni dalam pengembangan institusi per prodi per tahun | 2           | 6       | 300%                         | 300%     |

Keterangan :

Hijau : Capaian kinerja mencapai/melebihi target  $\geq 50\%$

Merah : Capaian kinerja  $< 50\%$



Grafik 46 Progress Kinerja Berbasis IKS Prodi Pendidikan Agama Islam

## b. Komunikasi dan Penyiaran Islam

Hasil capaian kinerja berbasis IKS program studi Komunikasi dan Penyiaran Islam Fakultas Agama Islam dilihat pada tabel 47.

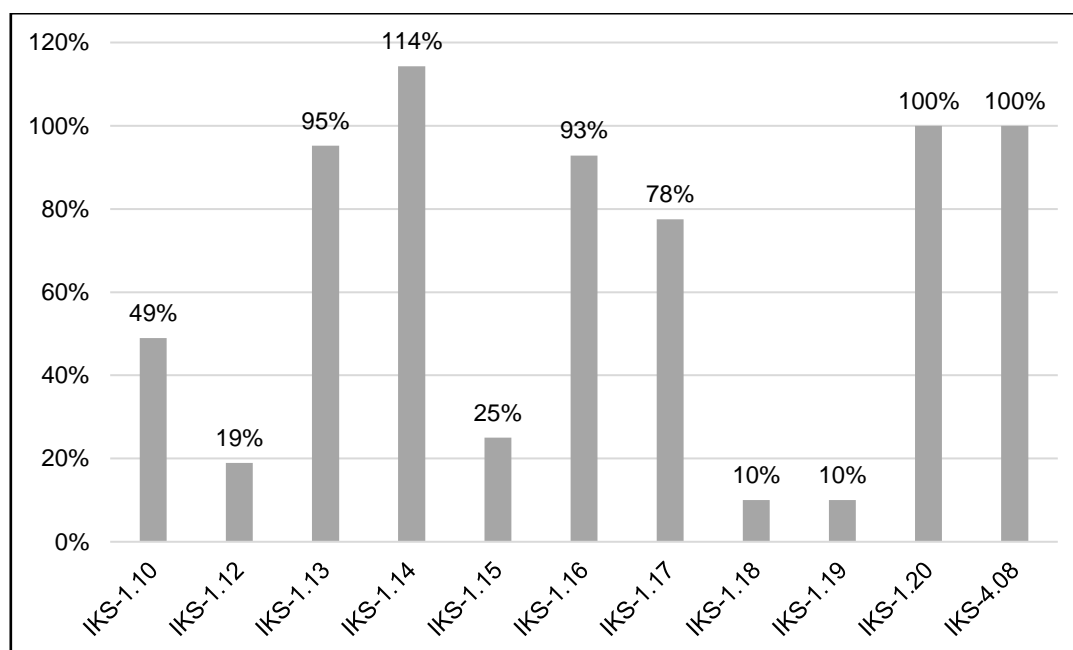
Tabel 47 Capaian dan Progress Kinerja Berbasis IKS Prodi Komunikasi dan Penyiaran Islam

| Indikator Kinerja Strategis |  | Target Unit | Capaian | Capaian dibanding target (%) | Progress |
|-----------------------------|--|-------------|---------|------------------------------|----------|
| IKS-1.10                    | Angka Efisiensi Edukasi (AEE) = Jumlah lulusan/student body          | 14          | 6,8     | 49%                          | 49%      |
| IKS-1.12                    | Persentase Kelulusan Tepat Waktu                                     | 60          | 11,36   | 19%                          | 19%      |
| IKS-1.13                    | Rata-rata IPK lulusan Prodi D3/S1=3.00, S2/S3=3.25                   | 3,55        | 3,38    | 95%                          | 95%      |
| IKS-1.14                    | Rata-rata masa tunggu lulusan  | 3,5         | 3       | 114%                         | 114%     |
| IKS-1.15                    | Nilai minimal TOEFL lulusan 450                                      | 25          | 6,25    | 25%                          | 25%      |
| IKS-1.16                    | Minimal gaji pertama lulusan sebesar UMR                             | 70          | 65      | 93%                          | 93%      |
| IKS-1.17                    | Jumlah forum akademik lokal/regional per prodi per tahun             | 4           | 3       | 75%                          | 78%      |
| IKS-1.18                    | Jumlah forum akademik nasional per prodi per tahun                   | 1           | 0       | 0%                           | 10%      |
| IKS-1.19                    | Jumlah forum akademik internasional per prodi per tahun              | 1           | 0       | 0%                           | 10%      |
| IKS-1.20                    | Jumlah kegiatan kecendekiawanan per prodi per tahun                  | 3           | 3       | 100%                         | 100%     |
| IKS-4.08                    | Jumlah peran alumni dalam pengembangan institusi per prodi per tahun | 2           | 2       | 100%                         | 100%     |

Keterangan :

Hijau : Capaian kinerja mencapai/melebihi target  $\geq 50\%$

Merah : Capaian kinerja  $< 50\%$



Grafik 47 Progress Kinerja Berbasis IKS Prodi Komunikasi dan Penyiaran Islam

### c. Ekonomi Perbankan Islam (Ekonomi Syari'ah)

Hasil capaian kinerja berbasis IKS program studi Ekonomi Perbankan Islam (Ekonomi Syari'ah) Fakultas Agama Islam dilihat pada tabel 48.

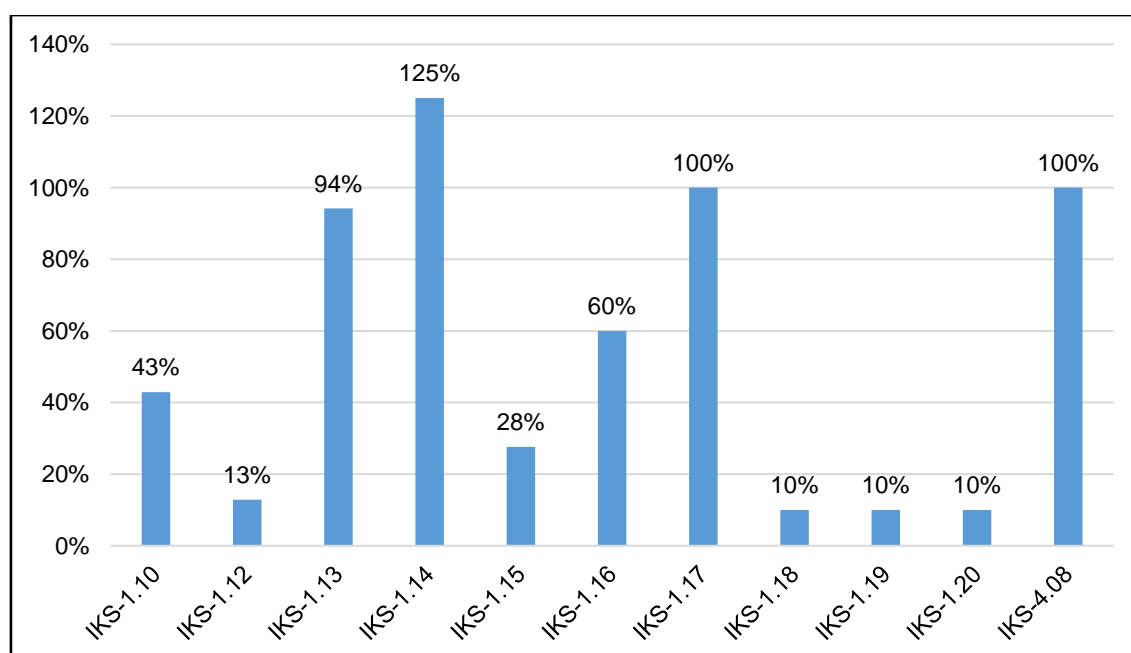
Tabel 48 Hasil Capaian Kinerja Berbasis IKS Prodi Ekonomi Perbankan Islam (Ekonomi Syari'ah)

| IKS      |  | Target Unit | Capaian | Capaian dibanding target (%) | Progress |
|----------|--|-------------|---------|------------------------------|----------|
| IKS-1.10 | Angka Efisiensi Edukasi (AEE) = Jumlah lulusan/student body          | 27          | 11,5    | 43%                          | 43%      |
| IKS-1.12 | Persentase Kelulusan Tepat Waktu                                     | 70          | 9       | 13%                          | 13%      |
| IKS-1.13 | Rata-rata IPK lulusan Prodi D3/S1=3.00, S2/S3=3.25                   | 3,6         | 3,39    | 94%                          | 94%      |
| IKS-1.14 | Rata-rata masa tunggu lulusan  | 4           | 3       | 125%                         | 125%     |
| IKS-1.15 | Nilai minimal TOEFL lulusan 450                                      | 50          | 13,8    | 28%                          | 28%      |
| IKS-1.16 | Minimal gaji pertama lulusan sebesar UMR                             | 50          | 30      | 60%                          | 60%      |
| IKS-1.17 | Jumlah forum akademik lokal/regional per prodi per tahun             | 2           | 2       | 100%                         | 100%     |
| IKS-1.18 | Jumlah forum akademik nasional per prodi per tahun                   | 2           | 0       | 0%                           | 10%      |
| IKS-1.19 | Jumlah forum akademik internasional per prodi per tahun              | 1           | 0       | 0%                           | 10%      |
| IKS-1.20 | Jumlah kegiatan kecendekiawanan per prodi per tahun                  | 1           | 0       | 0%                           | 10%      |
| IKS-4.08 | Jumlah peran alumni dalam pengembangan institusi per prodi per tahun | 3           | 3       | 100%                         | 100%     |

Keterangan :

Hijau : Capaian kinerja mencapai/melebihi target  $\geq 50\%$

Merah : Capaian kinerja  $< 50\%$



Grafik 48 Progress Kinerja Berbasis IKS Prodi Ekonomi Perbankan Islam (Ekonomi Syari'ah)



## 10. Program Pascasarjana

Hasil capaian kinerja berbasis IKS program Pascasarjana dapat dilihat pada tabel 49.

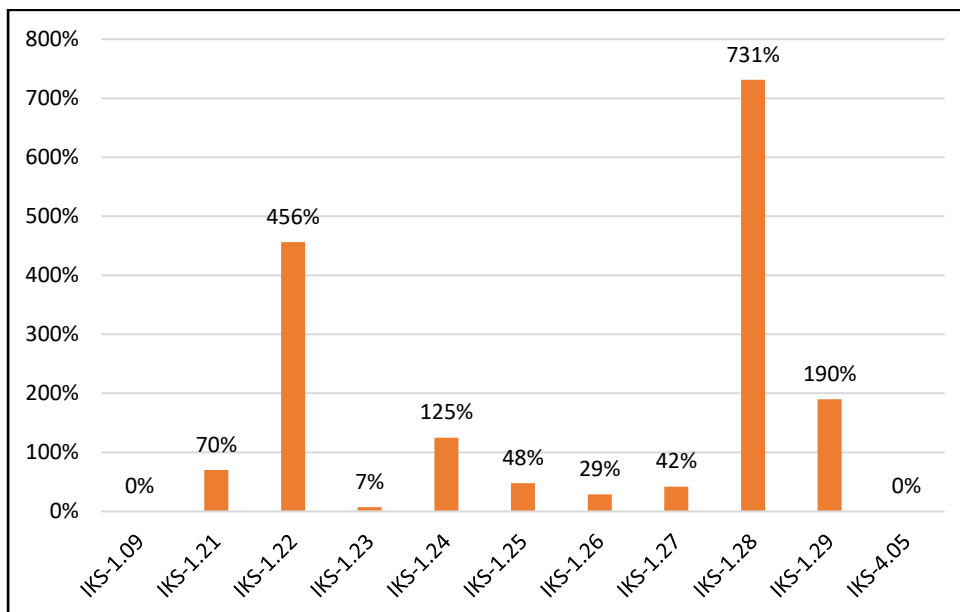
Tabel 49 Hasil Capaian dan Progress Kinerja Berbasis IKS Program Pascasarjana

|          | Indikator Kinerja Strategis  | Target Unit | Capaian | Capaian dibanding target (%) | Progress |
|----------|--|-------------|---------|------------------------------|----------|
| IKS-1.21 | Jumlah penelitian per dosen per tahun  | 0,98        | 0,63    | 64%                          | 70%      |
| IKS-1.22 | Jumlah penelitian multidisiplin per prodi per tahun                                    | 0,4         | 1,8     | 450%                         | 456%     |
| IKS-1.23 | Jumlah penelitian kolaborasi internasional per prodi per tahun                         | 17          | 1       | 6%                           | 7%       |
| IKS-1.24 | Jumlah publikasi jurnal nasional/internasional/buku ajar/buku teks per dosen per tahun | 1,1         | 1       | 120%                         | 125%     |
| IKS-1.25 | Jumlah publikasi seminar nasional/internasional per dosen per tahun                    | 59          | 0,49    | 43%                          | 48%      |
| IKS-1.26 | Jumlah publikasi SCOPUS per dosen per 5 tahun  | 1,48        | 0,74    | 25%                          | 29%      |
| IKS-1.27 | Jumlah sitasi per paper berdasarkan SCOPUS   | 20          | 1,6     | 42%                          | 42%      |
| IKS-1.28 | Jumlah paten/HaKI per prodi per 3 tahun  | 35          | 15,33   | 708%                         | 731%     |
| IKS-1.29 | Jumlah program pengabdian per dosen per tahun  | 33          | 1,24    | 187%                         | 190%     |
| IKS-4.05 | Kepuasan mahasiswa atas layanan dalam bimbingan karir dan informasi kerja              | 75          | 0       | 0%                           | 0%       |

Keterangan :

Hijau : Capaian kinerja mencapai/melebihi target  $\geq 50\%$

Merah : Capaian kinerja  $< 50\%$



Grafik 49 Progress Kinerja Berbasis IKS Program Pascasarjana

Hasil capaian kinerja berbasis IKS program studi Pascasarjana dapat dilihat pada tabel 50.

Tabel 50 Progress Kinerja Berbasis IKS Prodi Program Pascasarjana

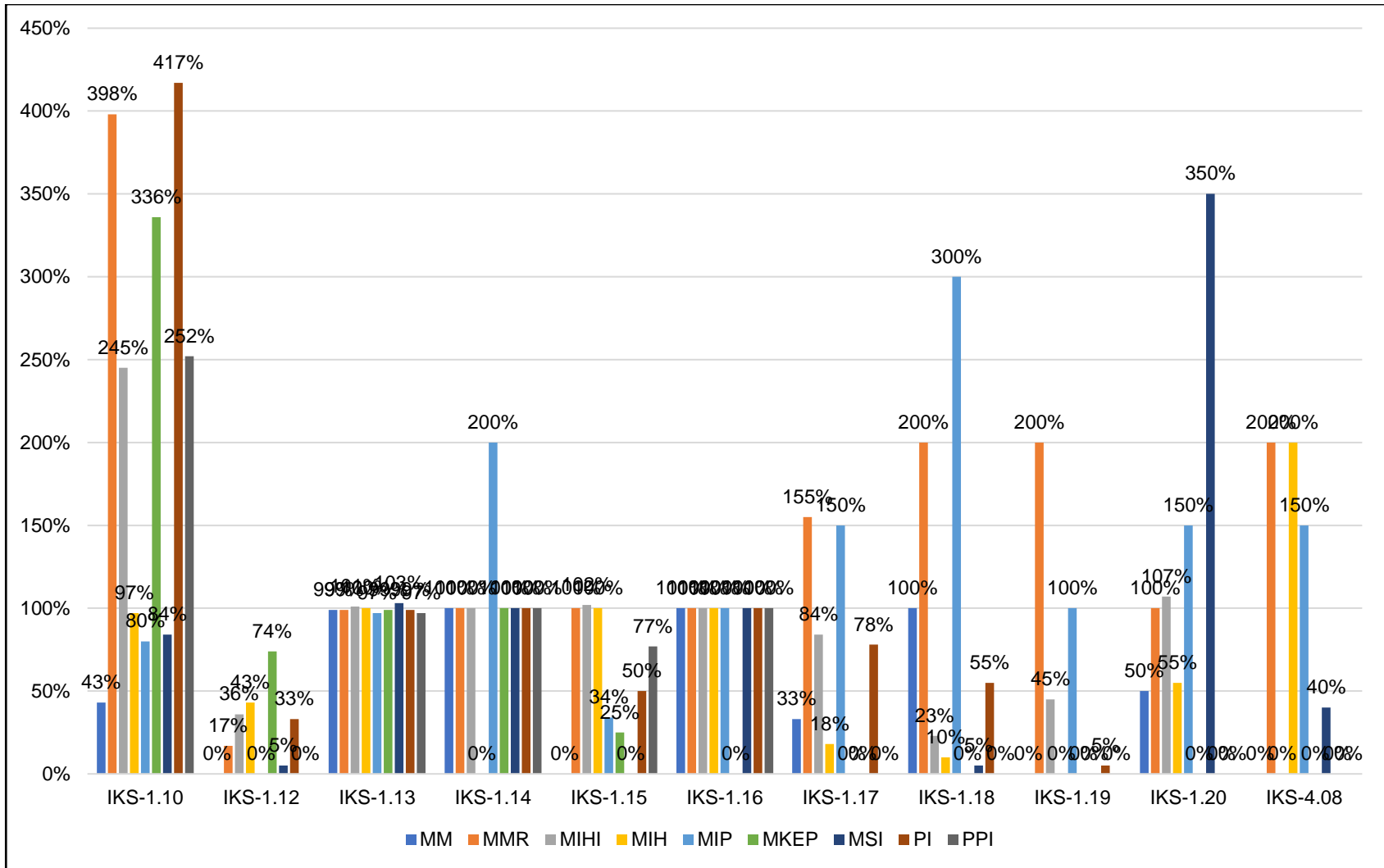
| Indikator Kinerja Strategis |  | MM   | MMR  | MIHI | MIH  | MIP  | MKEP | MSI  | PI   | PPI  | S3-MNJ |
|-----------------------------|--|------|------|------|------|------|------|------|------|------|--------|
| IKS-1.10                    | Angka Efisiensi Edukasi (AEE) = Jumlah lulusan/student body          | 43%  | 398% | 245% | 97%  | 80%  | 336% | 84%  | 417% | 252% | 0%     |
| IKS-1.12                    | Persentase Kelulusan Tepat Waktu                                     | 0%   | 17%  | 36%  | 43%  | 0%   | 74%  | 5%   | 33%  | 0%   | 0%     |
| IKS-1.13                    | Rata-rata IPK lulusan Prodi D3/S1=3.00, S2/S3=3.25                   | 99%  | 99%  | 101% | 100% | 97%  | 99%  | 103% | 99%  | 97%  | 0%     |
| IKS-1.14                    | Rata-rata masa tunggu lulusan  | 100% | 100% | 100% | 0%   | 200% | 100% | 100% | 100% | 100% | 0%     |
| IKS-1.15                    | Nilai minimal TOEFL lulusan 450                                      | 0%   | 100% | 102% | 100% | 34%  | 25%  | 0%   | 50%  | 77%  | 0%     |
| IKS-1.16                    | Minimal gaji pertama lulusan sebesar UMR                             | 100% | 100% | 100% | 100% | 100% | 0%   | 100% | 100% | 100% | 0%     |
| IKS-1.17                    | Jumlah forum akademik lokal/regional per prodi per tahun             | 33%  | 155% | 84%  | 18%  | 150% | 0%   | 0%   | 78%  | 0%   | 0%     |
| IKS-1.18                    | Jumlah forum akademik nasional per prodi per tahun                   | 100% | 200% | 23%  | 10%  | 300% | 0%   | 5%   | 55%  | 0%   | 0%     |
| IKS-1.19                    | Jumlah forum akademik internasional per prodi per tahun              | 0%   | 200% | 45%  | 0%   | 100% | 0%   | 0%   | 5%   | 0%   | 0%     |
| IKS-1.20                    | Jumlah kegiatan kecendekiawanan per prodi per tahun                  | 50%  | 100% | 107% | 55%  | 150% | 0%   | 350% | 0%   | 0%   | 0%     |
| IKS-4.08                    | Jumlah peran alumni dalam pengembangan institusi per prodi per tahun | 0%   | 200% | 0%   | 200% | 150% | 0%   | 40%  | 0%   | 0%   | 0%     |

Keterangan :

Hijau : Capaian kinerja mencapai/melebihi target  $\geq 50\%$

Merah : Capaian kinerja  $< 50\%$

Putih : Tidak ada target



Grafik 50 Progress Kinerja Berbasis IKS Prodi Program Pascasarjana

### a. Magister Studi Islam

Hasil capaian kinerja berbasis IKS program studi Magister Studi Islam Pascasarjana dapat dilihat pada tabel 51.

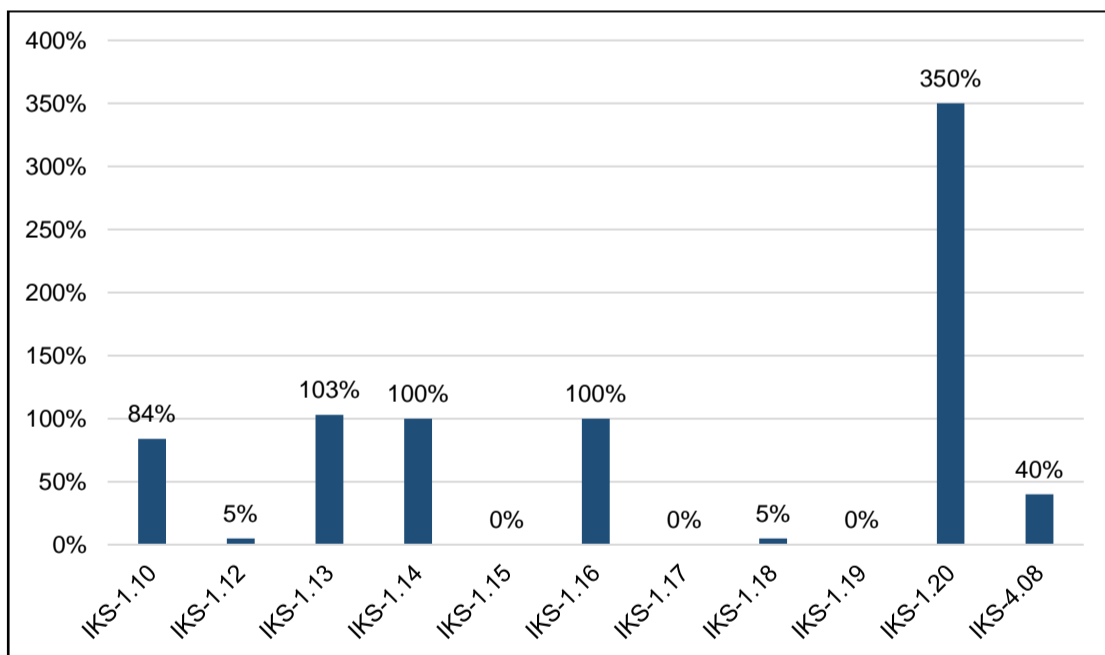
Tabel 51 Hasil Capaian dan Progress Kinerja Berbasis IKS Prodi Magister Studi Islam

| Indikator Kinerja Strategis |  | Target Unit | Capaian | Capaian dibanding target (%) | Progress |
|-----------------------------|--|-------------|---------|------------------------------|----------|
| IKS-1.10                    | Angka Efisiensi Edukasi (AEE) = Jumlah lulusan/student body          | 50          | 42      | 84%                          | 84%      |
| IKS-1.12                    | Persentase Kelulusan Tepat Waktu                                     | 50          | 2,3     | 5%                           | 5%       |
| IKS-1.13                    | Rata-rata IPK lulusan Prodi D3/S1=3.00, S2/S3=3.25                   | 3,5         | 3,62    | 103%                         | 103%     |
| IKS-1.14                    | Rata-rata masa tunggu lulusan  | 1           | 1       | 100%                         | 100%     |
| IKS-1.15                    | Nilai minimal TOEFL lulusan 450                                      | 0           | 0       | 0%                           | 0%       |
| IKS-1.16                    | Minimal gaji pertama lulusan sebesar UMR                             | 100         | 100     | 100%                         | 100%     |
| IKS-1.17                    | Jumlah forum akademik lokal/regional per prodi per tahun             | 2           | 0       | 0%                           | 0%       |
| IKS-1.18                    | Jumlah forum akademik nasional per prodi per tahun                   | 2           | 0       | 0%                           | 5%       |
| IKS-1.19                    | Jumlah forum akademik internasional per prodi per tahun              | 0           | 0       | 0%                           | 0%       |
| IKS-1.20                    | Jumlah kegiatan kecendekiawanan per prodi per tahun                  | 2           | 7       | 350%                         | 350%     |
| IKS-4.08                    | Jumlah peran alumni dalam pengembangan institusi per prodi per tahun | 5           | 2       | 40%                          | 40%      |

Keterangan :

Hijau : Capaian kinerja mencapai/melebihi target  $\geq 50\%$

Merah : Capaian kinerja  $< 50\%$



Grafik 51 Progress Kinerja Berbasis IKS Prodi Magister Studi Islam

### b. Magister Manajemen

Hasil capaian kinerja berbasis IKS program studi Magister Manajemen Pascasarjana dapat dilihat pada tabel 52.

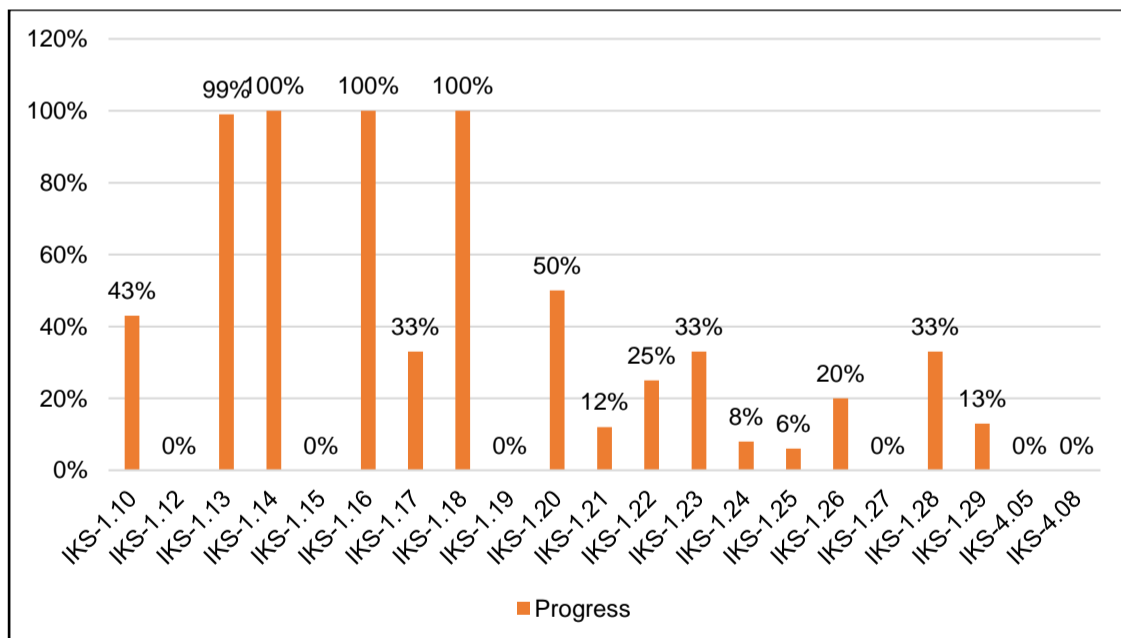
Tabel 52 Hasil Capaian dan Progress Kinerja Berbasis IKS Prodi Magister Manajemen

| Indikator Kinerja Strategis |  | Target Unit | Capaian | Capaian dibanding target (%) | Progress |
|-----------------------------|--|-------------|---------|------------------------------|----------|
| IKS-1.10                    | Angka Efisiensi Edukasi (AEE) = Jumlah lulusan/student body          | 55          | 23,8    | 43%                          | 43%      |
| IKS-1.12                    | Persentase Kelulusan Tepat Waktu                                     | 30          | 0       | 0%                           | 0%       |
| IKS-1.13                    | Rata-rata IPK lulusan Prodi D3/S1=3.00, S2/S3=3.25                   | 3,64        | 3,59    | 99%                          | 99%      |
| IKS-1.14                    | Rata-rata masa tunggu lulusan  | 12          | 12      | 100%                         | 100%     |
| IKS-1.15                    | Nilai minimal TOEFL lulusan 450                                      | 100         | 0       | 0%                           | 0%       |
| IKS-1.16                    | Minimal gaji pertama lulusan sebesar UMR                             | 100         | 100     | 100%                         | 100%     |
| IKS-1.17                    | Jumlah forum akademik lokal/regional per prodi per tahun             | 4           | 1       | 25%                          | 33%      |
| IKS-1.18                    | Jumlah forum akademik nasional per prodi per tahun                   | 1           | 1       | 100%                         | 100%     |
| IKS-1.19                    | Jumlah forum akademik internasional per prodi per tahun              | 0           | 0       | 0%                           | 0%       |
| IKS-1.20                    | Jumlah kegiatan kecendekiawanan per prodi per tahun                  | 2           | 1       | 33%                          | 50%      |
| IKS-4.08                    | Jumlah peran alumni dalam pengembangan institusi per prodi per tahun | 3           | 0       | 0%                           | 0%       |

Keterangan :

Hijau : Capaian kinerja mencapai/melebihi target >=50%

Merah : Capaian kinerja <50%



Grafik 52 Progress Kinerja Berbasis IKS Prodi Magister Manajemen

### c. Magister Keperawatan

Hasil capaian kinerja berbasis IKS program studi Magister Keperawatan Pascasarjana dapat dilihat pada tabel 53.

Tabel 53 Hasil Capaian dan Progress Kinerja Berbasis IKS Prodi Magister Keperawatan

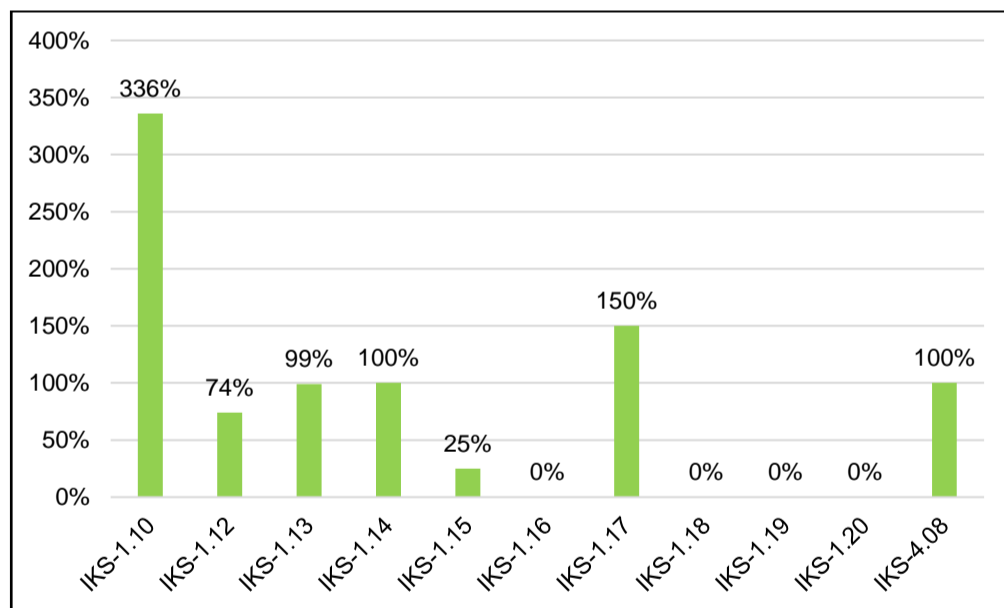
| Indikator Kinerja Strategis |  | Target Unit | Capaian | Capaian dibanding target (%) | Progress |
|-----------------------------|--|-------------|---------|------------------------------|----------|
| IKS-1.10                    | Angka Efisiensi Edukasi (AEE) = Jumlah lulusan/student body          | 10          | 33,55   | 336%                         | 336%     |
| IKS-1.12                    | Persentase Kelulusan Tepat Waktu                                     | 50          | 36,8    | 74%                          | 74%      |
| IKS-1.13                    | Rata-rata IPK lulusan Prodi D3/S1=3.00, S2/S3=3.25                   | 3,75        | 3,7     | 99%                          | 99%      |
| IKS-1.14                    | Rata-rata masa tunggu lulusan  | 3           | 3       | 100%                         | 100%     |
| IKS-1.15                    | Nilai minimal TOEFL lulusan 450                                      | 100         | 25      | 25%                          | 25%      |
| IKS-1.16                    | Minimal gaji pertama lulusan sebesar UMR                             | 100         | 0       | 0%                           | 0%       |
| IKS-1.17                    | Jumlah forum akademik lokal/regional per prodi per tahun             | 2           | 3       | 150%                         | 150%     |
| IKS-1.18                    | Jumlah forum akademik nasional per prodi per tahun                   | 0           | 0       | 0%                           | 0%       |
| IKS-1.19                    | Jumlah forum akademik internasional per prodi per tahun              | 0           | 0       | 0%                           | 0%       |
| IKS-1.20                    | Jumlah kegiatan kecendekiawanan per prodi per tahun                  | 0           | 0       | 0%                           | 0%       |
| IKS-4.08                    | Jumlah peran alumni dalam pengembangan institusi per prodi per tahun | 2           | 2       | 100%                         | 100%     |

Keterangan :

Hijau : Capaian kinerja mencapai/melebihi target  $\geq 50\%$

Merah : Capaian kinerja  $< 50\%$

Putih : Tidak ada target



Grafik 53 Progress Kinerja Berbasis IKS Prodi Magister Keperawatan

#### d. Magister Manajemen Rumah Sakit

Hasil capaian kinerja berbasis IKS program studi Magister Manajemen Rumah Sakit Pascasarjana dapat dilihat pada tabel 54.

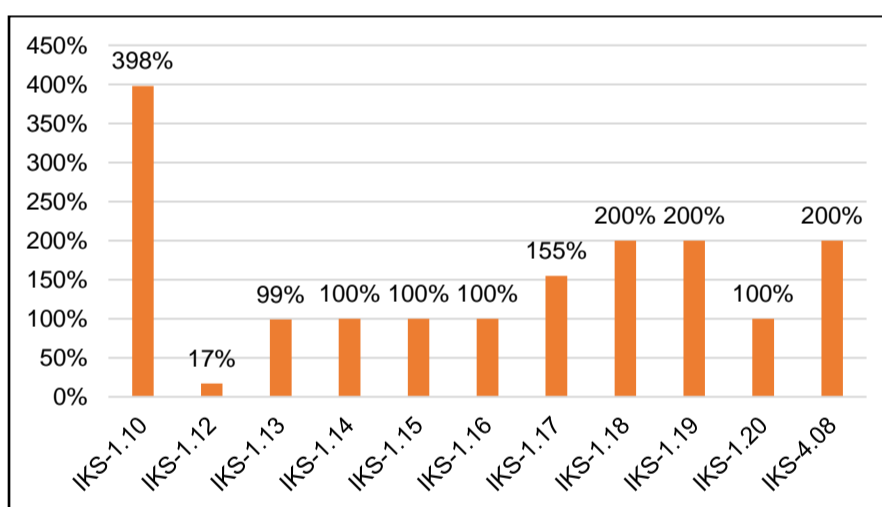
Tabel 54 Hasil Capaian dan Progress Kinerja Berbasis IKS Prodi Magister Manajemen Rumah Sakit

| Indikator Kinerja Strategis |  | Target Unit | Capaian    | Capaian dibanding target (%) | Progress |
|-----------------------------|--|-------------|------------|------------------------------|----------|
| IKS-1.10                    | Angka Efisiensi Edukasi (AEE) = Jumlah lulusan/student body          | 10          | 39,8467433 | 398%                         | 398%     |
| IKS-1.12                    | Persentase Kelulusan Tepat Waktu                                     | 22          | 0          | 17%                          | 17%      |
| IKS-1.13                    | Rata-rata IPK lulusan Prodi D3/S1=3.00, S2/S3=3.25                   | 3,65        | 3,46       | 99%                          | 99%      |
| IKS-1.14                    | Rata-rata masa tunggu lulusan  | 1           | 1          | 100%                         | 100%     |
| IKS-1.15                    | Nilai minimal TOEFL lulusan 450                                      | 100         | 100        | 100%                         | 100%     |
| IKS-1.16                    | Minimal gaji pertama lulusan sebesar UMR                             | 100         | 100        | 100%                         | 100%     |
| IKS-1.17                    | Jumlah forum akademik lokal/regional per prodi per tahun             | 2           | 3          | 155%                         | 155%     |
| IKS-1.18                    | Jumlah forum akademik nasional per prodi per tahun                   | 1           | 2          | 200%                         | 200%     |
| IKS-1.19                    | Jumlah forum akademik internasional per prodi per tahun              | 1           | 2          | 200%                         | 200%     |
| IKS-1.20                    | Jumlah kegiatan kecendekiawanan per prodi per tahun                  | 1           | 1          | 100%                         | 100%     |
| IKS-4.08                    | Jumlah peran alumni dalam pengembangan institusi per prodi per tahun | 2           | 4          | 200%                         | 200%     |

Keterangan :

Hijau : Capaian kinerja mencapai/melebihi target  $\geq 50\%$

Merah : Capaian kinerja  $< 50\%$



Grafik 54 Progress Kinerja Berbasis IKS Prodi Magister Manajemen Rumah Sakit

### e. Magister Ilmu Pemerintahan

Hasil capaian kinerja berbasis IKS program studi Magister Ilmu Pemerintahan Pascasarjana dapat dilihat pada tabel 55.

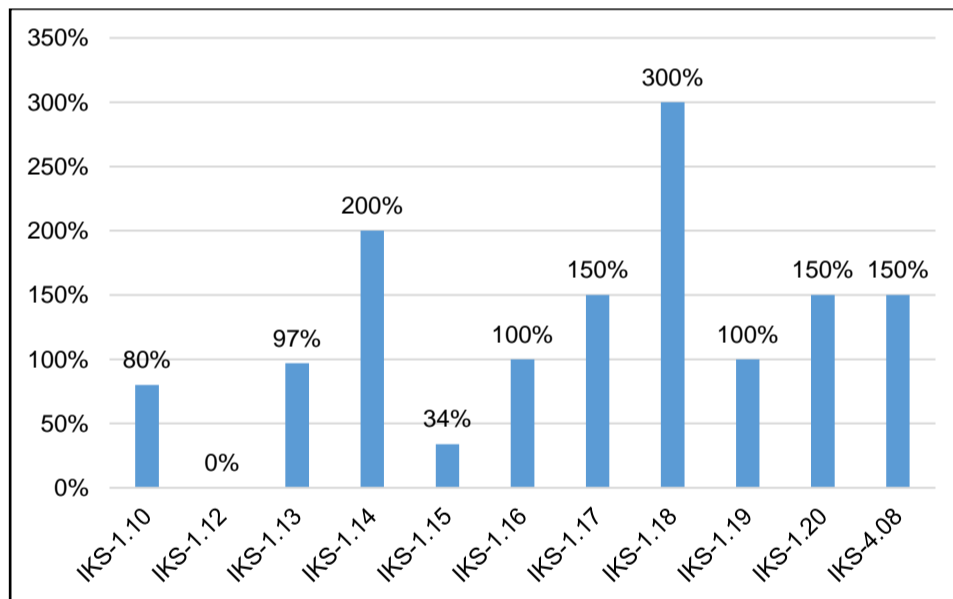
Tabel 55 Hasil Capaian dan Progress Kinerja Berbasis IKS Prodi Magister Ilmu Pemerintahan

| Indikator Kinerja Strategis |  | Target Unit | Capaian | Capaian dibanding target (%) | Progress |
|-----------------------------|--|-------------|---------|------------------------------|----------|
| IKS-1.10                    | Angka Efisiensi Edukasi (AEE) = Jumlah lulusan/student body          | 55          | 43,75   | 80%                          | 80%      |
| IKS-1.12                    | Persentase Kelulusan Tepat Waktu                                     | 22          | 0       | 0%                           | 0%       |
| IKS-1.13                    | Rata-rata IPK lulusan Prodi D3/S1=3.00, S2/S3=3.25                   | 3,75        | 3,63    | 97%                          | 97%      |
| IKS-1.14                    | Rata-rata masa tunggu lulusan  | 12          | 0       | 200%                         | 200%     |
| IKS-1.15                    | Nilai minimal TOEFL lulusan 450                                      | 100         | 34      | 34%                          | 34%      |
| IKS-1.16                    | Minimal gaji pertama lulusan sebesar UMR                             | 100         | 100     | 100%                         | 100%     |
| IKS-1.17                    | Jumlah forum akademik lokal/regional per prodi per tahun             | 2           | 3       | 150%                         | 150%     |
| IKS-1.18                    | Jumlah forum akademik nasional per prodi per tahun                   | 1           | 3       | 300%                         | 300%     |
| IKS-1.19                    | Jumlah forum akademik internasional per prodi per tahun              | 1           | 1       | 100%                         | 100%     |
| IKS-1.20                    | Jumlah kegiatan kecendekiawanan per prodi per tahun                  | 2           | 3       | 150%                         | 150%     |
| IKS-4.08                    | Jumlah peran alumni dalam pengembangan institusi per prodi per tahun | 2           | 3       | 150%                         | 150%     |

Keterangan :

Hijau : Capaian kinerja mencapai/melebihi target  $\geq 50\%$

Merah : Capaian kinerja  $< 50\%$



Grafik 55 Progress Kinerja Berbasis IKS Prodi Magister Ilmu Pemerintahan

### f. Magister Ilmu Hubungan Internasional

Hasil capaian kinerja berbasis IKS program studi Magister Ilmu Hubungan Internasional Pascasarjana dapat dilihat pada tabel 56.

Tabel 56 Hasil Capaian dan Progress Kinerja Berbasis IKS Prodi Magister Ilmu Hubungan Internasional

| Indikator Kinerja Strategis |   | Target Unit | Capaian | Capaian dibanding target (%) | Progress |
|-----------------------------|---|-------------|---------|------------------------------|----------|
| IKS-1.10                    | Angka Efisiensi Edukasi (AEE) = Jumlah lulusan/student body | 10          | 24,48   | 245%                         | 245%     |
| IKS-1.12                    | Persentase Kelulusan Tepat Waktu                            | 100         | 36,36   | 36%                          | 36%      |
| IKS-1.13                    | Rata-rata IPK lulusan Prodi D3/S1=3.00, S2/S3=3.25          | 3,65        | 3,68    | 101%                         | 101%     |
| IKS-1.14                    | Rata-rata masa tunggu lulusan                               | 6           | 6       | 100%                         | 100%     |



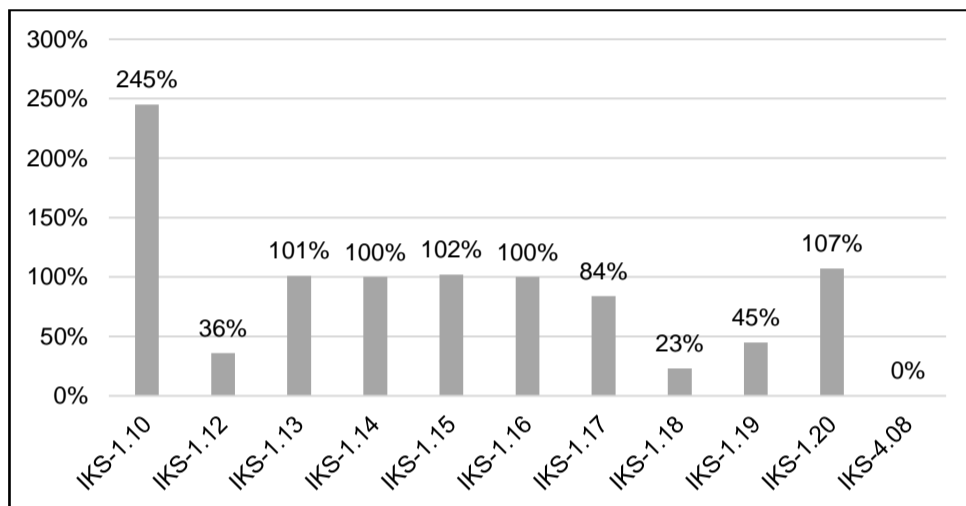
|          |  |     |     |      |      |
|----------|--|-----|-----|------|------|
| IKS-1.15 | Nilai minimal TOEFL lulusan 450                                      | 500 | 512 | 102% | 102% |
| IKS-1.16 | Minimal gaji pertama lulusan sebesar UMR                             | 100 | 100 | 100% | 100% |
| IKS-1.17 | Jumlah forum akademik lokal/regional per prodi per tahun             | 8   | 6   | 75%  | 84%  |
| IKS-1.18 | Jumlah forum akademik nasional per prodi per tahun                   | 2   | 0   | 0%   | 23%  |
| IKS-1.19 | Jumlah forum akademik internasional per prodi per tahun              | 1   | 0   | 0%   | 45%  |
| IKS-1.20 | Jumlah kegiatan kecendekiawanan per prodi per tahun                  | 3   | 3   | 100% | 107% |
| IKS-4.08 | Jumlah peran alumni dalam pengembangan institusi per prodi per tahun | 0   | 0   | 0%   | 0%   |

Keterangan :

Hijau : Capaian kinerja mencapai/melebihi target  $\geq 50\%$

Merah : Capaian kinerja  $< 50\%$

Putih : Tidak ada target



Grafik 56 Progress Kinerja Berbasis IKS Prodi Magister Ilmu Hubungan Internasional

### g. Magister Ilmu Hukum

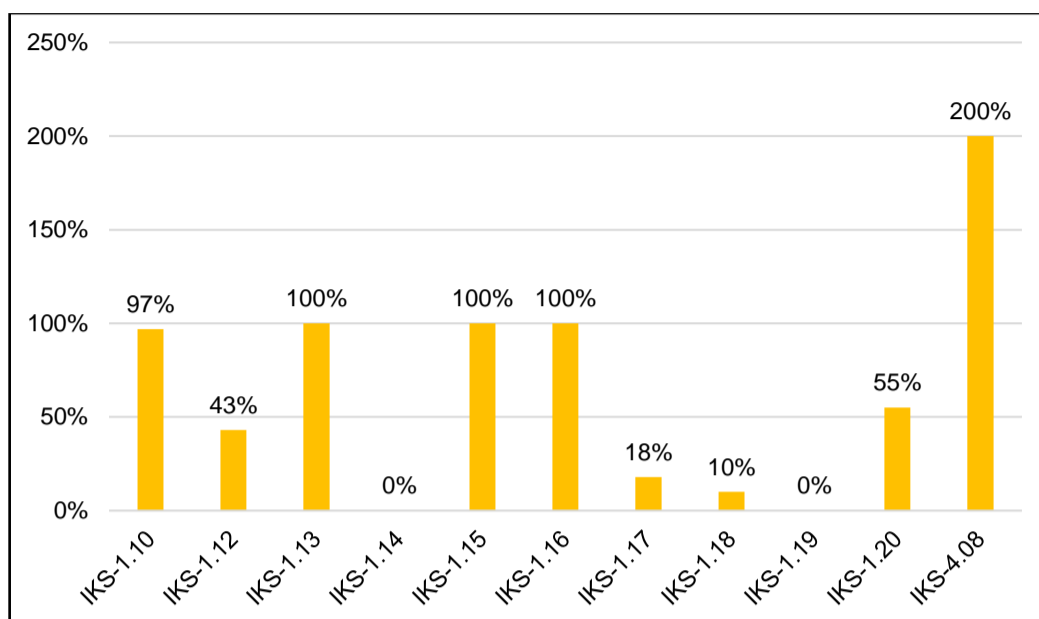
Hasil capaian kinerja berbasis IKS program studi Magister Ilmu Hukum Pascasarjana dapat dilihat pada tabel 57.

Tabel 57 Hasil Capaian dan Progress Kinerja Berbasis IKS Prodi Magister Ilmu Hukum

| Indikator Kinerja Strategis |  | Target Unit | Capaian | Capaian dibanding target (%) | Progress |
|-----------------------------|--|-------------|---------|------------------------------|----------|
| IKS-1.10                    | Angka Efisiensi Edukasi (AEE) = Jumlah lulusan/student body          | 32          | 31      | 97%                          | 97%      |
| IKS-1.12                    | Persentase Kelulusan Tepat Waktu                                     | 10          | 4,35    | 43%                          | 43%      |
| IKS-1.13                    | Rata-rata IPK lulusan Prodi D3/S1=3.00, S2/S3=3.25                   | 3,62        | 3,61    | 100%                         | 100%     |
| IKS-1.14                    | Rata-rata masa tunggu lulusan  | 0           | 0       | 0%                           | 0%       |
| IKS-1.15                    | Nilai minimal TOEFL lulusan 450                                      | 100         | 100     | 100%                         | 100%     |
| IKS-1.16                    | Minimal gaji pertama lulusan sebesar UMR                             | 100         | 100     | 100%                         | 100%     |
| IKS-1.17                    | Jumlah forum akademik lokal/regional per prodi per tahun             | 2           | 0       | 0%                           | 18%      |
| IKS-1.18                    | Jumlah forum akademik nasional per prodi per tahun                   | 1           | 0       | 0%                           | 10%      |
| IKS-1.19                    | Jumlah forum akademik internasional per prodi per tahun              | 1           | 0       | 0%                           | 0%       |
| IKS-1.20                    | Jumlah kegiatan kecendekiawanan per prodi per tahun                  | 4           | 2       | 50%                          | 55%      |
| IKS-4.08                    | Jumlah peran alumni dalam pengembangan institusi per prodi per tahun | 2           | 2       | 200%                         | 200%     |

Keterangan :

Hijau : Capaian kinerja mencapai/melebihi target  $\geq 50\%$   
 Merah : Capaian kinerja  $< 50\%$



Grafik 57 Progress Kinerja Berbasis IKS Prodi Magister Ilmu Hukum

#### h. Doktorat Psikologi Pendidikan Islam

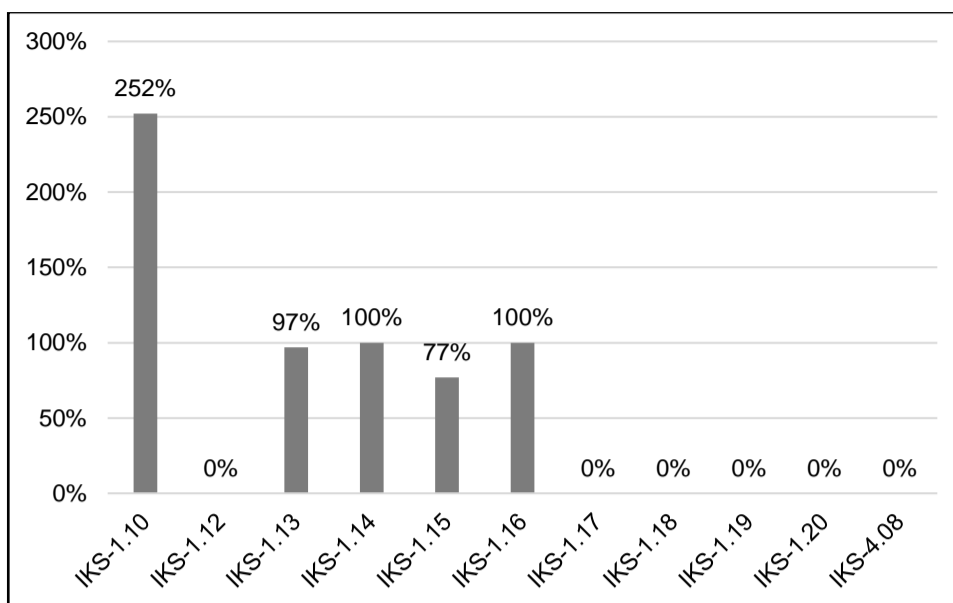
Hasil capaian kinerja berbasis IKS program studi Doktorat Psikologi Pendidikan Islam Pascasarjana dapat dilihat pada tabel 58.

Tabel 58 Hasil Capaian dan Progress Kinerja Berbasis IKS Prodi Doktorat Psikologi Pendidikan Islam

| Indikator Kinerja Strategis |  | Target Unit | Capaian | Capaian dibanding target (%) | Progress |
|-----------------------------|--|-------------|---------|------------------------------|----------|
| IKS-1.10                    | Angka Efisiensi Edukasi (AEE) = Jumlah lulusan/student body          | 10          | 25,24   | 252%                         | 252%     |
| IKS-1.12                    | Persentase Kelulusan Tepat Waktu                                     | 0           | 0       | 0%                           | 0%       |
| IKS-1.13                    | Rata-rata IPK lulusan Prodi D3/S1=3.00, S2/S3=3.25                   | 3,65        | 3,54    | 97%                          | 97%      |
| IKS-1.14                    | Rata-rata masa tunggu lulusan  | 1           | 1       | 100%                         | 100%     |
| IKS-1.15                    | Nilai minimal TOEFL lulusan 450                                      | 100         | 77      | 77%                          | 77%      |
| IKS-1.16                    | Minimal gaji pertama lulusan sebesar UMR                             | 100         | 100     | 100%                         | 100%     |
| IKS-1.17                    | Jumlah forum akademik lokal/regional per prodi per tahun             | 0           | 0       | 0%                           | 0%       |
| IKS-1.18                    | Jumlah forum akademik nasional per prodi per tahun                   | 0           | 0       | 0%                           | 0%       |
| IKS-1.19                    | Jumlah forum akademik internasional per prodi per tahun              | 0           | 0       | 0%                           | 0%       |
| IKS-1.20                    | Jumlah kegiatan kecendekiawanan per prodi per tahun                  | 0           | 0       | 0%                           | 0%       |
| IKS-4.08                    | Jumlah peran alumni dalam pengembangan institusi per prodi per tahun | 2           | 0       | 0%                           | 0%       |

Keterangan :

Hijau : Capaian kinerja mencapai/melebihi target  $\geq 100\%$   
 Merah : Capaian kinerja  $< 50\%$   
 Putih : Tidak ada target



Grafik 58 Progress Kinerja Berbasis IKS Prodi Doktoral Psikologi Pendidikan Islam

### i. Doktoral Politik Islam

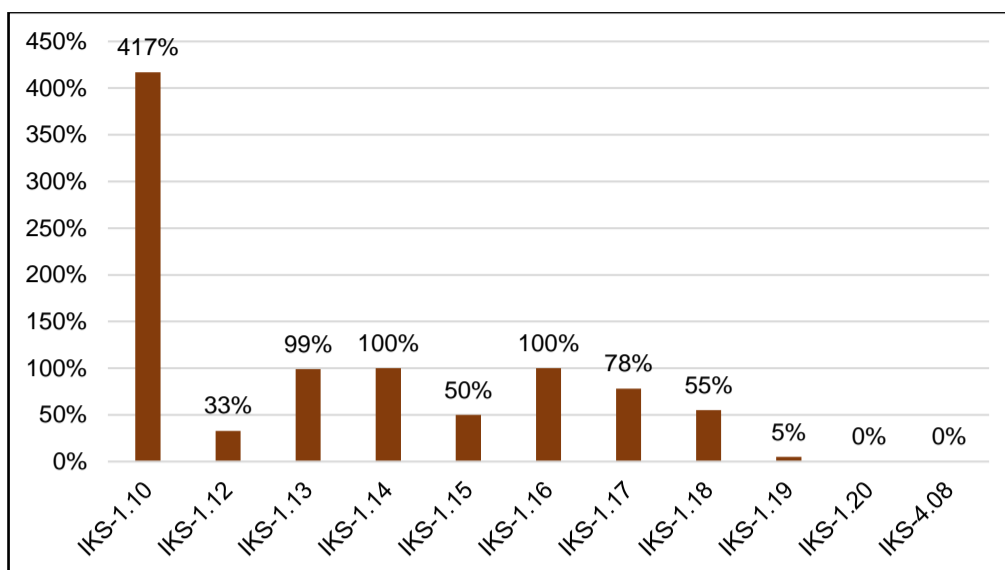
Hasil capaian kinerja berbasis IKS program studi Doktoral Politik Islam – Ilmu Politik Pascasarjana dapat dilihat pada tabel 59.

Tabel 59 Hasil Capaian dan Progress Kinerja Berbasis IKS Prodi Doktoral Politik Islam

| Indikator Kinerja Strategis |  | Target Unit | Capaian | Capaian dibanding target (%) | Progress |
|-----------------------------|--|-------------|---------|------------------------------|----------|
| IKS-1.10                    | Angka Efisiensi Edukasi (AEE) = Jumlah lulusan/student body          | 4           | 16,6    | 417%                         | 417%     |
| IKS-1.12                    | Persentase Kelulusan Tepat Waktu                                     | 50          | 16,67   | 33%                          | 33%      |
| IKS-1.13                    | Rata-rata IPK lulusan Prodi D3/S1=3.00, S2/S3=3.25                   | 3,72        | 3,67    | 99%                          | 99%      |
| IKS-1.14                    | Rata-rata masa tunggu lulusan  | 1           | 1       | 100%                         | 100%     |
| IKS-1.15                    | Nilai minimal TOEFL lulusan 450                                      | 100         | 50      | 50%                          | 50%      |
| IKS-1.16                    | Minimal gaji pertama lulusan sebesar UMR                             | 100         | 100     | 100%                         | 100%     |
| IKS-1.17                    | Jumlah forum akademik lokal/regional per prodi per tahun             | 8           | 6       | 78%                          | 78%      |
| IKS-1.18                    | Jumlah forum akademik nasional per prodi per tahun                   | 2           | 1       | 55%                          | 55%      |
| IKS-1.19                    | Jumlah forum akademik internasional per prodi per tahun              | 2           | 0       | 5%                           | 5%       |
| IKS-1.20                    | Jumlah kegiatan kecendekiawanan per prodi per tahun                  | 0           | 0       | 0%                           | 0%       |
| IKS-4.08                    | Jumlah peran alumni dalam pengembangan institusi per prodi per tahun | 0           | 0       | 0%                           | 0%       |

Keterangan :

- Hijau : Capaian kinerja mencapai/melebihi target  $\geq 50\%$
- Merah : Capaian kinerja  $< 50\%$
- Putih : Tidak ada capaian



Grafik 59 Progress Kinerja Berbasis IKS Prodi Doktorat Politik Islam

#### j. Doktorat Manajemen

Hasil capaian kinerja berbasis IKS program studi Doktorat Manajemen Pascasarjana dapat dilihat pada tabel 59.

Tabel 60 Hasil Capaian dan Progress Kinerja Berbasis IKS Prodi Doktorat Politik Islam

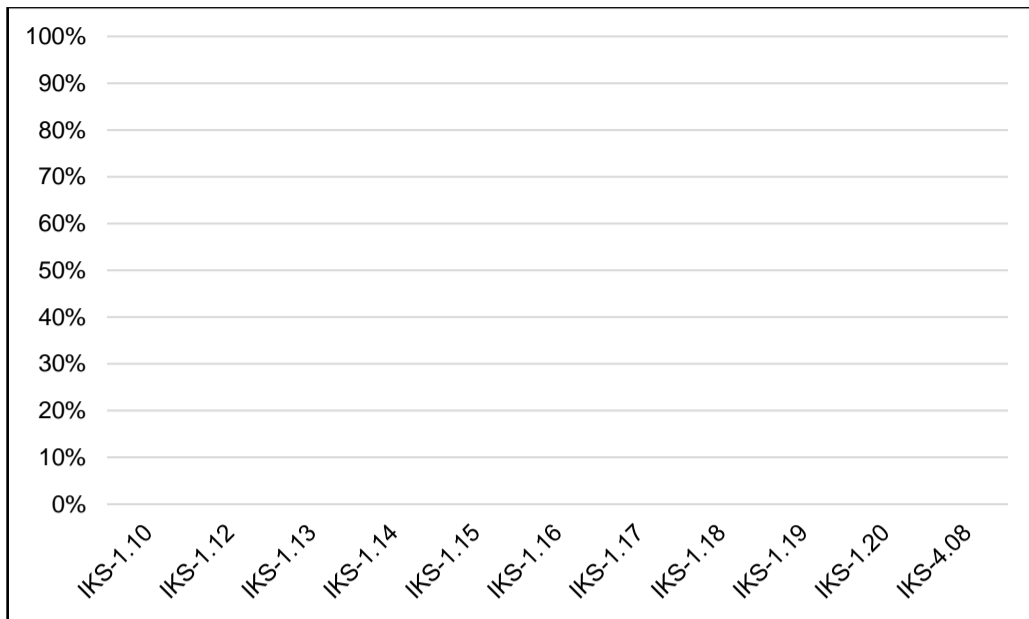
| Indikator Kinerja Strategis | Target Unit  | Capaian | Capaian dibanding target (%) | Progress |
|-----------------------------|--|---------|------------------------------|----------|
| IKS-1.10                    | Angka Efisiensi Edukasi (AEE) = Jumlah lulusan/student body          | 0       | 0                            | 0%       |
| IKS-1.12                    | Persentase Kelulusan Tepat Waktu                                     | 0       | 0                            | 0%       |
| IKS-1.13                    | Rata-rata IPK lulusan Prodi D3/S1=3.00, S2/S3=3.25                   | 0       | 0                            | 0%       |
| IKS-1.14                    | Rata-rata masa tunggu lulusan  | 0       | 0                            | 0%       |
| IKS-1.15                    | Nilai minimal TOEFL lulusan 450                                      | 0       | 0                            | 0%       |
| IKS-1.16                    | Minimal gaji pertama lulusan sebesar UMR                             | 0       | 0                            | 0%       |
| IKS-1.17                    | Jumlah forum akademik lokal/regional per prodi per tahun             | 0       | 0                            | 0%       |
| IKS-1.18                    | Jumlah forum akademik nasional per prodi per tahun                   | 0       | 0                            | 0%       |
| IKS-1.19                    | Jumlah forum akademik internasional per prodi per tahun              | 0       | 0                            | 0%       |
| IKS-1.20                    | Jumlah kegiatan kecendekiawanan per prodi per tahun                  | 0       | 0                            | 0%       |
| IKS-4.08                    | Jumlah peran alumni dalam pengembangan institusi per prodi per tahun | 0       | 0                            | 0%       |

Keterangan :

Hijau : Capaian kinerja mencapai/melebihi target  $\geq 50\%$

Merah : Capaian kinerja  $< 50\%$

Putih : Tidak ada target



Grafik 60 Progress Kinerja Berbasis IKS Prodi Doktorat Manajemen

### C. Hasil Capaian Kinerja Berbasis IKS Supporting Unit

Supporting unit dilingkungan universitas terdiri dari 21 unit kerja, namun hanya 18 supporting unit yang diukur capaian kinerja berbasis IKS. Dalam monitoring ini, diukur capaian (output) dan Progress capaian. Berikut hasil monitoring capaian kinerja supporting unit.

#### 1. Badan Perencanaan dan Pengembangan (BPP)

Hasil capaian kinerja berbasis IKS Badan Penjaminan Mutu dapat dilihat pada tabel 60.

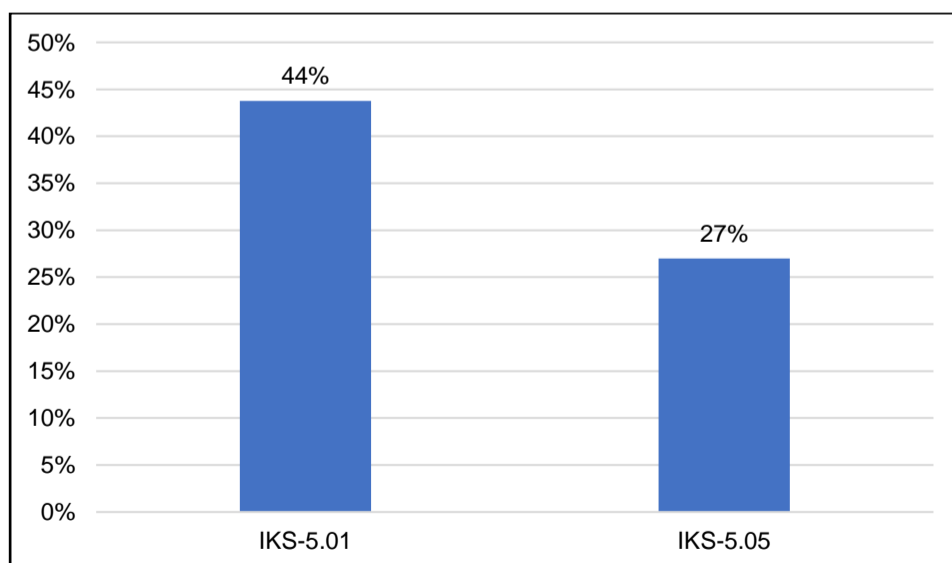
Tabel 61 Hasil Capaian dan Progress Kinerja Berbasis IKS Badan Perencanaan dan Pengembangan

| INDIKATOR KINERJA STRATEGIS |   | Target Unit | Capaian | Capaian dibanding target (%) | Progress (%) |
|-----------------------------|---|-------------|---------|------------------------------|--------------|
| IKS-5.01                    | Persentase pemahaman & internalisasi Visi, Misi, tujuan, sasaran dan strategi pencapaian oleh civitas | 80          | 0       | 0%                           | 44%          |
| IKS-5.05                    | Peringkat PTS versi Kemenristekdikti  | 3           | 11      | 27%                          | 27%          |

Keterangan :

Hijau : Capaian kinerja mencapai/melebihi target  $\geq 50\%$

Merah : Capaian kinerja  $< 50\%$



Grafik 61 Progress Kinerja Berbasis IKS Badan Perencanaan dan Pengembangan

## 2. Badan Penjaminan Mutu (BPM)

Hasil capaian kinerja berbasis IKS Badan Penjaminan Mutu dapat dilihat pada tabel 61.

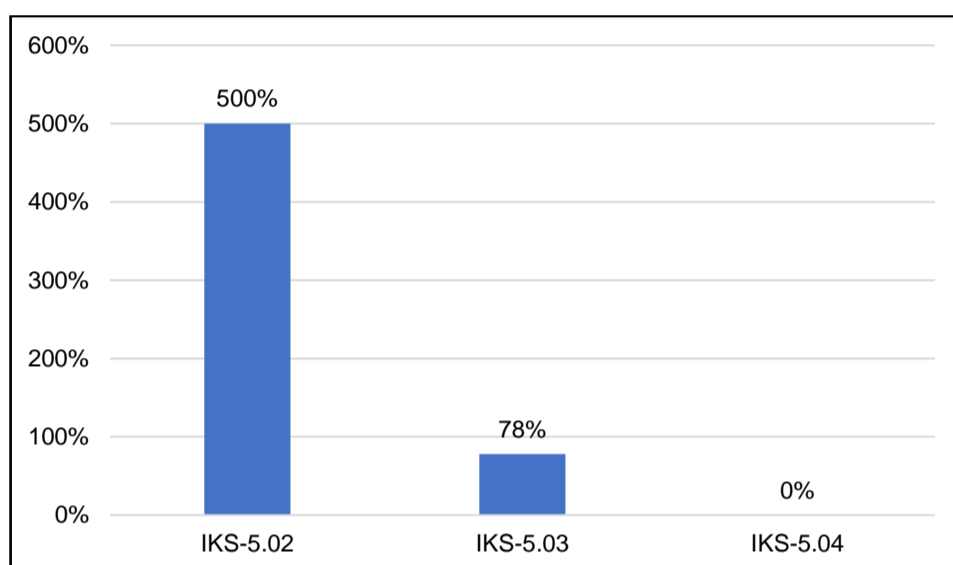
Tabel 62 Hasil Capaian dan Progress Kinerja Berbasis IKS Badan Penjaminan Mutu

| INDIKATOR KINERJA STRATEGIS |  | Target Unit | Capaian | Capaian dibanding target (%) | Progress (%) |
|-----------------------------|--|-------------|---------|------------------------------|--------------|
| IKS-5.02                    | Jumlah unit/sub unit kerja memiliki sertifikat ISO | 6           | 30      | 500%                         | 500%         |
| IKS-5.03                    | Persentase jumlah prodi terakreditasi A            | 64          | 49      | 77%                          | 78%          |
| IKS-5.04                    | Persentase jumlah prodi tersertifikasi AUN-QA      | 4           | 0       | 0%                           | 0%           |

Keterangan :

Hijau : Capaian kinerja mencapai/melebihi target  $\geq 50\%$

Merah : Capaian kinerja  $< 50\%$



Grafik 62 Hasil Capaian dan Progress Kinerja Berbasis IKS Badan Penjaminan Mutu

## 3. Lembaga Kerjasama

Hasil capaian kinerja berbasis IKS Lembaga Pengembangan Pendidikan dapat dilihat pada tabel 62.

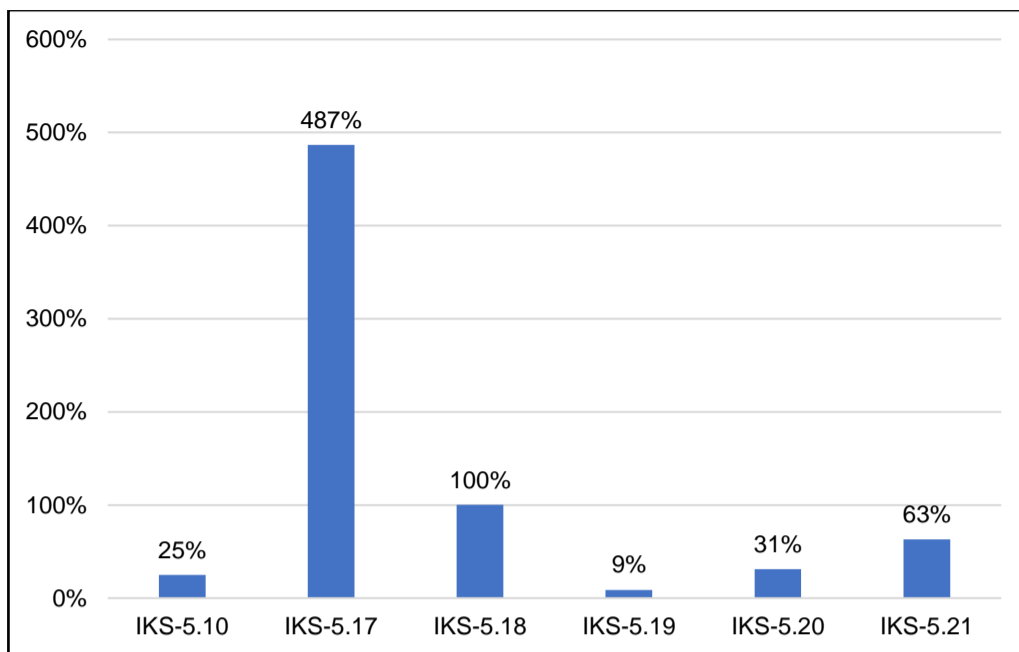
Tabel 63 Hasil Capaian dan Progress Kinerja Berbasis IKS Lembaga Kerjasama

| INDIKATOR KINERJA STRATEGIS |  | Target Unit | Capaian | Capaian dibanding target (%) | Progress (%) |
|-----------------------------|--|-------------|---------|------------------------------|--------------|
| IKS-5.10                    | QS Stars kategori internationalization               | 4           | 0       | 0%                           | 25%          |
| IKS-5.17                    | Jumlah kerjasama yang menghasilkan publikasi SCOPUS  | 15          | 73      | 487%                         | 487%         |
| IKS-5.18                    | Persentase jumlah international staffs               | 14          | 14,02   | 100%                         | 100%         |
| IKS-5.19                    | Persentase jumlah international students( full time) | 0,5         | 0,04    | 9%                           | 9%           |
| IKS-5.20                    | Persentase jumlah inbound exchange students          | 1,3         | 0,41    | 31%                          | 31%          |
| IKS-5.21                    | Persentase jumlah outbound exchange students         | 1           | 0,63    | 63%                          | 63%          |

Keterangan :

Hijau : Capaian kinerja mencapai/melebihi target  $\geq 50\%$

Merah : Capaian kinerja  $< 50\%$



Grafik 63 Progress Kinerja Berbasis IKS Lembaga Kerjasama

#### 4. Lembaga Pengembangan Pendidikan (LPP)

Hasil capaian kinerja berbasis IKS Lembaga Pengembangan Pendidikan dapat dilihat pada tabel 63.

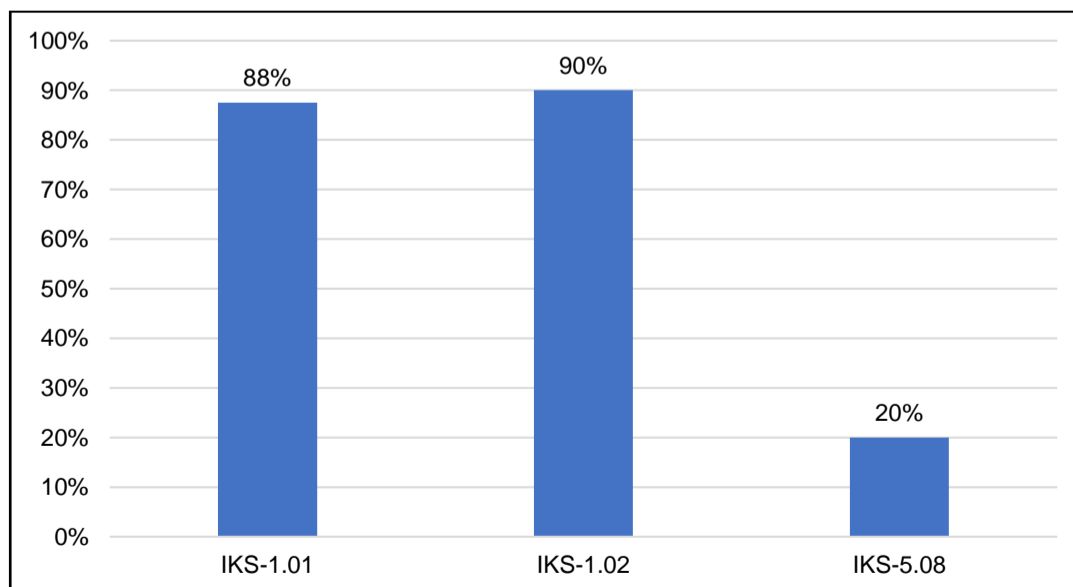
Tabel 64 Hasil Capaian dan Progress Kinerja Berbasis IKS Lembaga Pengembangan Pendidikan

| INDIKATOR KINERJA STRATEGIS |  | Target Unit | Capaian | Capaian dibanding target (%) | Progress |
|-----------------------------|--|-------------|---------|------------------------------|----------|
| IKS-1.01                    | Persentase prodi yang memiliki kurikulum PT sesuai dengan visi misi Prodi, memenuhi kebutuhan stakeholder dan berorientasi ke masa depan | 100         | 87,5    | 88%                          | 88%      |
| IKS-1.02                    | Persentase prodi yang melaksanakan pengembangan metode pembelajaran berbasis teknologi informasi   | 100         | 90      | 90%                          | 90%      |
| IKS-5.08                    | QS Stars kategori teaching   | 4           | 0       | 0%                           | 20%      |

Keterangan :

Hijau : Capaian kinerja mencapai/melebihi target  $\geq 50\%$

Merah : Capaian kinerja  $< 50\%$



Grafik 64 Progress Kinerja Berbasis IKS Lembaga Pengembangan Pendidikan

## 5. Lembaga Pengembangan Kemahasiswaan dan Alumni (LPKA)

Hasil capaian kinerja berbasis IKS Lembaga Pengembangan Kemahasiswaan dan Alumni (LKPA) dapat dilihat pada tabel 64.

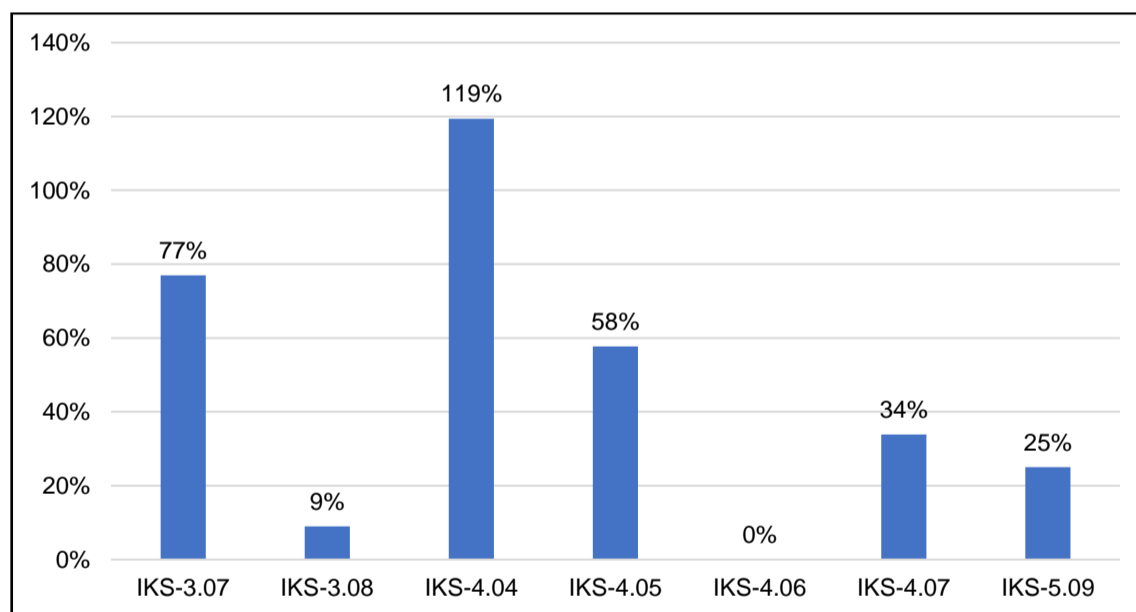
Tabel 65 Hasil Capaian dan Progress Kinerja Berbasis IKS Lembaga Pengembangan Kemahasiswaan dan Alumni

| INDIKATOR KINERJA STRATEGIS |  | Target Unit | Capaian | Capaian dibanding target (%) | Progress |
|-----------------------------|--|-------------|---------|------------------------------|----------|
| IKS-3.07                    | Persentase dana yang dialokasikan untuk beasiswa   | 4,5         | 3,49    | 77%                          | 77%      |
| IKS-3.08                    | Persentase jumlah mahasiswa dari keluarga kurang mampu   | 35          | 3,07    | 9%                           | 9%       |
| IKS-4.04                    | Kepuasan mahasiswa atas layanan dalam bidang (1) bimbingan dan konseling, (2) minat dan bakat, (3) pembinaan soft skills, (4) beasiswa, dan (5) kesehatan. | 75          | 89,5    | 119%                         | 119%     |
| IKS-4.05                    | Jumlah prestasi mahasiswa tingkat internasional, nasional atau regional per prodi per tahun  | 4           | 2,31    | 58%                          | 58%      |
| IKS-4.06                    | Jumlah kelompok masuk PIMNAS per tahun   | 10          | 0       | 0%                           | 0%       |
| IKS-4.07                    | Jumlah kelompok kewirausahaan mahasiswa baru per tahun   | 130         | 44      | 34%                          | 34%      |
| IKS-5.09                    | QS Stars kategori employability  | 4           | 0       | 0%                           | 25%      |

Keterangan :

Hijau : Capaian kinerja mencapai/melebihi target  $\geq 50\%$

Merah : Capaian kinerja  $< 50\%$



Grafik 65 Progress Kinerja Berbasis IKS Lembaga Pengembangan Kemahasiswaan dan Alumni (LPKA)

## 6. Lembaga Penelitian, Publikasi dan Pengabdian Masyarakat

Hasil capaian kinerja berbasis IKS Lembaga Penelitian, Publikasi dan Pengabdian kepada Masyarakat dapat dilihat pada tabel 65.

Tabel 66 Hasil Capaian dan Progress Kinerja Berbasis IKS Lembaga Penelitian Publikasi dan Pengabdian Masyarakat

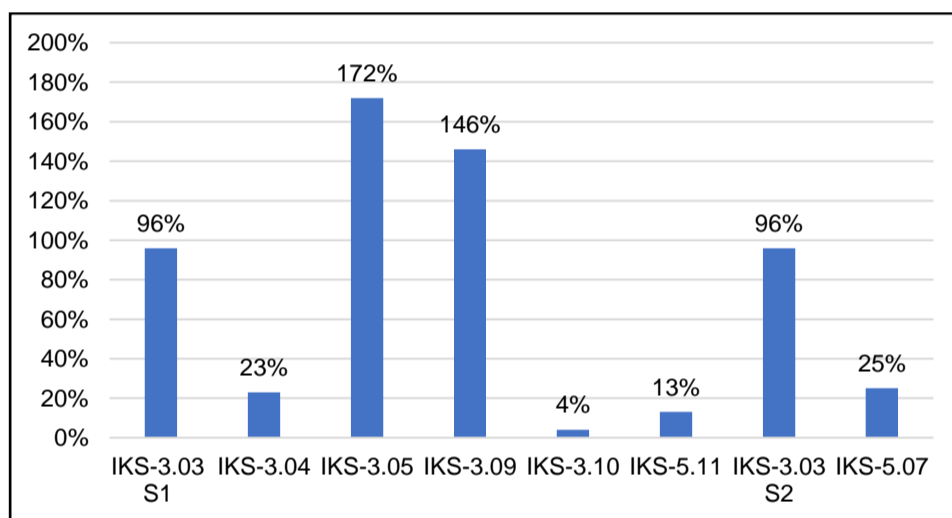


| INDIKATOR KINERJA STRATEGIS |  | Target Unit | Capaian | Capaian dibanding target (%) | Progress |
|-----------------------------|--|-------------|---------|------------------------------|----------|
| IKS-3.03                    | Besar dana penelitian per dosen per tahun S1= Rp 10 jt     | 25          | 24      | 96%                          | 96%      |
|                             | Besar dana penelitian per dosen per tahun S2/S3 = Rp 20 jt | 30          | 28,9    | 96%                          | 96%      |
| IKS-3.04                    | Persentase dana penelitian eksternal                       | 80          | 18      | 23%                          | 23%      |
| IKS-3.05                    | Besar dana pengabdian per dosen per tahun                  | 5           | 8,58    | 172%                         | 172%     |
| IKS-3.09                    | Persentase dana pemberdayaan masyarakat per tahun          | 1,5         | 2,1     | 140%                         | 146%     |
| IKS-3.10                    | Persentase dana bantuan sosial dan bencana per tahun       | 1           | 0,04    | 4%                           | 4%       |
| IKS-5.11                    | QS Stars kategori research                                 | 2           | 0       | 0%                           | 13%      |
| IKS-5.07                    | QS Stars kategori social responsibilities & inclusiveness  | 5           | 0       | 0%                           | 25%      |

Keterangan :

Hijau : Capaian kinerja mencapai/melebihi target  $\geq 100\%$

Merah : Capaian kinerja  $< 50\%$



Grafik 66 Progress Kinerja Berbasis IKS Lembaga Penelitian Publikasi dan Pengabdian Masyarakat

## 7. Lembaga Pengkajian dan Pengamalan Islam

Hasil capaian kinerja berbasis IKS Lembaga Pengkajian dan Pengamalan Islam dapat dilihat pada tabel 66.

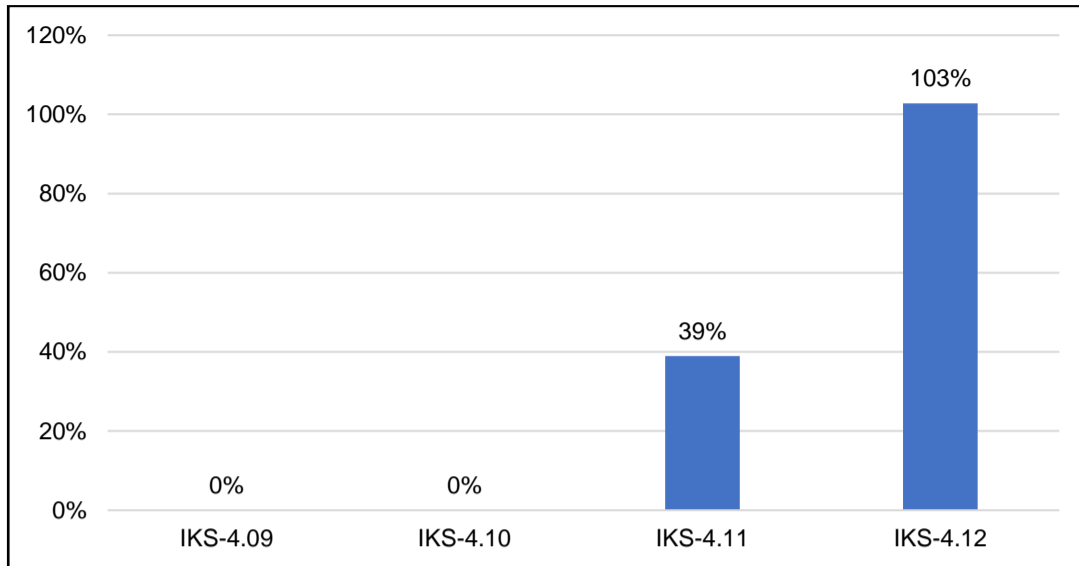
Tabel 67 Hasil Capaian dan Progress Kinerja Berbasis IKS Lembaga Pengkajian dan Pengamalan Islam

| INDIKATOR KINERJA STRATEGIS |  | Target Unit | Capaian | Capaian dibanding target (%) | Progress |
|-----------------------------|--|-------------|---------|------------------------------|----------|
| IKS-4.09                    | Persentase jumlah sivitas akademik melaksanakan ibadah praktis sesuai tuntunan | 70          | 0       | 0%                           | 0%       |
| IKS-4.10                    | Persentase jumlah sivitas akademik yang terlibat aktif dalam Persyarikatan     | 40          | 0       | 0%                           | 0%       |
| IKS-4.11                    | Persentase dosen melakukan internalisasi AIK pada kegiatan tri dharma          | 40          | 15,58   | 39%                          | 39%      |
| IKS-4.12                    | Persentase mahasiswa lulus Baca Al Quran dengan nilai A & B                    | 60          | 61,67   | 103%                         | 103%     |

Keterangan :

Hijau : Capaian kinerja mencapai/melebihi target  $\geq 100\%$

Merah : Capaian kinerja  $< 50\%$



Grafik 67 Progress Kinerja Berbasis IKS Lembaga Pengkajian dan Pengamalan Islam

## 8. Biro Sumber Daya Manusia

Hasil capaian kinerja berbasis IKS Biro Sumber Daya Manusia dapat dilihat pada tabel 67.

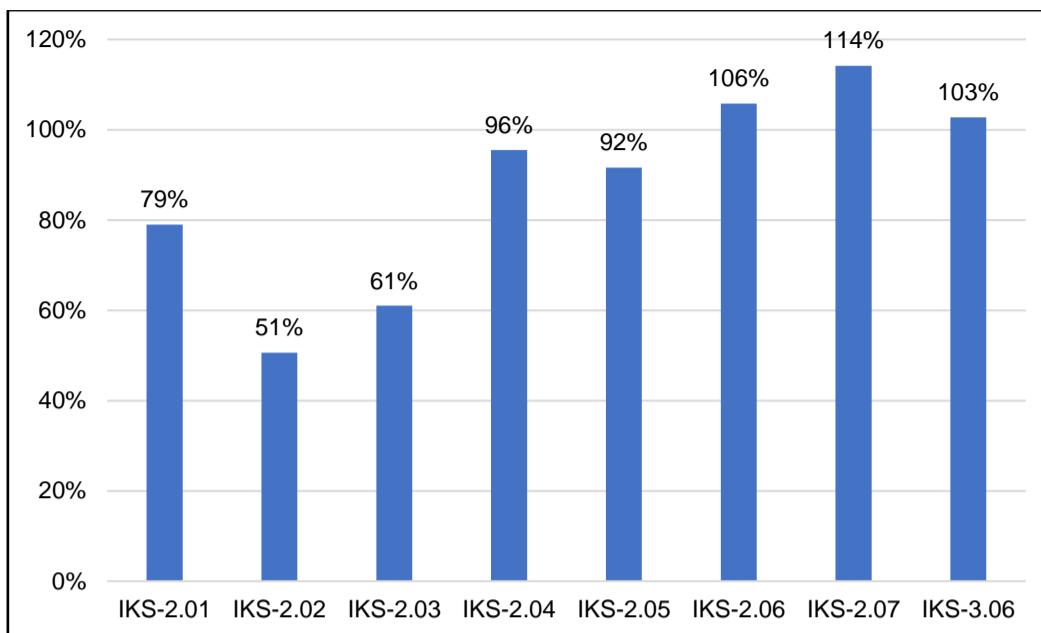
Tabel 68 Hasil Capaian dan Progress Kinerja Berbasis IKS Biro Sumber Daya Manusia

| INDIKATOR KINERJA STRATEGIS |  | Target Unit | Capaian | Capaian dibanding target (%) | Progress |
|-----------------------------|--|-------------|---------|------------------------------|----------|
| IKS-2.01                    | Rasio dosen dan mahasiswa  | 01.33       | 01.40   | 108%                         | 79%      |
| IKS-2.02                    | Persentase dosen dengan jabfung Profesor                                       | 5           | 2,34    | 47%                          | 51%      |
| IKS-2.03                    | Persentase dosen dengan jabfung LK   | 20          | 11,72   | 59%                          | 61%      |
| IKS-2.04                    | Persentase dosen bergelar Doktor   | 30          | 26,88   | 90%                          | 96%      |
| IKS-2.05                    | Persentase dosen bersertifikat kompetensi yang relevan                         | 65          | 59,53   | 92%                          | 92%      |
| IKS-2.06                    | Persentase tenaga kependidikan berpendidikan S1                                | 25          | 26,45   | 106%                         | 106%     |
| IKS-2.07                    | Persentase tenaga kependidikan memiliki sertifikat kompetensi sesuai pekerjaan | 50          | 57,10   | 114%                         | 114%     |
| IKS-3.06                    | Persentase gaji pokok terhadap standar gaji PNS                                | 110         | 113     | 103%                         | 103%     |

Keterangan :

Hijau : Capaian kinerja mencapai/melebihi target  $\geq 50\%$

Merah : Capaian kinerja  $< 50\%$



Grafik 68 Progress Kinerja Berbasis IKS Biro Sumber Daya Manusia

## 9. Biro Admisi

Hasil capaian kinerja berbasis IKS Biro Admisi dapat dilihat pada tabel 68.

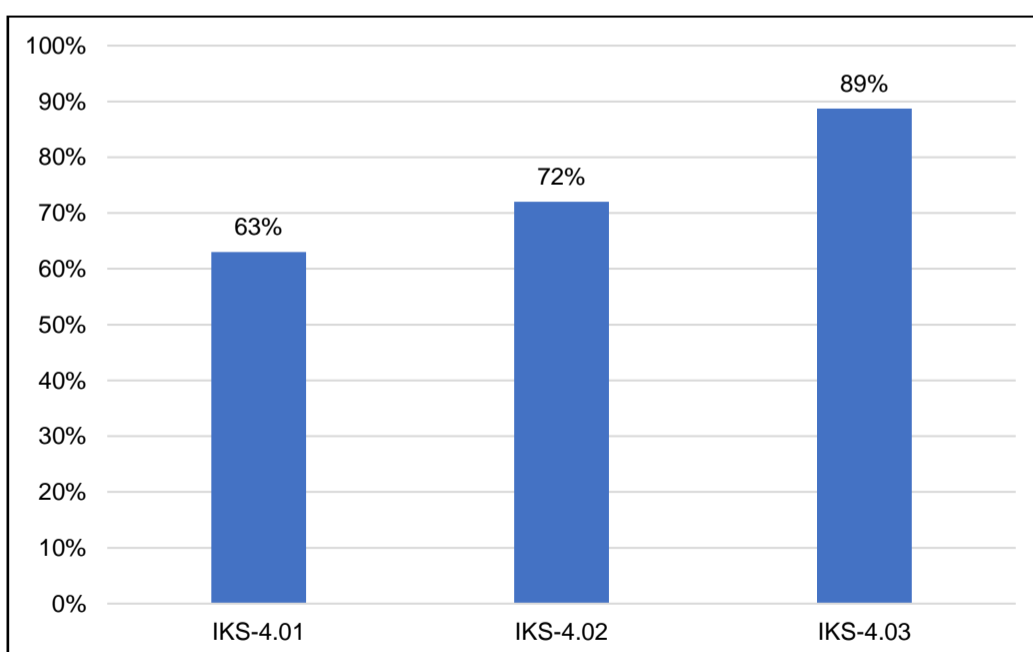
Tabel 69 Hasil Capaian dan Progress Kinerja Berbasis IKS Biro Admisi

| INDIKATOR KINERJA STRATEGIS |   | Target Unit | Capaian     | Capaian dibanding target (%) | Progress |
|-----------------------------|---|-------------|-------------|------------------------------|----------|
| IKS-4.01                    | Rasio jumlah pendaftar dan lulus seleksi                      | 4           | 2,5         | 63%                          | 63%      |
| IKS-4.02                    | Rasio jumlah mahasiswa baru yang registrasi dan lulus seleksi | 60          | 42,94       | 72%                          | 72%      |
| IKS-4.03                    | Rasio jumlah mahasiswa lelaki dan perempuan                   | 50:50       | 52,7 : 47,3 | 89%                          | 89%      |

Keterangan :

Hijau : Capaian kinerja mencapai/melebihi target  $\geq 100\%$

Merah : Capaian kinerja  $< 50\%$



Grafik 69 Progress Kinerja Berbasis IKS Biro Admisi

## 10. Biro Pengembangan Keuangan dan Aset

Hasil capaian kinerja berbasis IKS Biro Pengembangan Keuangan dan Aset dapat dilihat pada tabel 69.

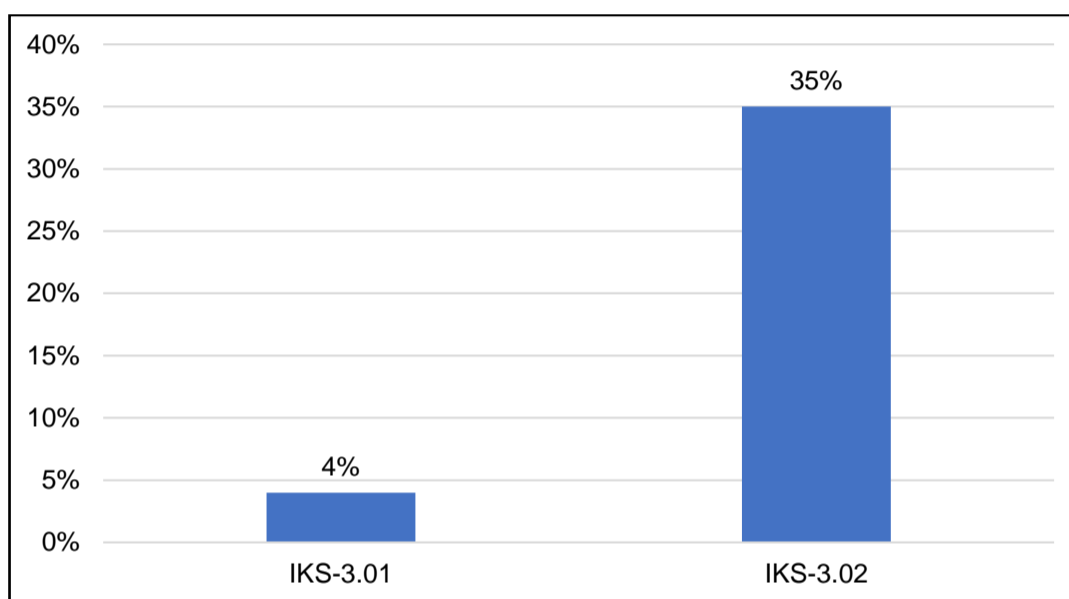
Tabel 70 Hasil Capaian dan Progress Kinerja Berbasis IKS Biro Pengembangan Keuangan dan Aset

| INDIKATOR KINERJA STRATEGIS |  | Target Unit | Capaian | Capaian dibanding target (%) | Progress |
|-----------------------------|--|-------------|---------|------------------------------|----------|
| IKS-3.01                    | Persentase perolehan pendapatan non SPP/DPP dari kegiatan akademik     | 30          | 1,1     | 4%                           | 4%       |
| IKS-3.02                    | Persentase perolehan pendapatan non SPP/DPP dari kegiatan non-akademik | 20          | 6,9     | 35%                          | 35%      |

Keterangan :

Hijau : Capaian kinerja mencapai/melebihi target  $\geq 50\%$

Merah : Capaian kinerja  $< 50\%$



Grafik 70 Progress Kinerja Berbasis IKS Biro Pengembangan Keuangan dan Aset

## 11. Biro Umum

Hasil capaian kinerja berbasis IKS Biro Umum dapat dilihat pada tabel 70.

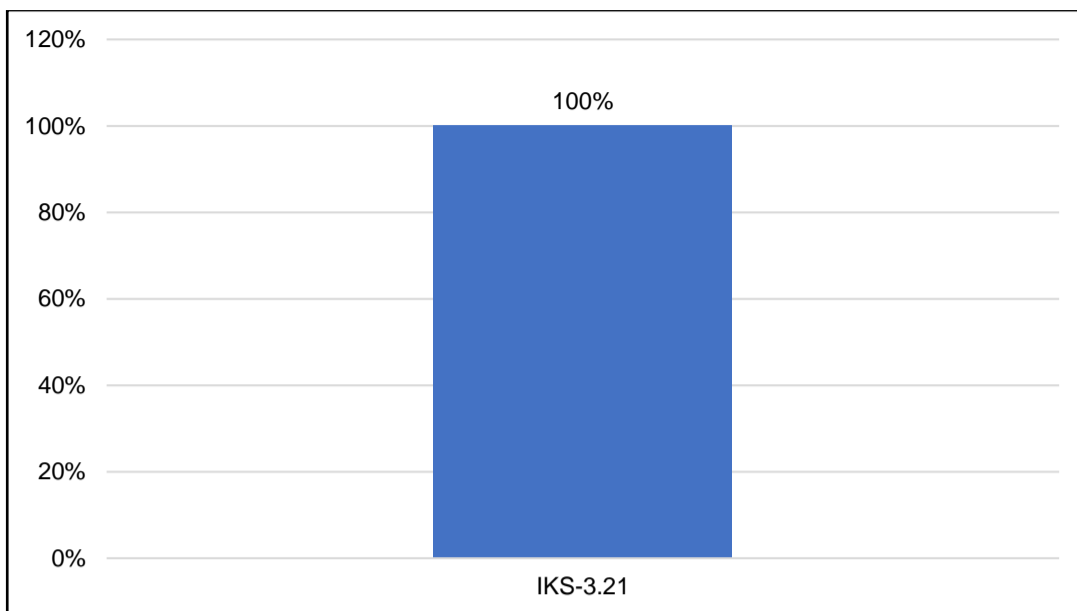
Tabel 71 Hasil Capaian dan Progress Kinerja Berbasis IKS Biro Umum

| INDIKATOR KINERJA STRATEGIS |   | Target Unit | Capaian | Capaian dibanding target (%) | Progress |
|-----------------------------|---|-------------|---------|------------------------------|----------|
| IKS-3.21                    | Persentase kepuasan stakeholder dalam program penyelamatan lingkungan (energi, air, daur ulang, transportasi) | 80          | 80      | 100%                         | 100%     |

Keterangan :

Hijau : Capaian kinerja mencapai/melebihi target  $\geq 50\%$

Merah : Capaian kinerja  $< 50\%$



Grafik 71 Progress Kinerja Berbasis IKS Biro Umum

## 12. Biro Sistem Informasi

Hasil capaian kinerja berbasis IKS Biro Sistem Informasi dapat dilihat pada tabel 71.

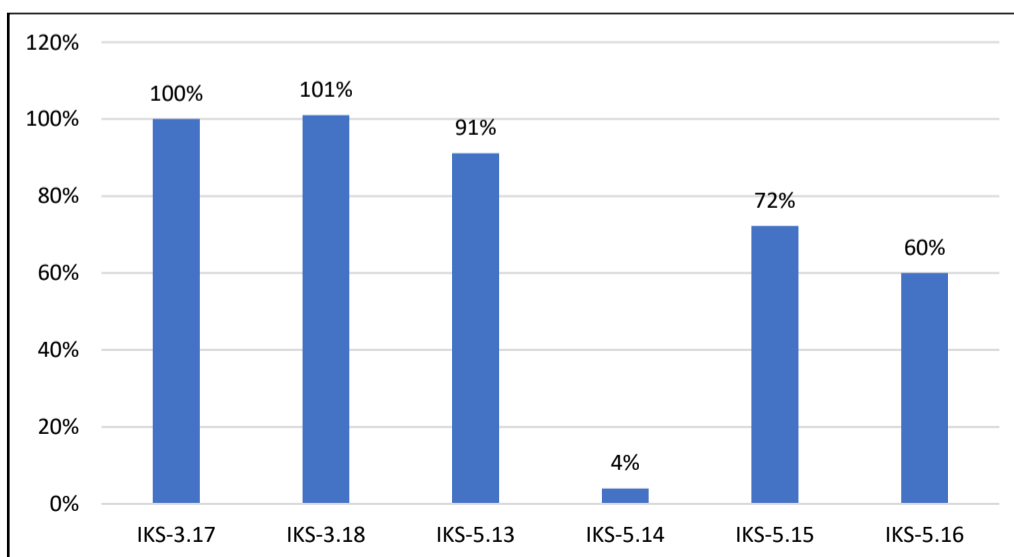
Tabel 72 Hasil Capaian dan Progress Kinerja Berbasis IKS Biro Sistem Informasi

| INDIKATOR KINERJA STRATEGIS |  | Target Unit | Capaian | Capaian dibanding target (%) | Progress |
|-----------------------------|--|-------------|---------|------------------------------|----------|
| IKS-3.17                    | Persentase gedung dengan cakupan layanan internet/wifi                                   | 100         | 100     | 100%                         | 100%     |
| IKS-3.18                    | Rata-rata bandwidth per mahasiswa (kbps)   | 100         | 101,05  | 101%                         | 101%     |
| IKS-5.13                    | Persentase kegiatan akademik/non-akademik yang menggunakan sistem informasi terintegrasi | 92          | 83,8    | 91%                          | 91%      |
| IKS-5.14                    | Persentase unit kerja yang menggunakan sistem eksekutif pendukung keputusan              | 90          | 3,2     | 4%                           | 4%       |
| IKS-5.15                    | Rangking pada 4ICU   | 18          | 23      | 72%                          | 72%      |
| IKS-5.16                    | Rangking pada Webometrics  | 20          | 28      | 60%                          | 60%      |

Keterangan :

Hijau : Capaian kinerja mencapai/melebihi target  $\geq 50\%$

Merah : Capaian kinerja  $< 50\%$



Grafik 72 Progress Kinerja Berbasis IKS Biro Sistem Informasi

### 13. Biro Hukum

Hasil capaian kinerja berbasis IKS Biro Hukum dapat dilihat pada tabel 71.

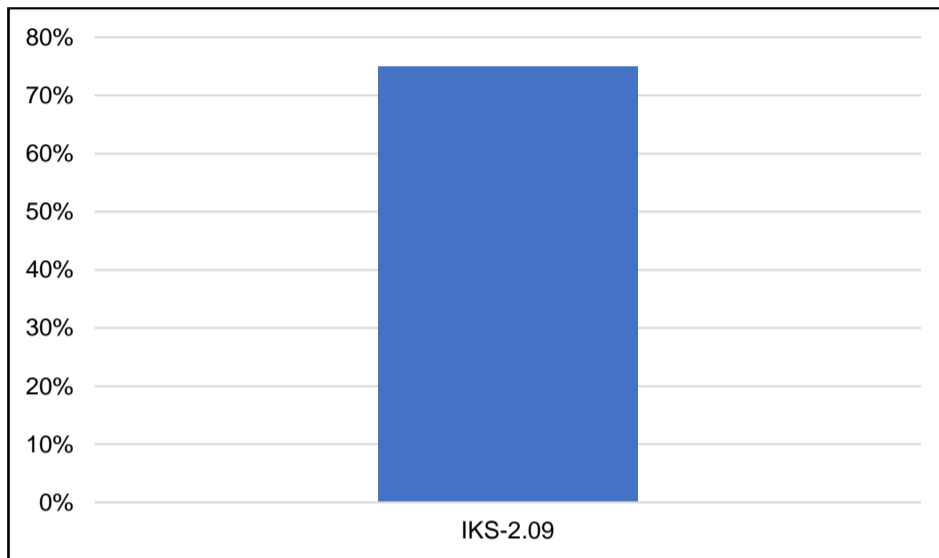
Tabel 73 Hasil Capaian dan Progress Kinerja Berbasis IKS Biro Hukum

| INDIKATOR KINERJA STRATEGIS |                                   | Target Unit | Capaian | Capaian dibanding target (%) | Progress |
|-----------------------------|-----------------------------------|-------------|---------|------------------------------|----------|
| IKS-2.09                    | Persentase kepuasan layanan hukum | 80          | 60      | 75%                          | 75%      |

Keterangan :

Hijau : Capaian kinerja mencapai/melebihi target  $\geq 50\%$

Merah : Capaian kinerja  $< 50\%$



Grafik 73 Progress Kinerja Berbasis IKS Biro Hukum

### 14. Biro Humas dan Protokol

Hasil capaian kinerja berbasis IKS Biro Humas dan Protokol dapat dilihat pada tabel 71.

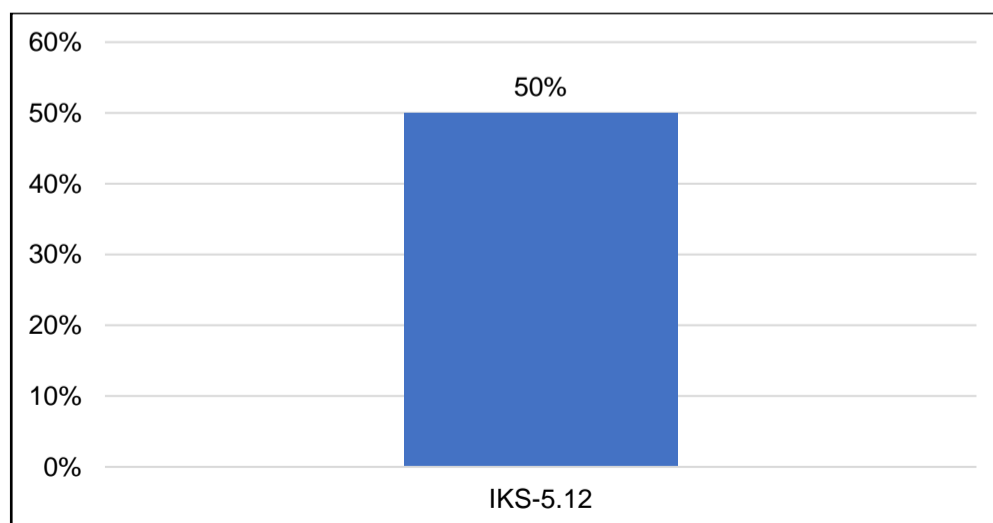
Tabel 74 Hasil Capaian dan Progress Kinerja Berbasis IKS Biro Humas dan Protokol

| INDIKATOR KINERJA STRATEGIS |                           | Target Unit | Capaian | Capaian dibanding target (%) | Progress |
|-----------------------------|---------------------------|-------------|---------|------------------------------|----------|
| IKS-5.12                    | Indeks Corporate Branding | 6           | 3       | 50%                          | 50%      |

Keterangan :

Hijau : Capaian kinerja mencapai/melebihi target  $\geq 50\%$

Merah : Capaian kinerja  $< 50\%$



Grafik 74 Progress Kinerja Berbasis IKS Biro Humas dan Protokol

## 15. Biro Administrasi Akademik

Hasil capaian kinerja berbasis IKS Biro Administrasi Akademik dapat dilihat pada tabel 71.

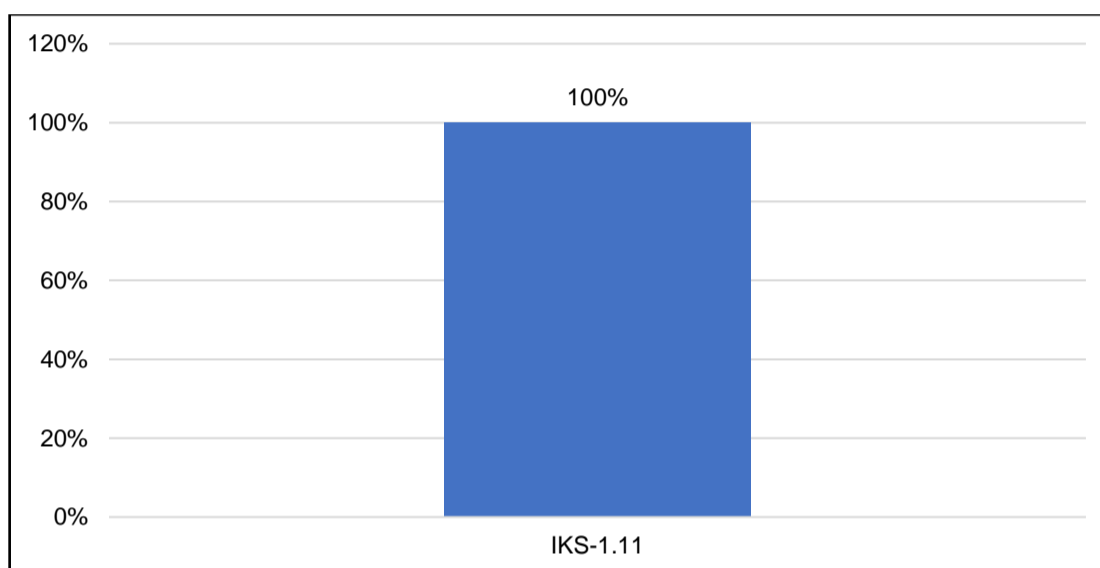
Tabel 75 Hasil Capaian dan Progress Kinerja Berbasis IKS Biro Administrasi Akademik

| INDIKATOR KINERJA STRATEGIS |  | Target Unit | Capaian | Capaian dibanding target (%) | Progress |
|-----------------------------|--|-------------|---------|------------------------------|----------|
| IKS-1.11                    | Kepuasan mahasiswa dalam layanan administrasi akademik | 80          | 80      | 100%                         | 100%     |

Keterangan :

Hijau : Capaian kinerja mencapai/melebihi target  $\geq 50\%$

Merah : Capaian kinerja  $< 50\%$



Grafik 75 Progress Kinerja Berbasis IKS Biro Administrasi Akademik

## 16. Biro Keuangan

Hasil capaian kinerja berbasis IKS Biro Keuangan dapat dilihat pada tabel 71.


Tabel 76 Hasil Capaian dan Progress Kinerja Berbasis IKS Biro Keuangan

| INDIKATOR KINERJA STRATEGIS |  | Target Unit | Capaian | Capaian dibanding target (%) | Progress |
|-----------------------------|--|-------------|---------|------------------------------|----------|
| IKS-3.11                    | Penilaian keuangan Wajar Tanpa Pengecualian (WTP)          | WDP=100     | 0       | 0%                           | 0%       |
| IKS-3.12                    | Persentase kesesuaian pelaksanaan dengan prosedur keuangan | 75          | 0       | 0%                           | 0%       |

Keterangan :

Hijau : Capaian kinerja mencapai/melebihi target  $\geq 50\%$

Merah : Capaian kinerja  $< 50\%$



Grafik 76 Progress Kinerja Berbasis IKS Biro Keuangan

## 17. Biro Aset

Hasil capaian kinerja berbasis IKS Biro Aset dapat dilihat pada tabel 71.

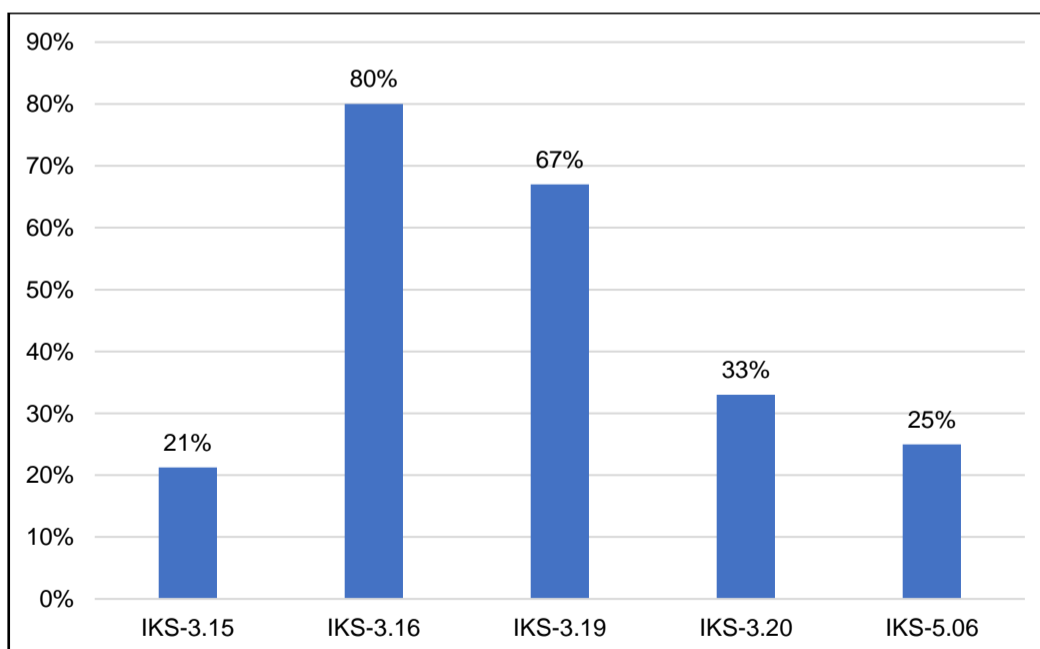
Tabel 77 Hasil Capaian dan Progress Kinerja Berbasis IKS Biro Aset

| INDIKATOR KINERJA STRATEGIS |   | Target Unit | Capaian | Capaian dibanding target (%) | Progress |
|-----------------------------|---|-------------|---------|------------------------------|----------|
| IKS-3.15                    | Persentase ketersediaan kamar asrama untuk mahasiswa baru   | 14          | 2,91    | 21%                          | 21%      |
| IKS-3.16                    | Persentase kepuasan stake holder terhadap sarana dan prasarana kampus   | 75          | 60      | 80%                          | 80%      |
| IKS-3.19                    | Persentase ketersediaan layanan fasilitas olahraga (renang, fitness, indoor/outdoor, athletics track, stadium, sport medical staff) | 100         | 67      | 67%                          | 67%      |
| IKS-3.20                    | Persentase bangunan tersedia akses difable (jalan, toilet)  | 100         | 33      | 33%                          | 33%      |
| IKS-5.06                    | QS Stars kategori facilities,   | 5           | 0       | 0%                           | 25%      |

Keterangan :

Hijau : Capaian kinerja mencapai/melebihi target  $\geq 50\%$

Merah : Capaian kinerja  $< 50\%$



Grafik 77 Progress Kinerja Berbasis IKS Biro Aset



## 18. Perpustakaan

Hasil capaian kinerja berbasis IKS Perpustakaan dapat dilihat pada tabel 72.

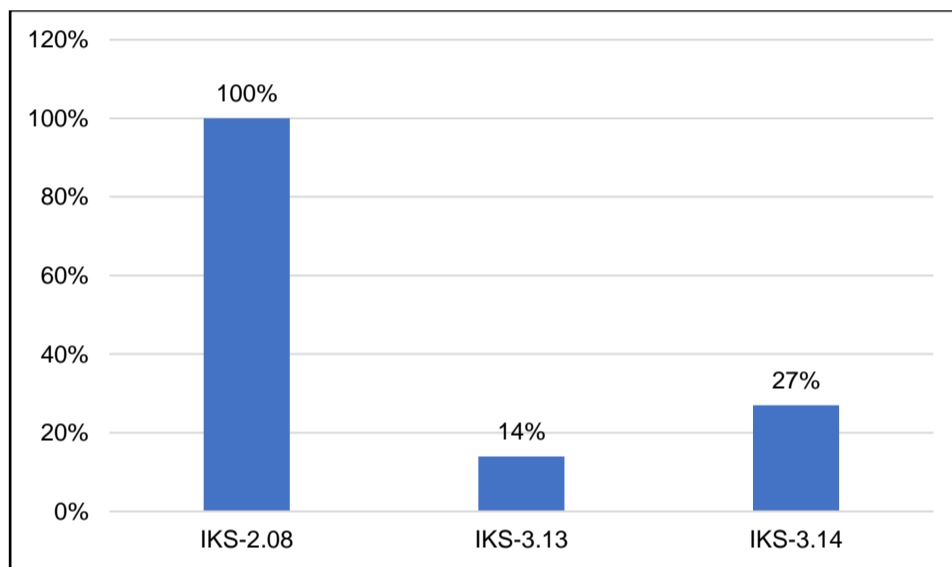
Tabel 78 Hasil Capaian dan Progress Kinerja Berbasis IKS Perpustakaan

| INDIKATOR KINERJA STRATEGIS |   | Target Unit | Capaian | Capaian dibanding target (%) | Progress |
|-----------------------------|---|-------------|---------|------------------------------|----------|
| IKS-2.08                    | Jumlah pustakawan berpendidikan minimal S1                          | 9           | 9       | 100%                         | 100%     |
| IKS-3.13                    | Koleksi pustaka perpustakaan per mahasiswa baru per tahun           | 1,5         | 0,21    | 14%                          | 14%      |
| IKS-3.14                    | Rasio jumlah pengunjung perpustakaan dan jumlah mahasiswa per tahun | 65          | 17,3    | 27%                          | 27%      |

Keterangan :

Hijau : Capaian kinerja mencapai/melebihi target  $\geq 50\%$

Merah : Capaian kinerja  $< 50\%$



Grafik 78 Progress Kinerja Berbasis IKS Perpustakaan

#### D. Permasalahan dan Rencana Tindak Lanjut

| INDIKATOR KINERJA STRATEGIS |  | PERMASALAHAN   | RENCANA TINDAK LANJUT   |
|-----------------------------|--|--|---|
| IKS-1.01                    | Persentase prodi yang memiliki kurikulum PT sesuai dengan visi misi Prodi, memenuhi kebutuhan stakeholder dan berorientasi ke masa depan | Program Studi kesulitan mengumpulkan tim untuk melakukan revisi kurikulum  | LPP bersedia menerima dan membantu prodi yang mengalami kesulitan dalam menyelesaikan revisi dokumen                            |
| IKS-1.02                    | Persentase prodi yang melaksanakan pengembangan metode pembelajaran berbasis teknologi informasi   | Banyak dosen yang belum menguasai secara teknis tentang spada dan konten spada masih baru sehingga kurang menarik  | Melakukan training spada bekerja sama dengan BSI  |
|                             |  |  | Menjadikan training spada sebagai syarat untuk mengajukan hibah spada   |
| IKS-1.04                    | Persentase kelulusan UK Profesi Dokter Gigi  | Sudah sempat ditanyakan ke BPM untuk maksud dari UK Profesi Dokter Gigi apakah hanya UK CBT atau dengan OSCE PDG. Ujian yang dimaksud adalah prosentase kelulusan UK PDG. Periode Oktober 2018, total 26, 23 lulus 88,46% lulus CBT maupun OSCE PDG. | Penyusunan Buku Panduan IKS oleh BPP  |
| IKS-1.10                    | Angka Efisiensi Edukasi (AEE) = Jumlah lulusan/student body  | Perbedaan persepsi unit dalam menentukan target terlalu tinggi   | Perlu ada buku panduan iks dari BPP   |
|                             |  | Proses perkuliahan masih berjalan  | Ada remedial sesuai dengan jadwal Universitas.  |
|                             |  | Ada pemberlakuan DO  | Melaksanakan yudisium pada bulan Mei  |
|                             |  | Mekanisme pembimbingan tesis, pengajuan judul, seminar proposal yang terlalu panjang, semua melalui kaprodi  | Memanggil mahasiswa angkatan lama   |
|                             |  | Mahasiswa angkatan 2010-2012 yang tidak segera menyelesaikan studi   | Klinik KTI  |
|                             |  | Terkendala syarat lulus TOEFL 450  | Menawarkan mata kuliah untuk semester depan di semester ini   |
|                             |  | BTA harus mengantri sehingga membutuhkan waktu   | Memaksimalkan jumlah mahasiswa yang menyelesaikan tugas akhir untuk mengejar kelulusan pada periode wisuda Mei dan Oktober 2019 |
|                             |  | Mahasiswa sudah ada yang bekerja   | Mentoring dan exam camp mata kuliah   |
|                             |  | Kurangnya motivasi mahasiswa untuk segera menyelesaikan tugas akhir  | Magang diajukan ke semester 5 dan 6   |

|          |  |   |  |
|----------|--|---|--|
|          |  | Kesalahan persepsi mahasiswa terkait output matakuliah metopen berupa proposal skripsi yang dianggap sebatas tugas matakuliah             | Semester 7 mhs di key in-kan skripsi   |
|          |  | Banyaknya matakuliah yang menggunakan prasyarat sehingga tidak bisa mengambil mata kuliah magang  | Mahasiswa yang nilai BTA masih C dibimbing oleh LPPI   |
|          |  | Magang dan skripsi yang dilakukan secara bersamaan  | Mempersiapkan TOEFL jauh-jauh hari dengan kerja sama dengan LTC atau tes TOEFL ditempat lain   |
| IKS-1.11 | Kepuasan mahasiswa dalam layanan administrasi akademik | Data survey belum dilah, capaian berdasarkan tingkat keluhan unit   | Pengoptimalan mata kuliah untuk mempersiapkan mahasiswa melakukan mini research.   |
| IKS-1.12 | Persentase Kelulusan Tepat Waktu                       | Kurikulum masih belum mendukung percepatan studi, misal semester 5 MK Metopen dengan target proposal PKM dan semester 8 baru mengambil TA | Melakukan pemanggilan kepada mahasiswa yang belum menyelesaikan skripsi dan memberikan motivasi.   |
|          |  | proses yudisium akan dilaksanakan pada bulan Mei, sehingga capaian di pertengahan akademik ini masih belum tercapai                       | a. Mengarahkan penggantian judul penelitian<br>b. Mengusulkan judul buku yang dibutuhkan prodi melalui perpustakaan universitas, serta mengarahkan mahasiswa untuk mengunjungi perpustakaan luar UMY (misal: perpustakaan UIN)<br>c. penulisan proposal à membenahi kendala bahasa penulisan proposal à membenahi kendala bahasa<br>d. Meluruskan kesalahan persepsi mahasiswa |
|          |  | Proses KBM masih berjalan   | Mekanisme pembimbingan tesis disederhanakan  |
|          |  | Kurikulum masih belum mendukung percepatan studi, misal semester 5 MK Metopen dengan target proposal PKM dan semester 8 baru mengambil TA |  |
|          |  | proses yudisium akan dilaksanakan pada bulan Mei, sehingga capaian di pertengahan akademik ini masih belum tercapai                       |  |
|          |  | Proses KBM masih berjalan   |  |
|          |  | Ada MK magang di semester 8 selama 1 bulan dengan kewajiban menulis laporan dan ujian sehingga  |  |

|          |  |   |  |
|----------|--|---|--|
|          |  | memperlambat proses pengerjaan skripsi  |  |
|          |  | rasio dosen dan mahasiswa terlalu tinggi. Ada dosen tetap 18 (2 studi di luar negeri, 2 dosen bahasa/di luar kelimuan ekonomi)  |  |
|          |  |   |  |
|          |  | Kelulusan tepat waktu. Antara lain adalah bahwa lulusan tepat waktu di PDG dibawah 20%. Semua haru menyelesaikan requirement dalam waktu 2 tahun. Semua berhubungan dengan pasien. Kesulitan adalah dalam mencari pasien dan harus menunggu |  |
|          |  | Target prodi terlalu tinggi   |  |
|          |  | Mahasiswa belum mengambil skripsi   |  |
|          |  | Seleksi alam mahasiswa saat Koas karena alasan tertentu   |  |
|          |  | Jeda mata kuliah Metopen dengan proses pengambilan skripsi terlalu lama (diberikan pada semester 5)   |  |
|          |  | Kendala bahasa (penulisan skripsi menggunakan bahasa Arab)  |  |
|          |  | Ada syarat kelulusan yang memberatkan mahasiswa (hafalan 3 juz: juz 28, 29, 30)   |  |
| IKS-1.13 | Rata-rata IPK lulusan Prodi D3/S1=3.00, S2/S3 = 3.25 | Target Prodi ditetapkan di bawah target Universitas karena input mahasiswa rata-rata rendah.  |  |
|          |  | Banyak mahasiswa yang studi lebih dari 4 tahun lulus pada wisuda Februari 2019.   |  |
|          |  | Masih ada mahasiswa angkatan lama (> 7 tahun) yang diharuskan untuk lulus   |  |
|          |  | Proses input mahasiswa tidak ketat, Antara mahasiswa yang kurang dengan yang bagus campur   |  |
|          |  | Belum dilakukannya <i>tracer study</i>  |  |

|          |                                 |  |  |
|----------|---------------------------------|--|--|
|          |                                 | Adanya mahasiswa lama yg diikutkan dalam program sunset policy, rata-rata mahasiswa lama mempunyai nilai TOEFL rendah  |  |
| IKS-1.14 | Rata-rata masa tunggu lulusan   | ada pada ujian kompetensi yang tidak menjamin mahasiswa lulus 100%. Mahasiswa profesi akan bisa bekerja setelah mendapatkan STR. Dan waktu untuk uji kompetensi cukup panjang sekitar 40 hari, cetak sertifikat kompetensi 1 bulan. Periode Ukom profesi mulai November dan Maret. |  |
|          |                                 | Tidak ada PJ khusus/Tidak ada SDM yang mengelola tracer studi untuk alumni IE  |  |
|          |                                 |  |  |
| IKS-1.15 | Nilai minimal TOEFL lulusan 450 | <i>Cutting Score</i> mahasiswa baru masih rendah dan Tidak ada SDM pengajar Bahasa Inggris di Prodi  |  |
|          |                                 | Biasanya yang memiliki skor TOEFL di bawa rata-rata adalah lulusan dari SMK. Target dari Universitas terlalu tinggi untuk vokasi.  |  |
|          |                                 | SDM untuk pengajar Bahasa Inggris masih kurang karena sudah diserahkan ke prodi  |  |
|          |                                 | Prodi menetapkan skor minimal TOEFL di bawah target universitas (410)  |  |
|          |                                 | Input mahasiswa yang masih rendah pada kemampuan Bahasa Inggris.   |  |
|          |                                 | Tidak ada SKS bahasa inggris di profesi NERS.  |  |
|          |                                 | Kendala waktu, dikarenakan harus   |  |

|          |  |  |  |
|----------|--|--|--|
|          |  | magang 1 semester diluar kampus  |  |
|          |  | Belum ada peraturan prodi yang mewajibkan mahasiswa lulus dengan nilai TOEFL minimal 450   |  |
|          |  | Target pencapaian Prodi terlalu tinggi   |  |
|          |  | Mahasiswa prodi PBA kurang fokus karena harus lulus TOEFL dan TOAFL  |  |
|          |  | Row Input mempunyai kemampuan TOEFL rendah   |  |
|          |  | Mahasiswa lama belum terpotret nilai TOEFL   |  |
| IKS-1.16 | Minimal gaji pertama lulusan sebesar UMR                 | Target dari Universitas terlalu tinggi untuk vokasi.   |  |
|          |  | Banyak lulusan yang digaji dibawah UMR   |  |
|          |  | Gaji lulusan pertama tidak dapatdinilai karena terkendala pada <i>tracer study</i>   |  |
|          |  | Kompetensi lulusan yang masih kurang dalam softskill   |  |
| IKS-1.17 | Jumlah forum akademik lokal/regional per prodi per tahun | Kegiatan beberapa unit baru direncanakan dan belum dilaksanakan karena rencana pelaksanaan pada semester genap                           |  |
|          |  | Target terhadap penyelesaian studi mahasiswa   |  |
| IKS-1.18 | Jumlah forum akademik nasional per prodi per tahun       | Banyak kegiatan yang baru dibentuk panitianya  |  |
|          |  | Banyak kegiatan yang baru direncanakan dan diagendakan   |  |
|          |  | Prodi merencanakan kegiatan forum akademik nasional akan dilaksanakan pada bulan Maret 2019 sehingga saat ini baru terbentuk kepanitiaan |  |
|          |  | Tidak ada target prodi untuk mengadakan forum akademik nasional  |  |
|          |  | Akan dilaksanakan bekerjasama dengan profesi yaitu Seminar Penarikan homebase Mahasiswa. PKU jogja, PKU Gamping, PKU                     |  |

|          |   |   |   |
|----------|---|---|---|
|          |   | temanggung, RSUD temanggung.  |   |
|          |   | Baru pada tahap publikasi, akan dilaksanakan pada semester genap  |   |
|          |   | Jumlah SDM belum memungkinkan untuk menyelenggarakan forum akademik nasional karena 2 dari 9 dosen sedang menempuh studi lanjut   |   |
|          |   | Terdapat kesalahpahaman pada target unit awal yang ditetapkan sebanyak 4 namun hanya sebagai peserta, bukan sebagai penyelenggara |   |
| IKS-1.19 | Jumlah forum akademik internasional per prodi per tahun | Alokasi dana dan SDM yang terbatas  |   |
|          |   | Kegiatan baru direncanakan dan baru dibentuk kepanitiaannya   |   |
|          |   | Tidak ada target prodi untuk mengadakan forum akademik nasional   |   |
|          |   | Baru pada tahap publikasi, akan dilaksanakan pada semester genap  |   |
| IKS-1.20 | Jumlah kegiatan kecendekiawanan per prodi per tahun     | SDM dan dana yang kurang  | Kegiatan akan dilaksanakan pada bulan Februari 2019   |
|          |   | Banyak kegiatan yang baru dibentuk panitianya dan baru diagendakan terlaksana pada semester genap                                 | Melaksanakan kegiatan kecendekiawanan sesuai kegiatan yang sudah direncanakan dan dibentuk panitianya |
|          |   | Waktu penyelenggaraan   |   |
|          |   | Tidak ada bukti kegiatan  |   |
| IKS-1.21 | Jumlah penelitian per dosen per tahun                   | Belum semua dosen mengajukan, ada yang sedang S3 sebanyak 17 dosen  | Mengadakan Science Camp fakultas pada bulan Februari  |
|          |   | Kurangnya animo dosen untuk melakukan penelitian, beberapa dosen belum mengajukan proposal penelitian                             | Masih menunggu proses pengumuman resmi dari LP3M  |

|          |  |  |   |
|----------|--|--|---|
|          |  | Masih menunggu proses pengumuman resmi dari LP3M                         | <ol style="list-style-type: none"> <li>1. Melaksanakan workshop proposal penelitian</li> <li>2. Melakukan evaluasi di RKT</li> <li>3. Mendorong proposal eksternal</li> <li>4. Melaksanakan pekan menulis seminggu 2x (selasa dan kamis) untuk mendampingi penulisan ilmiah</li> <li>5. Menyediakan reviewer untuk penulisan</li> </ol> |
|          |  | Menunggu verifikasi dan pengumuman batch 2 dari LP3M dan Hasil dari NCKU | Akan didokumentasikan kegiatan kecendekiawanan  |
|          |  | Jafung tidak memenuhi syarat   | akan dilakukan pelaporan secara rutin   |
|          |  | Belum berjalan pelaporan kegiatan setiap bulan                           |   |
| IKS-1.22 | Jumlah penelitian multidisiplin per prodi per tahun                                    | Karena ada prasyarat; Doktor, pangkat lector                             | Meningkatkan penelitian multidisiplin para doktor   |
|          |  | Jafung tidak memenuhi syarat   | Universitas meninjau kembali syarat pengajuan penelitian multidisiplin  |
|          |  | Belum berjalan pelaporan kegiatan setiap bulan                           | akan dilakukan pelaporan secara rutin   |
| IKS-1.23 | Jumlah penelitian kolaborasi internasional per prodi per tahun                         | Adanya prasyarat untuk melakukan penelitian kolaborasi internasional     | Meningkatkan penelitian kolaborasi internasional para doctor<br>Peninjauan kembali syarat pengajuan penelitian kolaborasi internasional   |
|          |  | Belum berjalan pelaporan kegiatan setiap bulan                           | akan dilakukan pelaporan secara rutin   |
|          |  |  |   |
| IKS-1.24 | Jumlah publikasi jurnal nasional/internasional/buku ajar/buku teks per dosen per tahun | Kurangnya animo dosen  | Science camp  |
|          |  | Beberapa dosen yang membuat buku sendiri belum melaporkan ke fakultas    | <ol style="list-style-type: none"> <li>a. Mengikutsertakan dosen dalam camp dan lcosi</li> <li>b. Meng-update data dari prodi TI</li> </ol>   |
|          |  | Masih banyak yang belum published, baru accepted                         | Membuat system pengontrolan dan system pendokumentasian   |



|          |   |   |  |
|----------|---|---|--|
|          |   | Sebagian SDM prodi yang produktif sedang fokus pada ISO dan akreditasi, serta persiapan AUN QA (TE dan TM)  | <ol style="list-style-type: none"> <li>1. Melaksanakan workshop penulisan proposal penelitian dan pengabdian</li> <li>2. Melakukan evaluasi di RKT</li> <li>3. Melaksanakan pekan menulis seminggu 2x (selasa dan Kamis) untuk mendampingi penulisan ilmiah</li> <li>4. Menyediakan reviewer internal untuk masing-masing prodi</li> </ol> |
|          |   | Ada prodi (TI) yang belum update data   | Koordinasi dengan Prodi  |
|          |   | Menunggu hasil penelitian internal  |  |
|          |   | Belum berjalan pelaporan kegiatan setiap bulan  | Dibuat pelaporan kegiatan setiap bulan   |
| IKS-1.25 | Jumlah publikasi seminar nasional/internasional per dosen per tahun | Kurangnya animo dosen   |  |
|          |   | SDM dalam menulis terutama yang internasional masih sedikit   |  |
|          |   | Salah satu prodi (PBA) baru mencapai 14% dari target prodi  |  |
|          |   | Sebanyak 11 dosen yang mengikuti seminar internasional, publikasi bukan prosiding, tetapi jurnal yang prosesnya lebih lama sehingga sebenarnya sudah mengikuti <i>conference</i> namun publikasi belum keluar |  |
|          |   | Minat berpartisipasi dosen dalam konferensi internasional masih rendah  |  |
|          |   | Terkendala di Bahasa  |  |
|          |   | Belum berjalan pelaporan kegiatan setiap bulan  |  |
| IKS-1.26 | Jumlah publikasi SCOPUS per dosen per 5 tahun                       | Masih banyak dosen yang belum publikasi SCOPUS  |  |
|          |   | Ada yang sudah publikasi tapi grade turun hanya internasional bukan SCOPUS lagi   |  |

|          |  |  |   |
|----------|--|--|---|
|          |  | Ada kelemahan di Bidang Bahasa   |   |
|          |  | Banyak dosen yang menulis publikasi internasional tapi bukan SCOPUS padahal reputasinya sama   |   |
|          |  | Banyak yang baru submitted   |   |
|          |  | Beberapa dosen yang publikasi menulis paper bersama dengan dosen home based pasca  |   |
|          |  | Masih sedikitnya dosen yang mempublikasikan artikel pada jurnal terindeks SCOPUS   |   |
|          |  | Belum ditargetkan  |   |
|          |  | Belum berjalan pelaporan kegiatan setiap bulan   |   |
| IKS-1.27 | Jumlah sitasi per paper berdasarkan SCOPUS | Dosen banyak yang belum publikasi SCOPUS   | Mendorong mahasiswa melakukan citasi karya dosennya   |
|          |  | Program pendampingan peningkatan citasi belum berjalan   | Melaksanakan program pendampingan peningkatan citasi setelah science camp univ                                    |
|          |  | Dosen yang sudah memenuhi kualifikasi S3 LK kemungkinan akan ditarik ke program pasca sehingga sumber daya di FKIK berkurang                                 | Mengoptimalkan mitra di luar negeri untuk saling mensitasi  |
|          |  | Masih rendahnya jumlah artikel terpublikasi pada jurnal terindeks SCOPUS   | Meningkatkan keikutsertaan dosen-dosen dalam pelatihan atau workshop untuk meningkatkan kemampuan menulis artikel |
|          |  | Belum berjalan pelaporan kegiatan setiap bulan   |   |
| IKS-1.28 | Jumlah paten/HaKI per prodi per 3 tahun    | Animo dosen untuk membuat paten/HaKI masih kurang  | Mendorong dosen untuk membuat paten/HaKI  |
|          |  | Sebanyak 9 karya masih dalam bentuk draft proposal hak paten dan hak cipta, dalam proses pendampingan LP3M yang diselenggarakan hari Sabtu, 19 Januari 2019. | Menyelesaikan draft proposal agar bisa dikumpulkan ke LP3M  |
|          |  | Pengetahuan untuk mengurus HaKI masih kurang   |   |
|          |  | Belum berjalan pelaporan kegiatan setiap bulan   |   |

|          |  |  |   |
|----------|--|--|---|
| IKS-1.29 | Jumlah program pengabdian per dosen per tahun                          | Belum semua dosen mengajukan   | Pihak prodi harus mempunyai kualitas dalam pembimbingan skripsi   |
|          |  | Kurangnya animo dosen untuk melakukan pengabdian, beberapa dosen belum mengajukan proposal pengabdian  | Prodi melakukan percepatan kelulusan  |
|          |  | Dosen yang aktif untuk mengajukan proposal pengabdian hanya beberapa saja  | Mengadakan workshop, camp, fasilitas pendampingan dan program profesor akselerasi                                       |
|          |  | Belum berjalan pelaporan kegiatan setiap bulan   | Mengadakan workshop, camp, fasilitas pendampingan   |
| IKS-2.01 | Rasio dosen dan mahasiswa  | Jumlah mahasiswa terlalu banyak  |   |
|          |  |  |   |
| IKS-2.02 | Persentase dosen dengan jabfung Profesor                               | 34 calon belum memenuhi syarat   | Merekrut 10 Doktor unti dosen baru TA 2018/2019   |
| IKS-2.03 | Persentase dosen dengan jabfung LK                                     | Pihak kopertis sangat ketat  |   |
|          |  | Dosen sulit untuk mengumpulkan dokumen persyaratan dan belum memiliki data lengkap   | Terus mengadakan sertifikasi  |
| IKS-2.09 | Persentase kepuasan layanan hukum                                      | Proses surat direktorat terlalu lama, unit menerima surat disposisi 1-2 minggu dan perlu waktu untuk mengklarifikasi ke sekretaris univ dan unit kerja | Peninjauan SDM Rektorat   |
|          |  | SOP sudah ada namun belum disosialisasikan   | Sosialisasi SOP pembuatan SK  |
|          |  | Belum dilakukan survey terkait pelayanan unit  | Dilakukan survey paling lambat bulan juli   |
|          |  | IKS biro hukum perlu ditambah dan disesuaikan dengan kinerja unit untuk mendukung kinerja WR SDM   | Peninjauan kembali IKS untuk Biro Hukum   |
| IKS-3.01 | Persentase perolehan pendapatan non SPP/DPP dari kegiatan akademik     | Jumlah masih sedikit   | Meningkatkan perolehan dari hibah eksternal   |
| IKS-3.02 | Persentase perolehan pendapatan non SPP/DPP dari kegiatan non-akademik | Masih banyak unit yang membeli konsumsi diluar Boga  | Perlu strategi untuk meningkatkan perolehan pendapatan dari UMAT Pemusatan dana konsumsi unit di Boga                   |
| IKS-3.04 | Persentase dana penelitian eksternal                                   | Perbedaan persepsi indikator IKS   | LPKA berdiskusi dengan pengurus universitas diberi wewenang mengetahui mahasiswa tidak mampu ditambahkan kondisi admisi |

|          |   |  |  |
|----------|---|--|--|
| IKS-3.07 | Persentase dana yang dialokasikan untuk beasiswa  | Total anggaran tidak selektif, LPKA hanya mendistribusikan   | Koordinasi dengan Biro Keuangan dan WR Keuangan & Aset   |
| IKS-3.08 | Persentase jumlah mahasiswa dari keluarga kurang mampu  | Mahasiswa kurang mampu belum terdata   | Peninjauan kriteria kurang mampu<br>Pendataan lebih lengkap  |
| IKS-3.09 | Persentase dana pemberdayaan masyarakat per tahun   | Tidak ada anggaran untuk pelaksanaan IKS di LP3M   | Koordinasi dengan WR Keuangan dan Biro Keuangan  |
|          |   | Belum ada policy dan regulasi dari pimpinan  |  |
| IKS-3.10 | Persentase dana bantuan sosial dan bencana per tahun  | Tidak ada anggaran untuk pelaksanaan IKS di LP3M   | Koordinasi dengan Biro Keuangan dan WR Keuangan  |
| IKS-3.13 | Koleksi pustaka perpustakaan per mahasiswa baru per tahun   | Prodi tidak mengetahui buku yang akan dibeli dan harga buku  | Perlu strategi jemput bola, prodi tinggal approved   |
|          |   | Menunggu usulan buku dari masing-masing prodi  | Jika sampai tanggal 22 Januari belum ada respon dari prodi maka buku akan dibelikan langsung oleh pihak perpustakaan   |
| IKS-3.15 | Persentase ketersediaan kamar asrama untuk mahasiswa baru   | Belum ada kebijakan dari universitas untuk realisasi   | Pembangunan dormitory mulai maret 2019 peletakan batu pertama  |
| IKS-3.16 | Persentase kepuasan stake holder terhadap sarana dan prasarana kampus   | Survey dilakukan secara manual   | Menyusun survey kepuasan bersama BPM   |
|          |   | SDM teknisi terbatas   | Pengajuan penambahan teknisi   |
| IKS-3.18 | Rata-rata bandwidth per mahasiswa (kbps)  |  |  |
| IKS-3.19 | Persentase ketersediaan layanan fasilitas olahraga (renang, fitness, indoor/outdoor, athletics track, stadium, sport medical staff) | Belum tersedia kolam renang, Biro Aset belum memahami spt apa kategori stadium dan sport medical staff | Memperpanjang kontrak kolam renang dengan UNY<br>Membangun kolam renang di Dormitory<br>Koordinasi dengan BPP terkait kategori stadium dan sport medical staff |
| IKS-3.20 | Persentase bangunan tersedia akses difable (jalan, toilet)  | Program syarat difabel baru muncul, sehingga perlu perubahan pada gedung yang sudah ada                | Membangun akses difabel diseluruh gedung secara bertahap   |
| IKS-3.21 | Persentase kepuasan stakeholder dalam program penyelamatan lingkungan (energi, air, daur ulang, transportasi)                       | Mata anggaran terkotak-kotak tidak bisa leluasa  | Peninjauan sop/kebijakan keuangan  |
|          |   | Pembelian HT ada biro aset tetapi anggaran ada di BU, ada pengalihan anggaran secara sepihak           | SOP/kebijakan  |
|          |   | Semua kegiatan universitas dibackup oleh BU,   |  |

|          |  |  |  |
|----------|--|--|--|
| IKS-4.01 | Rasio jumlah pendaftar dan lulus seleksi   | PT dengan status akreditasi A semakin banyak, di daerah muncul PT yang terakreditasi, SK Rektor pengembalian biaya studi, sekarang 1 juta, dulu 50% hanya 5 PTN, jalur prestasi ada biaya sehingga pergerakan lebih lambat | Peninjauan kembali SK Rektor<br>Promosi lebih digiatkan baik ke dalam dan luar negeri  |
| IKS-4.02 | Rasio jumlah mahasiswa baru yang registrasi dan lulus seleksi  | PT dengan status akreditasi A semakin banyak, di daerah muncul PT yang terakreditasi, SK Rektor pengembalian biaya studi, sekarang 1 juta, dulu 50% hanya 5 PTN, jalur prestasi ada biaya sehingga pergerakan lebih lambat | kerjasama dengan prodi terutama dengan prodi akreditasi B, bahasa, agama, kelas internasional, memberikan surat, menelfon.               |
| IKS-4.03 | Rasio jumlah mahasiswa lelaki dan perempuan  | perempuan lebih sedikit  | Menambah kuota perempuan khususnya fakultas teknik di pbt atau prestasi  |
| IKS-4.04 | Kepuasan mahasiswa atas layanan dalam bidang (1) bimbingan dan konseling, (2) minat dan bakat, (3) pembinaan soft skills, (4) beasiswa, dan (5) kesehatan. | Survey bimbingan konseling, minat dan bakat, pembinaan soft skills belum dilakukan   | Dilakukan pada bulan Maret April 2019  |
| IKS-4.05 | Jumlah prestasi mahasiswa tingkat internasional, nasional atau regional per prodi per tahun  | Sedang berjalan  | Membina UKM untuk mengikuti lomba-lomba UMY Award  |
| IKS-4.05 | Kepuasan mahasiswa atas layanan dalam bimbingan karir dan informasi kerja  | Mahasiswa belum mengisi web survey   | LPKA perlu kerjasama dengan fakultas dan prodi   |
|          |  | Belum dilakukan survei kepuasan mahasiswa atas layanan dalam bimbingan karir dan informasi kerja   | Sosialisai link survey Survey dimunculkan pada web Umy   |
| IKS-4.08 | Jumlah peran alumni dalam pengembangan institusi per prodi per tahun   | Ada kegiatan yang baru direncanakan  | Mengundang alumni dalam kegiatan <i>akademik dan non akademik prodi</i>  |
|          |  | Kendala dalam pendokumentasian (tidak ada bukti berupa berita acara dll)   | System dokumentasi   |
|          |  | Ketidakhahaman tentang peran alumni terhadap pengembangan institusi  |  |
|          |  | Sebagian prodi belum memahami indicator iks  | Panduan IKS  |
| IKS-4.10 | Persentase jumlah sivitas akademik yang terlibat aktif dalam Persyarikatan   | LPPI tidak ada data, data ada di BSDM melalui SKP  | Koordinasi dengan BSDM terkait data tersebut dan melakukan penyesuaian data dengan ranting   |
| IKS-4.11 | Persentase dosen melakukan internalisasi AIK pada kegiatan tri dharma  | Belum ada koordinasi dengan BPM dan BPP Tidak ada panduan IKS  | Minta Panduan IKS di BPP Mendokumentasi data masing-masing prodi yang semangat internalisasi Membuat standar internalisasi yang baku IKS |

|          |  |  |  |
|----------|--|--|--|
| IKS-5.03 | Persentase jumlah prodi terakreditasi A  | Target yang diberikan tidak melihat pada potensi dan tidak sesuai                            | Secepatnya progress biar bisa dievaluasi   |
| IKS-5.04 | Persentase jumlah prodi tersertifikasi AUN-QA  | Anggaran yang cukup tinggi dan SDM yang kurang tangguh                                       | Sosialisasi ke prodi dengan akreditasi B untuk mengajukan re-akreditasi ke A dengan memperkuat SPM, publikasi, outcome, tridarma<br>Sosialisasi ke semua prodi agar prodi siap |
| IKS-5.05 | Peringkat PTS versi Kemenristekdikti   | Data yang digunakan tahun 2018 karena belum ada pemeringkatan PTS 2019 oleh Kemenristekdikti | Membuka portofolio untuk memasukan semua data dosen  |
|          |  |  | ABDIMAS kerjasama antar LP3M, BPP, LPKA  |
|          |  |  | Koordinasi dengan BSI dan BSDM terkait pengisian portofolio dari 21 Januari-31 Maret 2019  |
| IKS-5.13 | Persentase kegiatan akademik/non-akademik yang menggunakan sistem informasi terintegrasi | SDM programmer terbatas  | menambah SDM 2 temporary staff   |
| IKS-5.14 | Persentase unit kerja yang menggunakan sistem eksekutif pendukung keputusan              | Unit belum memiliki sistem sehingga belum ada data yang bisa diambil oleh eis (LPPI)         | 1. koordinasi dengan unit yang belum memiliki sistem<br>2. membuat/menambah menu pada sistem eis   |
|          |  | Unit memiliki sistem namun belum link dengan eis (sim kepegawaian)                           |  |
|          |  | SDM programmer terbatas  |  |
| IKS-5.15 | Rangking pada 4ICU   | Jumlah link kurang banyak  | Memperbanyak link ke website umy.ac.id dengan cara menggiatkan kembali aktifitas blog bagi dosen   |
|          |  | Kurang sosialisasi kepada civitas akademika  | Mengadakan workshop penulisan blog bulan Maret 2019  |
|          |  | Peran dosen kurang dalam menulis di web  | Menggiatkan kembali aktifitas blog bagi dosen dengan mengadakan Workshop penulisan blog bulan Maret 2019   |
| IKS-5.16 | Rangking pada Webometrics  | Jumlah link kurang banyak, peran dosen kurang dalam menulis di website                       | Memperbanyak link ke website umy.ac.id dengan cara menggiatkan kembali aktifitas blog bagi dosen   |
|          |  |  | Mengadakan workshop penulisan blog bulan Maret 2019  |
|          |  |  | Menggiatkan kembali aktifitas blog bagi dosen dengan mengadakan Workshop penulisan blog bulan Maret 2019   |
| IKS-5.19 | Persentase jumlah international students( full time)                                     |  | Promosi ke luar negeri<br>Web berbahasa inggris  |

|          |  |   |   |
|----------|--|---|---|
| IKS-5.20 | Persentase jumlah inbound exchange students  | Jadwal kuliah di luar negeri dan UMY berbeda      | Jadwal menyesuaikan kuliah di LN  |
|          |  | Program Studi belum siap menemani mahasiswa asing | Peningkatan kemampuan Bahasa asing untuk dosen dan staff                                    |
| IKS-5.21 | Persentase jumlah outbound exchange students | Fasilitas kurang memadai, UNIRES sudah habis      | Penambahan fasilitas universitas dan fasilitas lainnya peningkatan kemampuan bahasa inggris |
|          |  | Prodi dan Admisi belum siap                       | Peningkatan kemampuan Bahasa Asing<br>Web berbahasa inggris                                 |