

LAPORAN
MONITORING DAN EVALUASI KINERJA BERBASIS
INDIKATOR KINERJA STRATEGIS (IKS)
TAHUN AKADEMIK 2019/2020






UMY
UNIVERSITAS
MUHAMMADIYAH
YOGYAKARTA

Unggul & Islami

BIDANG PENJAMINAN MUTU INTERNAL
BADAN PENJAMINAN MUTU
UNIVERSITAS MUHAMMADIYAH YOGYAKARTA
FEBRUARI 2020

LAPORAN
MONITORING DAN EVALUASI KINERJA UNIT KERJA BERBASIS
INDIKATOR KINERJA STRATEGIS (IKS)
UNIVERSITAS MUHAMMADIYAH YOGYAKARTA
TAHUN AKADEMIK 2019/2020

Penanggungjawab	Ketua Tim Pelaksana
 	
Dr. Suranto, M.Pol	Anna Nur Nazilah Chamim, S.T., M.Eng

KATA PENGANTAR

Puji syukur penulis panjatkan kehadlirat Allah SWT atas rahmat dan karuniaNya sehingga penulisan Laporan Monitoring dan Evaluasi Kinerja Berbasis IKS ini dapat diselesaikan dengan baik. Penulisan laporan ini berdasarkan output dari pelaksanaan Monev Kinerja Berbasis IKS yang bertujuan memonitoring dan mengevaluasi kinerja core unit dan supporting unit tahun akademik 2019/2020.

Laporan Kinerja Berbasis IKS ini merupakan gambaran pelaksanaan dan hasil kegiatan unit kerja dalam lima proses bisnis pada 41 Program Studi, 10 Fakultas dan 18 unit pendukung yang telah dilaksanakan pada bulan 13-20 Januari 2019 dengan melibatkan 16 (enam belas) anggota Tim Asesor Mutu Internal.

Pada kesempatan ini penulis mengucapkan terima kasih kepada :

1. Rektor Universitas Muhammadiyah Yogyakarta
2. Wakil Rektor 5 Bidang Kerjasama dan Internasional Universitas Muhammadiyah Yogyakarta yang telah memberikan bimbingan, arahan, dan fasilitas.
3. Pimpinan Unit Kerja di lingkungan UMY yang telah banyak memberikan informasi, data dan dokumen yang diperlukan.
4. Tim Asesor Mutu Internal atas partisipasi, kerjasama, dan kebersamaannya.
5. Semua pihak yang telah membantu terhadap jalannya pelaksanaan Monev Kinerja Berbasis IKS dan penyusunan Laporan ini.

Akhirnya, semoga tulisan ini memberikan manfaat bagi yang berkepentingan.

Yogyakarta, Februari 2020
Penyusun

DAFTAR ISI

BAB I	6
A. Latar Belakang	6
B. Tujuan	7
BAB II	8
A. Waktu Pelaksanaan.....	8
B. Teknis Pelaksanaan	8
C. Penyelenggara	10
D. Khalayak sasaran.....	11
E. Lingkup Kegiatan.....	14
BAB III	15
A. Progres Capaian Kinerja Universitas Berbasis IKS.....	15
B. Temuan dan Rencana Tindak Lanjut.....	24
C. Progres dan Analisis Capaian Kinerja Berbasis IKS Core Unit (Fakultas dan Prodi). 46	
1. Program Vokasi	46
2. Fakultas Teknik.....	82
3. Fakultas Pertanian	139
4. Fakultas Kedokteran dan Ilmu Kesehatan.....	166
5. Fakultas Hukum.....	244
6. Fakultas Ekonomi dan Bisnis	265
7. Fakultas Ilmu Sosial dan Politik.....	310
8. Fakultas Pendidikan Bahasa.....	359
9. Fakultas Agama Islam	404
10. Program Pascasarjana	447
D. Hasil Capaian Kinerja Berbasis IKS Supporting Unit	527
1. Badan Perencanaan dan Pengembangan (BPP)	527
2. Badan Penjaminan Mutu (BPM).....	528
3. Lembaga Kerjasama	529
4. Lembaga Pengembangan Pendidikan (LPP)	530
5. Lembaga Pengembangan Kemahasiswaan dan Alumni (LPKA)	531
6. Lembaga Penelitian, Publikasi dan Pengabdian Masyarakat	532
7. Lembaga Pengkajian dan Pengamalan Islam	534
8. Biro Sumber Daya Manusia	535
9. Biro Admisi	536
10. Biro Pengembangan Keuangan dan Aset.....	537
11. Biro Umum	537
12. Biro Sistem Informasi	538
13. Biro Hukum	539

14.	Biro Humas dan Protokol.....	539
15.	Biro Akademik	540
16.	Biro Keuangan	540
17.	Biro Aset.....	541
18.	Perpustakaan.....	542

BAB I

PENDAHULUAN

A. Latar Belakang

UMY sebagai universitas yang sudah mapan pada tingkat nasional dengan AIPT A fokus pada internasionalisasi universitas untuk mencapai “Reputable International University”. Selain memantapkan proses pembelajaran untuk mewujudkan lulusan berdaya saing nasional dan internasional, tahapan ini meletakkan dasar bagi UMY menjadi sebuah *research university*. Tahapan berikutnya pada 2020-2025, UMY memberikan penguatan kepada seluruh komponen sivitas akademik untuk mewujudkan sebuah *research excellence university* yang memiliki keunggulan internasional dengan mengangkat potensi dan keunikan lokal sehingga menjadi universitas terdepan di kawasan ASEAN (*Leading ASEAN University*). Pada kurun lima tahun berikutnya, keunggulan UMY sebagai universitas berbasis riset diarahkan mampu melahirkan inovasi dan produk ilmu pengetahuan untuk meningkatkan nilai tambah secara ekonomi.

Selain kepentingan internal universitas, UMY sangat peduli dan berharap mampu memberikan kontribusi maksimal kepada penyelesaian permasalahan dan peningkatan kesejahteraan umat baik secara nasional maupun global melalui hasil-hasil pengembangan ilmu pengetahuan dan teknologi yang dilakukan oleh sivitas akademik UMY. Hal ini menjadi tema besar pengembangan UMY pada kurun 2035-2040 sebagai *socio-preneurial university* dan memantapkan posisi UMY sebagai 300 besar universitas terbaik didunia (*Top 300 World Class University*). Dalam pengembangan UMY, Universitas bertumpu pada Visi dan Misi yang diwujudkan dalam Catur Dharma, yaitu pendidikan, riset/penelitian, pengabdian kepada masyarakat dan pembentukan karakter Islami.

Untuk mencapai visi, misi dan tujuan UMY, kinerja seluruh komponen dalam struktur organisasi UMY didasarkan pada minimal target yang telah ditentukan oleh universitas. Kinerja seluruh unit kerja akan diukur untuk melihat persentase pencapaian. Pengukuran kinerja unit kerja menggunakan IKS (*Indikator Kinerja Strategis*). Indikator Kinerja Strategis (IKS) adalah standar pengukuran kinerja unit kerja Universitas Muhammadiyah Yogyakarta untuk melihat capaian target kinerja baik ditingkat universitas maupun unit kerja.

Dalam pelaksanaan IKS ditingkat unit kerja perlu dilakukan monitoring dan evaluasi untuk mengetahui secara keseluruhan hasil pengukuran capaian kinerja ditingkat universitas. Monitoring dan Evaluasi (Monev) Kinerja Berbasis IKS UMY ialah suatu kegiatan penjaminan mutu dan konsultasi yang bersifat independen dan objektif sebagai dasar untuk pengembangan pelaksanaan kegiatan IKS dan peningkatan mutu berkelanjutan di Universitas Muhammadiyah Yogyakarta. Alasan Monev Kinerja Berbasis IKS dilakukannya yaitu (1)

Sebagai bagian dari sistem kontrol dan prosedur penjaminan mutu; (2) Meyakinkan bahwa institusi akuntabel pada mutu dan standar yang telah ditentukan; (3) Menilai mutu dan memudahkan institusi untuk memberikan tanggapan lebih baik pada pencapaian standar mutu IKS yang telah ditetapkan; (4) Merupakan sarana untuk peningkatan mutu.

B. Tujuan

1. Melihat capaian kinerja unit berbasis Indikator Kinerja Strategis (IKS)
2. Mengetahui kesesuaian antara perencanaan dengan capaian/kegiatan unit kerja.
3. Memeriksa kesesuaian atau ketidaksesuaian implementasi IKS UMY dengan standar yang telah ditentukan.
4. Memeriksa keefektifan pencapaian tujuan didirikannya IKS yang telah ditentukan.
5. Memberi kesempatan kepada pengelola IKS UMY untuk memperbaiki sistem mutunya.
6. Memenuhi ketentuan peraturan perundang-undangan yang berlaku

BAB II METODOLOGI

A. Waktu Pelaksanaan

Monitoring dan Evaluasi Unit Kerja Berbasis IKS Universitas Muhammadiyah Yogyakarta di tingkat unit kerja dijadwalkan dilakukan secara teratur, setiap enam bulan sekali dengan melalui dua tahapan, (1) *Desk Evaluation* secara online dan (2) Validasi data dan dokumen. Berikut adalah jadwal pelaksanaan Monev Kinerja Unit Kerja Berbasis IKS yang sudah dilakukan :

No	Agenda	Waktu
1	Sosialisasi instrumen dan jadwal monev IKS	8 Januari 2020
2	Refreshing dan bimtek asesor monev IKS	9 Januari 2020
3	Desk dan visitasi monev IKS	13-20 Januari 2020
4	Pengumpulan hasil visitasi dari asesor Monev IKS	21-23 Januari 2020
5	Rekap hasil monev IKS	21-25 Januari 2020
6	Validasi hasil monev IKS	28 Januari 2020
7	Analisis hasil monev IKS	29 Januari 2020 - 8 Februari 2020
8	Penyampaian hasil monev (RKTT)	10 Februari 2020

B. Teknis Pelaksanaan

1. Persiapan

- a. Rencana disusun oleh Ketua Tim dan dikomunikasikan kepada Pimpinan Universitas, Pimpinan Unit Kerja dan Asesor
- b. Rencana dirancang secara fleksibel agar dapat diubah berdasarkan informasi yang dikumpulkan selama Monev dan kemungkinan penggunaan sumberdaya yang efektif.
- c. Rencana meliputi:
 - 1) Tujuan dan lingkup Monev.
 - 2) Identifikasi individu yang bertanggung jawab langsung pada tujuan dan lingkup Monev.
 - 3) Identifikasi dokumen acuan yang berlaku.
 - 4) Identifikasi anggota Tim Monev.
 - 5) Tanggal dan tempat Monev dilakukan.

- 6) Identifikasi Unit yang akan dievaluasi.
 - 7) Waktu dan lama Monev untuk tiap aktivitas Monev.
 - 8) Jadwal pertemuan yang diadakan dengan pimpinan Unit.
 - 9) Jadwal penyerahan laporan Monev.
- d. Jika Unit keberatan terhadap rencana Monev yang disampaikan, harus segera memberitahukan kepada Ketua Tim Monev.

2. Penugasan Tim Monev

Masing-masing anggota Tim Monev bertugas sesuai dengan deskripsi tugas yang telah ditentukan.

3. Pelaksanaan Monev Kinerja Unit Kerja Berbasis IKS

a. Pertemuan pembukaan

Tujuan pertemuan pembukaan untuk:

- 1) Memperkenalkan anggota Asesor Monev kepada pimpinan Unit.
- 2) Menelaah lingkup dan tujuan Monev.
- 3) Menyampaikan ringkasan metode dan prosedur yang digunakan dalam melaksanakan Monev.
- 4) Menegaskan hubungan formal antara tim Monev, Asesor dan Unit.
- 5) Mengkonfirmasi ketersediaan sumberdaya yang diperlukan.
- 6) Mengkonfirmasi jadwal pertemuan dan penutupan Monev.
- 7) Mengklarifikasi setiap rencana Monev yang dianggap kurang jelas.

b. Asesmen/Pemeriksaan lapangan

1) Pengumpulan bukti

Bukti dikumpulkan melalui wawancara, pemeriksaan dokumen, pengamatan aktivitas dan keadaan di lokasi. Jika ada indikasi yang mengarah kepada ketidaksesuaian dicatat, walaupun tidak tercakup dalam daftar pengecekan dan akan diselidiki lebih lanjut. Hasil wawancara harus diuji dengan mencari informasi tentang hal yang sama dari sumber lain yang independen. Selama kegiatan Monev, Koordinator Asesor dapat mengubah tugas kerja Asesor dan rencana Monev dengan persetujuan Unit. Hal ini diperlukan untuk menjamin pencapaian tujuan Monev yang optimal. Jika tujuan Monev tidak tercapai, Koordinator Asesor Monev memberitahukan alasannya kepada Unit.

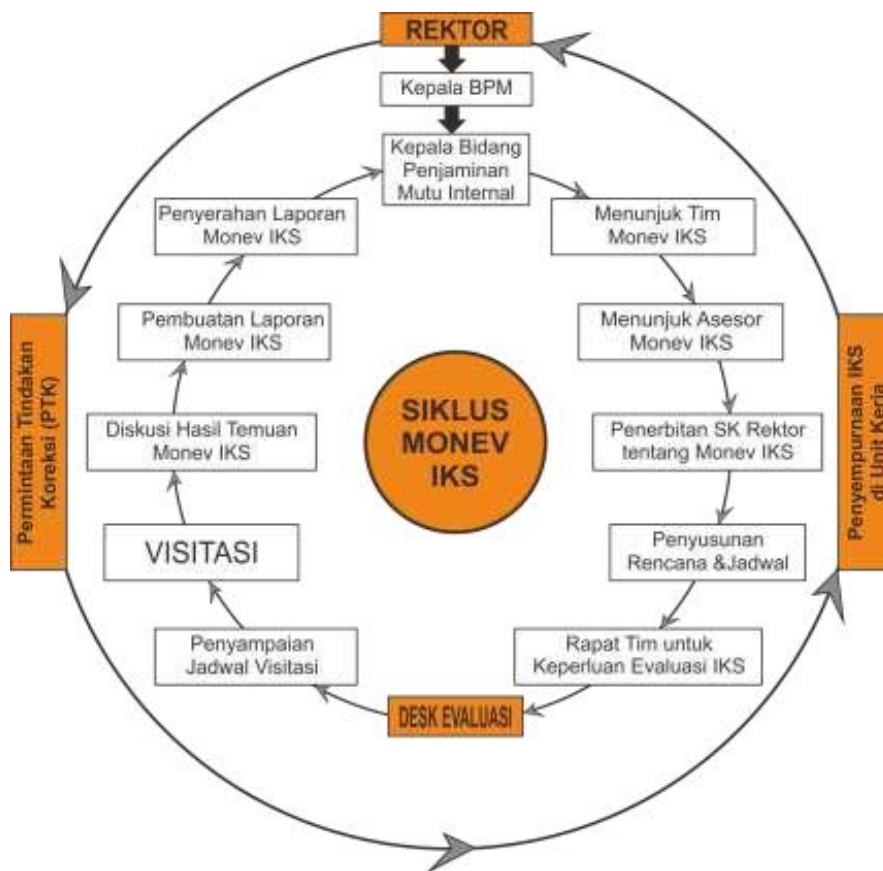
2) Hasil pengamatan Monev

Semua hasil pengamatan Monev didokumentasikan. Setelah semua aktivitas diases, Asesor Monev Kegiatan Unit menelaah semua hasil pengamatannya untuk

menentukan adanya ketidaksesuaian yang akan dilaporkan. Hasil pengamatan ditelaah oleh Kordinator Asesor Monev dengan pimpinan Unit. Semua ketidaksesuaian dari hasil pengamatan harus disepakati oleh Koordinator Asesor Monev dan pimpinan Unit.

3) Pertemuan penutup

Sebelum menyiapkan laporan Monev, Asesor mengadakan pertemuan penutup dengan Unit dengan tujuan utama pertemuan ini adalah untuk menyampaikan hasil Monev. Catatan-catatan dalam pertemuan penutup didokumentasikan.



Siklus Monev Kinerja Unit Kerja Berbasis IKS

C. Penyelenggara

Pelaksanaan Monev Kinerja Berbasis IKS dibawah koordinasi Wakil Rektor Bidang Kerjasama dan Internasional dan dilaksanakan oleh Tim Pelaksana Monev dan Tim Asesor dengan SK Rektor. Anggota Tim Asesor Monev Kinerja Berbasis IKS yang terlibat dalam pelaksanaan Monev Kinerja Berbasis IKS ini berjumlah 16 (empat belas) dari anggota Gugus Kendali Mutu (GKM) dan dosen yang ditugaskan langsung oleh Badan Penjaminan Mutu UMY.

No	Nama	Fakultas/Unit
1	Dr. Lis Noer Aini, S.P., M.Si	Fakultas Pertanian
2	Dr. Qurratul Aini, S.KG., M.Kes	Program Pascasarjana
3	Dr. Mega Hidayati, M.A	Program Pascasarjana
4	Dr. Bangunawati Rahajeng, S.Si., M.Si., Apt	Fakultas Kedokteran dan Ilmu Kesehatan
5	Ir. Anita Widianti, M.T	Fakultas Teknik
6	Anita Aisah, S.Psi., M.Psi., Psikolog	Fakultas Agama Islam
7	Francy Risvansuna F., S.P., M.P	Fakultas Pertanian
8	Romdzati, S.Kep., Ns., MNS	Fakultas Kedokteran dan Ilmu Kesehatan
9	Awang Darumurti, S.IP., M.Si	Fakultas Ilmu Sosial dan Politik
10	Ema Waliyanti, S.Kep., Ns., MPH	Fakultas Kedokteran dan Ilmu Kesehatan
11	Nur Azizah Indriastuti, S.Kep., Ns, M.Kep	Program Pascasarjana
12	Dedi Suryadi., M.Ed, Ph.D	Fakultas Pendidikan Bahasa
13	Aprilia Kurniati, S.T.,M.Eng	Fakultas Teknik
14	Nur Hudha Wijaya, S.T., M.Eng	Program Vokasi
15	Reni Budi Setianingrum, S.H., M.Kn	Fakultas Hukum
16	Sotya Anggoro, S.T., M.Eng	Program Vokasi

D. Khalayak sasaran

Unit yang menjadi sasaran Monev Kinerja Berbasis IKS adalah core unit dan supporting unit, merupakan unit-unit yang menjalankan fungsi pendukung Catur Dharma Perguruan Tinggi, yang tercakup dalam lima proses bisnis yaitu;

- Proses Bisnis Bidang Akademik
- Proses Bisnis Bidang Sumberdaya Manusia
- Proses Bisnis Bidang Sumberdaya Keuangan dan Aset
- Proses Bisnis Bidang Admisi, Kemahasiswaan, Alumni dan AIK
- Proses Bisnis Bidang Organisasi, Kerjasama dan Internasional

Pelaksanaan Monitoring dan Kinerja Capaian Kinerja Berbasis IKS tahun 2019 meliputi :

1. Core Unit

No	Unit Kerja
1	Fakultas Teknik
2	Teknik Sipil
3	Teknik Elektro
4	Teknik Mesin
5	Teknologi Informasi
6	Fakultas Pertanian
7	Agroteknologi
8	Agribisnis
9	Fakultas Kedokteran dan Ilmu Kesehatan
10	Kedokteran
11	Kedokteran Gigi
12	Keperawatan
13	Farmasi
14	Fakultas Ilmu Sosial dan Politik
15	Hubungan Internasional
16	Pemerintahan
17	Ilmu Komunikasi
18	Fakultas Hukum
19	Ilmu Hukum
20	Fakultas Ekonomi
21	Ekonomi
22	Akuntansi
23	Manajemen
24	Fakultas Pendidikan Bahasa
25	Pendidikan Bahasa Inggris
26	Pendidikan Bahasa Arab
27	Pendidikan Bahasa Jepang
28	Fakultas Agama Islam
29	Komunikasi Penyiaran Islam
30	Ekonomi Perbankan Islam
31	Pendidikan Agama Islam
32	Direktorat Program Vokasi

33	D3-Akuntansi Terapan
34	D3-Teknologi Mesin
35	D3-Teknologi Elektro-medis
36	Direktorat Program Pascasarjana
37	Magister Manajemen
38	Magister Administrasi Rumah Sakit
39	Magister Ilmu Agama Islam
40	Magister Ilmu Hukum
41	Magister Hubungan Internasional
42	Magister Ilmu Pemerintahan
43	Magister Ilmu Keperawatan
44	Doktor Politik Islam
45	Doktor Psikologi Pendidikan Islam
46	Doktor Manajemen
47	Profesi Dokter
48	Profesi Dokter Gigi
49	Profesi Ners
50	Profesi Apoteker
51	Profesi Insinyur
52	Internasional Program of Accounting (IPAcc)
53	International Program of Management and Business (IMaBs)
54	International Program of Islamic Economics and Finance (IPIEF)
55	International Program of International Relations (IPIREL)
54	International Program of Governmental Studies (IGOV)
55	Internasional Program of Law and Syariah (IPOLS)
56	International Program of Islamic Communication (IPICOM)

2. Supporting Unit

No	Unit Kerja
1	Badan Penjaminan Mutu
2	Badan Perencanaan dan Pengembangan
3	Lembaga Pengembangan Kemahasiswaan dan Alumni
4	Lembaga Penelitian, Publikasi dan Pengabdian Masyarakat
5	Lembaga Pengembangan Pendidikan
6	Lembaga Kerjasama

7	Lembaga Pengkajian dan Pengamalan Islam
8	Biro Humas dan Protokol
9	Biro Admisi
10	Biro Administrasi Akademik
11	Biro Sumberdaya Manusia
12	Biro Sistem Informasi
13	Biro Pengelolaan Keuangan dan Aset
14	Biro Aset
15	Biro Umum
16	Biro Hukum
17	Biro Keuangan
18	Perpustakaan

E. Lingkup Kegiatan

Lingkup Monitoring dan Evaluasi Kinerja Unit Kerja Berbasis IKS di tingkat Core Unit (Program Studi-Fakultas) dan Supporting Unit meliputi :

1. Proses Bisnis Bidang Akademik
2. Proses Bisnis Bidang Sumberdaya Manusia
3. Proses Bisnis Bidang Sumberdaya Keuangan dan Aset
4. Proses Bisnis Bidang Admisi, Kemahasiswaan, Alumni dan AIK
5. Proses Bisnis Bidang Organisasi, Kerjasama dan Internasional

BAB III PROGRES KINERJA BERBASIS IKS

Dalam pengukuran capaian kinerja berbasis IKS dibedakan dalam lingkup universitas, core unit dan supporting unit.

A. Progres Capaian Kinerja Universitas Berbasis IKS

Adapun progres capaian kinerja universitas dapat dilihat dalam tabel 1 berikut.

Tabel 1 Progres Capaian IKS Universitas

Indikator Kinerja Strategis		Leading Sector	Target	Capaian	Progres
IKS-1.01	Persentase prodi yang melaksanakan pembaharuan dan pengembangan metode pembelajaran berbasis teknologi informasi	LPP	100	82,92	83%
IKS-1.02	Persentase jumlah mata kuliah yang menggunakan Sistem Pembelajaran Dalam Jaringan (SPADA/e-learning)	LPP	30%	30,84	103%
IKS-1.03	Persentase Kelulusan Tepat Waktu untuk setiap program studi	Prodi	55%	56,45	103%
IKS-1.04	Persentase keberhasilan studi untuk setiap program studi	Prodi	85%	44,92	53%
IKS-1.05	Angka Efisiensi Edukasi (AEE)	Prodi	D3=33%	16,48	50%
			S1=25%	19,01	76%
			S2=50%	19,84	40%
			S3=33%	12,15	37%
IKS-1.06	Persentase kelulusan UK Profesi Dokter	Prodi	93%	94,85	53%
IKS-1.07	Persentase kelulusan OSCE (Objective Structure Clinical Examination) Profesi Dokter	Prodi	100%	98,36	102%
IKS-1.08	Persentase lulusan dengan minimal TOEFL: S1=450, S2/S3=500	Prodi	60%	46,24	98%
IKS-1.09	Persentase kesesuaian bidang kerja lulusan dari program utama di perguruan tinggi terhadap kompetensi bidang studi	Prodi	50%	57,25	77%
IKS-1.10	Rata-rata IPK lulusan	Prodi D3/S1	$\geq 3,25$	3,46	107%
		S2/S3	$\geq 3,50$	3,33	95%
IKS-1.11	Persentase jumlah mata kuliah kompetensi yang melibatkan dosen industri per jumlah mata kuliah kompetensi pada program studi D3	Prodi	D3=20%	41,21	206%
IKS-1.12	Jumlah forum akademik lokal/regional per prodi per tahun	Prodi	1 kali	3,21	322%
IKS-1.13	Jumlah forum akademik nasional per prodi per tahun	Prodi	1 kali	1,26	127%

Indikator Kinerja Strategis		Leading Sector	Target	Capaian	Progres
IKS-1.14	Jumlah forum akademik internasional per prodi per tahun	Prodi	1 kali	1	101%
IKS-1.15	Jumlah publikasi jurnal nasional/internasional non-SCOPUS/buku ajar/buku teks per dosen per tahun	Fak./Dir.	0,8	0,38	48%
IKS-1.16	Jumlah publikasi prosiding nasional/ internasional non-SCOPUS per dosen per tahun	Fak./Dir.	0,8	0,33	42%
IKS-1.17	Jumlah publikasi jurnal/prosiding SCOPUS per dosen per tahun	Fak./Dir.	0,5 artikel	0,20	41%
IKS-1.18	Persentase jumlah dosen dengan H-indeks Scopus minimal 4	LP3M	25%	2,65	11%
IKS-1.19	Persentase jumlah karya ilmiah setiap prodi yang disitasi per tahun	Fak./Dir.	S1=50%	0,53	1%
			S2/S3=100%	3,91	4%
IKS-1.20	Jumlah sitasi per paper per tahun berdasarkan SCOPUS	Fak./Dir.	6	3,13	52%
IKS-1.21	Persentase jumlah jurnal terindeks Scopus atau Sinta 1/2 terhadap jumlah prodi	LP3M	50%	22,20	44%
IKS-1.22	Jumlah penelitian per dosen per tahun	Fak./Dir.	1 Judul	0,87	88%
IKS-1.23	Jumlah penelitian multidisiplin per prodi per tahun	Fak./Dir.	2 judul	7,87	394%
IKS-1.24	Persentase jumlah penelitian dosen yang berkolaborasi dengan institusi luar negeri per prodi per tahun	Fak./Dir.	10%	0,301	3%
IKS-1.25	Persentase jumlah penelitian dosen yang berkolaborasi dengan institusi dalam negeri per prodi per tahun	Fak./Dir.	25%	0,41	2%
IKS-1.26	Persentase jumlah skripsi yang dipublikasikan dalam jurnal Internasional bereputasi	Prodi	0,5%	2,08	418%
IKS-1.27	Persentase jumlah skripsi yang dipublikasikan dalam jurnal Internasional	Prodi	2%	0,18	9%
IKS-1.28	Persentase jumlah skripsi yang dipublikasikan dalam jurnal nasional terakreditasi	Prodi	5%	1,30	26%
IKS-1.29	Persentase jumlah skripsi yang dipublikasikan dalam jurnal nasional tidak terakreditasi	Prodi	5%	1,44	29%
IKS-1.30	Persentase jumlah skripsi yang dipublikasikan dalam jurnal seminar Internasional	Prodi	2%	1,72	86%
IKS-1.31	Persentase jumlah skripsi yang dipublikasikan dalam jurnal seminar Nasional	Prodi	5%	1,43	29%
IKS-1.32	Jumlah luaran penelitian/PkM bersama mahasiswa S2 per tahun per dosen tetap	Fak./Dir.	1 luaran	2,04	238%

Indikator Kinerja Strategis		Leading Sector	Target	Capaian	Progres
IKS-1.33	Jumlah luaran penelitian/PkM bersama mahasiswa S3 per tahun per dosen tetap	Fak./Dir.	1 luaran	1,67	167%
IKS-1.34	Persentase perolehan pendapatan non SPP/DPP dari kegiatan akademik terhadap total pendapatan PT per tahun	LP3M	5%	1,5	30%
IKS-1.35	Persentase jumlah penelitian Dosen bersama mahasiswa yang dapat berupa Tugas Akhir, Perancangan, Pengembangan Produk/Jasa, atau kegiatan lain yang relevan terhadap jumlah dosen per tahun	Fak./Dir.	75%	102,73	137%
IKS-1.36	Besar dana penelitian per dosen per tahun	LP3M	Rp 20 juta	20,03	100%
IKS-1.37	Persentase jumlah penelitian dengan sumber pembiayaan (<i>incash</i> dan atau <i>inkind</i>) dari instansi luar negeri terhadap jumlah dosen tetap per tahun	Fak./Dir.	5%	6,65	133%
IKS-1.38	Persentase jumlah penelitian dengan sumber pembiayaan (<i>incash</i> dan atau <i>inkind</i>) dari instansi dalam negeri (luar PT) terhadap jumlah dosen tetap per tahun	Fak./Dir.	10%	19,84	198%
IKS-1.39	Jumlah Paten/Paten Sederhana per dosen per tahun	Fak./Dir.	0,25	0,06	25%
IKS-1.40	Jumlah Hak Cipta/ Desain Produk Industri / Perlindungan Varietas Tanaman / Desain Tata Letak Sirkuit Terpadu per dosen per tahun	Fak./Dir.	0,5	0,37	74%
IKS-1.41	Jumlah Teknologi Tepat Guna, Produk (Produk Terstandarisasi, Produk Tersertifikasi), Karya Seni, Rekayasa Sosial per dosen per tahun	Fak./Dir.	0,25	0,047	19%
IKS-1.42	Buku ber-ISBN, Book Chapter per dosen per tahun	Fak./Dir.	0,25	0,24	98%
IKS-1.43	Jumlah kontrak kerja hasil riset dengan pihak ketiga per prodi per tahun	Fak./Dir.	0,25	1,3	520%
IKS-1.44	Jumlah dana dari kontrak kerja hasil riset yang masuk ke UMY per prodi per tahun	Fak./Dir.	Rp 2.000.000	Rp 110.911.467	5546%
IKS-1.45	Tingkat kepuasan masyarakat terhadap penyelesaian permasalahan yang dihadapi oleh masyarakat.	LP3M	85%	0	0%
IKS-1.46	Persentase jumlah teknologi tepat guna yang dimanfaatkan oleh masyarakat.	LP3M	80%	0	0%

Indikator Kinerja Strategis		Leading Sector	Target	Capaian	Progres
IKS-1.47	Persentase jumlah bahan ajar yang memanfaatkan hasil pengabdian kepada masyarakat.	LP3M	80%	0	0%
IKS-1.48	Persentase jumlah teknologi tepat guna yang dimanfaatkan oleh masyarakat yang dapat meningkatkan taraf hidup dan kesejahteraan masyarakat.	LP3M	80%	0	0%
IKS-1.49	Persentase jumlah HKI yang diterapkan di masyarakat, dunia usaha, dan/atau industri.	LP3M	80%	0,27	0,3%
IKS-1.50	Jumlah program pengabdian per dosen per tahun	Fak./Dir.	1 Judul	0,68	69%
IKS-1.51	Persentase keberhasilan pengabdian kepada masyarakat per tahun	LP3M	100%	100	100%
IKS-1.52	Jumlah program pengabdian kepada masyarakat per dosen per tahun, sesuai dengan bidang ilmunya per dosen per tahun	Fak./Dir.	1	0,75	75%
IKS-1.53	Persentase program pengabdian kepada masyarakat yang berkolaborasi dengan institusi lain (DN/LN) per prodi per tahun	LP3M	25%	14,63	59%
IKS-1.54	Besar dana pengabdian kepada masyarakat per dosen per tahun	LP3M	Rp 10 juta	10,79	108%
IKS-1.55	Persentase dana pengabdian eksternal dari lembaga lain (dalam dan luar negeri) dari total dana pengabdian	LP3M	10%	2,95	295%
IKS-1.56	Persentase penggunaan dana penelitian terhadap total dana perguruan tinggi.	LP3M	5%	2,99	60%
IKS-1.57	Persentase dana pemberdayaan masyarakat per tahun	LP3M	1% total pendapatan	1,59	160%
IKS-1.58	Bahasa asing yang dikuasai oleh lulusan	Prodi Kelas Internasional	1	0,23	23%
IKS-1.59	Lulusan memiliki kompetensi bahasa Inggris.	Prodi Kelas Internasional	Toefl 525/IELTS 5.5	21,41	21%
IKS-1.60	Jumlah produk inovasi per prodi per 3 tahun	LP3M	1 produk	7,31	732%
IKS-1.61	Persentase jumlah produk inovasi yang digunakan oleh masyarakat	LP3M	25%	27,31	109%
IKS-1.62	Persentase jumlah inovasi yang berdampak bagi masyarakat	LP3M	5%	28,981	580%
IKS-1.63	Jumlah Pendapatan dari hasil penelitian/Paten per dosen per tahun	LP3M	1.000.000,00	1253999,2	126%
IKS-1.64	Jumlah unit bisnis hasil riset per prodi per tahun	LP3M	0.1 unit	0,08	87%
IKS-1.65	Jumlah pendapatan (royalti) dari paten/hak cipta/lisensi per tahun	LP3M	Rp 1.000.000	3930000	393%

Indikator Kinerja Strategis		Leading Sector	Target	Capaian	Progres
IKS-1.66	Jumlah perusahaan rintisan dari hasil penelitian/PkM per prodi per tahun	LP3M	0.1 Perusahaan Rintisan/prodi	0,05	53%
IKS-1.67	ROI (Return on Investment) perusahaan rintisan	LP3M	10%	0	0%
IKS-1.68	Persentase jumlah pengakuan/rekognisi atas kepakaran/prestasi/kinerja dosen (staff ahli/tenaga ahli/narasumber, visiting lecture/scholar, invited speaker, editor jurnal) terhadap jumlah dosen tetap dalam 1 tahun terakhir.	Prodi	D3>=0.25;	38,09	15236%
			S1>=0.5;	56,21	11242%
			S2/S3>=1	183,95	18395%
IKS-1.69	Koleksi baru pustaka perpustakaan per mahasiswa baru per tahun	Perpustakaan	2 judul buku	0,217	11%
IKS-1.70	Rasio jumlah pengunjung perpustakaan dan jumlah mahasiswa per tahun	Perpustakaan	50%	8009,5	16019%
IKS-1.71	Jumlah pustakawan berpendidikan minimal S1	Perpustakaan	15 orang	12	80%
IKS-1.72	Persentase penelitian/PkM yang terintegrasi ke dalam pembelajaran	LPP	25%	69,44	278%
IKS-1.73	Kepuasan mahasiswa dalam layanan administrasi akademik	Biro Akademik	75%	0	0%
IKS-1.74	Persentase tingkat kepuasan mahasiswa terhadap proses pembelajaran dosen.	Prodi	100%	48,91	48%
IKS-1.75	Persentase kepuasan pengguna lulusan atas 1 : Keahlian pada bidang ilmu (kompetensi utama), 2 : Kemampuan berbahasa asing, 3 : Penggunaan teknologi informasi.	Prodi	75%	41,90	56%
IKS-2.01	Rasio dosen dan mahasiswa	BSDM	D3 Sainstek 1:20	1:44	70%
			D3 Soshum 1:25	1:31	93%
			S1 Sainstek 1:25	1:25	100%
			S1 Soshum 1:35	1:46	88%
IKS-2.02	Persentase dosen dengan gelar doktor terhadap jumlah dosen prodi	BSDM	S1=80%; S2/S3=100%	26,03	33%
				95,65	96%
IKS-2.03	Persentase dosen bersertifikat kompetensi yang relevan	BSDM	D3/S1/S2/S3 =85%	107,15	176%

Indikator Kinerja Strategis		Leading Sector	Target	Capaian	Progres
IKS-2.04	Persentase dosen dengan jabfung LK terhadap jumlah dosen prodi	BSDM	D3>=30%	0	0%
			S1>=40%	9,76	24%
			S2>=50%	34,04	68%
			S3>=70%	36,36	52%
IKS-2.05	Persentase dosen dengan jabfung Profesor	BSDM	S2/S3=5%	2,92	58%
IKS-2.06	Persentase tenaga kependidikan memiliki sertifikat kompetensi sesuai pekerjaan	BSDM	80%	34,68	43%
IKS-2.07	Persentase tenaga kependidikan berpendidikan S1	BSDM	50%	31,25	43%
IKS-2.08	Persentase kepuasan stakeholder dalam program penyelamatan lingkungan (energi, air, udara, daur ulang, transportasi), kebersihan, kesehatan, keamanan dan kenyamanan.	BU	75%	76,54	102%
IKS-2.09	Persentase dosen, karyawan dan mahasiswa memahami dan mempraktekkan prosedur keselamatan apabila terjadi bencana	BU	90%	0	0%
IKS-2.10	Sumberdaya manusia yang memiliki sertifikat kompetensi teknologi informasi sesuai dengan tanggungjawab pekerjaannya.	BSDM	100%	4,5	5%
IKS-2.11	Persentase kepuasan layanan hukum	Biro Hukum	70%	0	0%
IKS-2.12	Waktu rata-rata penyelesaian produk hukum	Biro Hukum	5 hari kerja	5	100%
IKS-2.13	Jumlah advokasi hukum yang diberikan per tahun	Biro Hukum	12	9	75%
IKS-2.14	Persentase bangunan dilengkapi dengan sistem untuk mencegah dan menanggulangi bahaya kebakaran dan petir	BU	100%	100	100%
IKS-2.15	Persentase bangunan dilengkapi dengan peringatan bahaya dan jalur evakuasi bagi pengguna	BU	100%	100	100%
IKS-3.01	Persentase perolehan pendapatan non SPP/DPP dari kegiatan non-akademik terhadap total pendapatan PT per tahun	BPKA	20%	26,19	131%
IKS-3.02	Persentase laba bersih terhadap perolehan pendapatan non SPP/DPP dari kegiatan non-akademik terhadap total pendapatan PT per tahun	BPKA	5%	0,35	7%
IKS-3.03	Persentase dana bantuan sosial dan bencana per tahun	Biro Keuangan	1% total pendapatan	0,998	100%
IKS-3.04	Persentase kesesuaian pelaksanaan dengan prosedur keuangan	Biro Keuangan	100%	100	100%

Indikator Kinerja Strategis		Leading Sector	Target	Capaian	Progres
IKS-3.05	Persentase gaji pokok terhadap standar gaji PNS Golongan I	Biro Keuangan	130%	155,88	120%
	Persentase gaji pokok terhadap standar gaji PNS Golongan II			171,07	132%
	Persentase gaji pokok terhadap standar gaji PNS Golongan III			174,57	134%
	Persentase gaji pokok terhadap standar gaji PNS Golongan IV			179,63	138%
IKS-3.06	Penilaian keuangan oleh Kantor Akuntan Publik Eksternal	Biro Keuangan	WTP	0	0%
IKS-3.07	Persentase kepuasan stakeholder terhadap sarana dan prasarana	BA	70%	0	0%
IKS-3.10	Persentase bangunan yang menyediakan fasilitas ramah penyandang cacat dan pengguna lain yang berkebutuhan khusus	BA	100%	18,75	19%
IKS-3.11	Tersedia lokasi senam, basket, volley, badminton, futsal, tenis, kolam renang, fitness, athletic track, stadium olah raga (Indoor/outdoor).	BA	100%	91,67	92%
IKS-3.12	Persentase bangunan tersedia akses difable (jalan, toilet)	BA	70%	18,75	27%
IKS-3.13	Persentase ketersediaan asrama untuk mahasiswa baru	BA	10%	5,33	53%
IKS-3.14	Persentase laboratorium yang tersertifikasi	Fak./Dir.	25%	20,1	80%
IKS-4.01	Rasio jumlah pendaftar dan lulus seleksi per tahun	Admisi	5:1	4:1	80%
IKS-4.02	Rasio Jumlah Pendaftar Terhadap jumlah mahasiswa baru per tahun	Admisi	Prodi D3 \geq 3 dan Prodi S1 \geq 5	4,316	86%
IKS-4.03	Rasio jumlah mahasiswa baru yang registrasi dan lulus seleksi per tahun	Admisi	80%	55,88	70%
IKS-4.04	Rasio jumlah mahasiswa laki-laki dan perempuan per tahun	Admisi	50:50		
IKS-4.05	Persentase dana yang dialokasikan untuk beasiswa	LPKA	3%	0,87	29%
IKS-4.06	Persentase jumlah mahasiswa dari keluarga kurang mampu	LPKA	15%	1,95	13%
IKS-4.07	Persentase data alumni terhadap total jumlah alumni	LPKA	95%	13,39	14%
IKS-4.08	Kepuasan mahasiswa atas layanan dalam bidang (1) bimbingan dan konseling, (2) minat dan bakat, (3) pembinaan soft skills, (4) beasiswa, dan (5) kesehatan.	LPKA	75%	88,5	188%
IKS-4.09	Kepuasan mahasiswa atas layanan dalam bimbingan karir dan informasi kerja	LPKA	75%	80	107%
IKS-4.10	Jumlah prestasi akademik mahasiswa S1 tingkat	Prodi	Internasional: 0.5%	0,00739	1%

Indikator Kinerja Strategis		Leading Sector	Target	Capaian	Progres
	internasional, nasional atau regional per prodi per tahun				
			Nasional:1%	0,02258	3%
			Regional:5%	0,00301	0%
IKS-4.11	Jumlah prestasi non akademik mahasiswa S1 tingkat internasional, nasional atau regional per prodi per tahun	LPKA	Internasional: 0.1%	0,00064	1%
			Nasional:2%;	0,00606	0%
			Regional:10 %	0,02434	0%
IKS-4.12	Jumlah kelompok kewirausahaan baru oleh mahasiswa per tahun	LPKA	S1: 150 kelompok	107	71%
IKS-4.13	Jumlah peran/kegiatan alumni dalam pengembangan institusi per prodi per tahun	Prodi	5 peran/kegiatan	3,15	95%
IKS-4.14	Persentase kepuasan pengguna lulusan atas 1 : Etika, 2 : Kemampuan berkomunikasi, 3 : Kerjasama tim, 4 : Pengembangan diri.	Prodi	80%	44,58	57%
IKS-4.15	Persentase lulusan dengan gaji pertama minimal sebesar PNS sesuai golongan	Prodi	100%	55,227	55%
IKS-4.16	Jumlah lulusan yang bekerja di badan usaha	Prodi	Internasional : 5%	4,26487	85%
			Nasional : 20%	29,2094	146%
			Wilayah/Lokal : 90%	23,0841	26%
IKS-4.17	Rata-rata masa tunggu lulusan S1	LPKA	S1: < 3 bulan	3,15	95%
IKS-4.18	Persentase mahasiswa lulus Baca Al Quran dengan nilai A & B	LPPI	70%	57,231	82%
IKS-4.19	Persentase jumlah sivitas akademik melaksanakan ibadah praktis sesuai tuntunan.	LPPI	80%	91,05	114%
IKS-4.20	Persentase jumlah sivitas akademik dan tenaga kependidikan yang terlibat aktif dalam Persyarikatan.	LPPI	80%	59,97	75%
IKS-4.21	Persentase dosen melakukan internalisasi AIK pada kegiatan tri dharma.	LPPI	80%	100	125%
IKS-4.22	Persentase jumlah sivitas akademika dan tenaga kependidikan yang melaksanakan dakwah kepada masyarakat.	LPPI	80%	51,06	64%
IKS-5.01	Persentase pemahaman dan pelaksanaan visi, misi, tujuan, sasaran dan strategi.	BPP	90%	0	0%
IKS-5.02	Persentase jumlah prodi terakreditasi A	BPM	50%	58,53	117%

Indikator Kinerja Strategis		Leading Sector	Target	Capaian	Progres
IKS-5.04	Persentase jumlah prodi tersertifikasi/terakreditasi internasional	BPM	5%	2,43	49%
IKS-5.05	Peringkat PTS versi Kemenristekdikti	BPP	3	8	0%
IKS-5.06	Peringkat PT Under 50 QS Asia University Ranking	BPP	1000	0	0%
IKS-5.07	Persentase jumlah unit/sub unit kerja memiliki sertifikat ISO	BPM	50%	41,66	83%
IKS-5.08	QS Stars kategori facilities	BPP	5 bintang	5	100%
IKS-5.09	QS Stars kategori social responsibilities & inclusiveness	BPP	5 bintang	5	100%
IKS-5.10	QS Stars kategori teaching	BPP	5 bintang	5	100%
IKS-5.11	QS Stars kategori employability	BPP	5 bintang	5	100%
IKS-5.12	QS Stars kategori internationalization	BPP	4 bintang	2	50%
IKS-5.13	QS Stars kategori research	BPP	2 bintang	0	0%
IKS-5.14	Indeks Corporate Branding	BHP	8	6	75%
IKS-5.15	Rangking pada 4ICU	BSI	10	18	20%
IKS-5.16	Rangking pada Webometrics	BSI	20	70	10%
IKS-5.17	Persentase gedung dengan cakupan layanan internet/wifi (standarisasi fasilitas di dalam dan luar gedung)	BSI	100%	90	90%
IKS-5.18	Persentase aplikasi yang terintegrasi berbasis web	BSI	100%	90	90%
IKS-5.19	Persentase aplikasi yang terintegrasi berbasis Mobile (android/IOS)	BSI	30%	12,5	42%
IKS-5.20	Persentase unit kerja yang menggunakan sistem eksekutif pendukung keputusan	BSI	90%	94,36	105%
IKS-5.21	Persentase kerjasama dengan perguruan tinggi terhadap jumlah dosen per tahun	LKS	Internasional >2%;	25,97	1299%
			Nasional>20 %;	5,132	26%
			Wilayah/Loka l>50%	0,77	2%
IKS-5.22	Persentase kerjasama dengan dunia usaha dan dunia industri per tahun	LKS	Internasional >1%;	1,465	147%
			Nasional>10 %;	2,93	29%
			Wilayah/Loka l>25%	5,86	23%
IKS--5.23	Jumlah visiting professor/lecturer ke luar negeri per prodi per semester	Fak./Dir.	1 orang	0,345	35%
IKS--5.24	Jumlah visiting professor dari luar negeri per prodi per semester	Fak./Dir.	1 orang	1,06	106%

Indikator Kinerja Strategis		Leading Sector	Target	Capaian	Progres
IKS--5.25	Jumlah program kerjasama penelitian dan/atau pengabdian dengan mitra luar negeri per prodi per tahun	Fak./Dir.	0,5	1,52	317%
IKS--5.26	Jumlah kerjasama yang menghasilkan publikasi SCOPUS per tahun	Fak./Dir.	45 Kerjasama	3,4	8%
IKS--5.27	Persentase jumlah international staff per tahun	Fak./Dir.	15%	8,51	57%
IKS--5.28	Persentase jumlah international students per tahun	Fak./Dir.	1%	0,65	65%
IKS--5.29	Persentase jumlah inbound exchange students per tahun	Fak./Dir.	1%	0,92	92%
IKS--5.30	Persentase jumlah outbound exchange students per tahun	Fak./Dir.	1,5%	2,22	149%
IKS--5.31	Jumlah keanggotaan profesi internasional per dosen per tahun	Prodi	0,5	2,83	566%
IKS--5.32	Persentase jumlah mahasiswa asing terhadap total mahasiswa	Fak./Dir.	3%	0,68	23%
IKS--5.33	Persentase jumlah dosen asing terhadap total jumlah dosen per tahun	Prodi	18%	2,58	14%
IKS--5.34	Persentase mahasiswa yang melaksanakan transfer credit/credit earning/dual degree/Joint degree di luar negeri terhadap jumlah mahasiswa kelas Internasional per tahun	Prodi	15%	13,19	88%
IKS--5.35	Persentase mahasiswa asing yang melaksanakan transfer credit/credit earning/dual degree/Joint degree di UMY terhadap jumlah mahasiswa kelas Internasional per tahun	Prodi	15%	5,58	37%

Keterangan :

Hijau : Progres kinerja melampaui $\geq 100\%$

Kuning : Progres kinerja 50%-99%

Merah : Progres kinerja 0 sampai dengan $< 50\%$

B. Temuan dan Rencana Tindak Lanjut

Indikator Kinerja Strategis		Status Temuan	Analisis	Rencana Tindak Lanjut
IKS-1.01	Persentase prodi yang melaksanakan pembaharuan dan pengembangan metode pembelajaran berbasis teknologi informasi	IKS mencapai lebih dari 50% (<i>positif</i>)	1. Beberapa prodi pascasarjana belum ada karena keterbatasan SDM 2. Ada perbedaan sistem khusus FKIK	1. Memberikan pelatihan untuk dosen 2. Mengusulkan kebijakan penugasan pada prodi yang belum menggunakan teknologi informasi

Indikator Kinerja Strategis		Status Temuan	Analisis	Rencana Tindak Lanjut
				3. Mengusulkan MOOCs (Masive Open Online Course) khusus FKIK Waktu Penyelesaian : 30 Juli 2020 PIC : Dr. Bambang Riyanta, S.T., M.T (LPP)
IKS-1.02	Persentase jumlah mata kuliah yang menggunakan Sistem Pembelajaran Dalam Jaringan (SPADA/e-learning)	Melampaui target (positif)		
IKS-1.03	Persentase Kelulusan Tepat Waktu untuk setiap program studi	Melampaui target (positif)		
IKS-1.04	Persentase keberhasilan studi untuk setiap program studi	IKS mencapai lebih dari 50% (positif)	Sebagian besar mahasiswa sudah bekerja, sehingga luangan waktu untuk kuliah terbatas (sebagian besar berstatus ijin belajar)	Perlu penegakan peraturan akademik terkait perkuliahan
IKS-1.05	Angka Efisiensi Edukasi (AEE)	IKS belum mencapai 50% pada jenjang S2 dan S3 (ketidakses uaian)	1. Mahasiswa S2 dan S3 harus publikasi sebagai syarat lulus, sedangkan waktu publikasi lama. 2. Proses bimbingan tesis/disertasi	
IKS-1.06	Persentase kelulusan UK Profesi Dokter	Melampaui target (positif)		
IKS-1.07	Persentase kelulusan OSCE (Objective Structure Clinical Examination) Profesi Dokter	Melampaui target (positif)		
IKS-1.08	Persentase lulusan dengan minimal TOEFL: S1=450, S2/S3=500	IKS mencapai lebih dari 50% (positif)	1. Sebagian mahasiswa belum mencapai TOEFL 450, khususnya di Vokasi karena ada perbedaan standar dengan S1 2. Tidak ada pembelajaran Bahasa Inggris pada program profesi, mahasiswa praktek diberbagai daerah dan meluluskan mahasiswa tanpa mensyaratkan nilai minimal TOEFL	1. Upaya meningkatkan nilai TOEFL: (1) semester 1-6 ada bhs inggris, masing-masing 1 sks tetapi masuknya 2 sks. (2) matkul bhs inggris akan ditransitoriskan, (3) ada placement test sesuai kemampuan mahasiswa masing masing 2. Mengadakan pelatihan TOEFL atau kelas TOEFL Preparation

Indikator Kinerja Strategis		Status Temuan	Analisis	Rencana Tindak Lanjut
			<p>3. Pada Program Studi MIH, sebagian besar mahasiswa sudah bekerja sehingga tuntutan untuk meningkatkan nilai TOEFL kurang diperhatikan</p> <p>4. Belum ada pelatihan TOEFL bagi mahasiswa, baru sebagian prodi mengadakan kelas preparation TOEFL</p>	
IKS-1.09	Persentase kesesuaian bidang kerja lulusan dari program utama di perguruan tinggi terhadap kompetensi bidang studi	IKS mencapai lebih dari 50% (<i>positif</i>)	<p>1. Pengisian tracer study belum terorganisir dengan baik sehingga data yang didapatkan tidak dapat mewakili alumni secara keseluruhan</p> <p>2. Pekerjaan yang diperoleh alumni tidak sesuai bidang ilmu, sebagian besar mahasiswa berwirausaha</p>	<p>Pengisian tracer study</p> <p>Waktu Penyelesaian : 29 Februari 2020</p> <p>PIC : LPKA</p>
IKS-1.10	Rata-rata IPK lulusan	D3/S1 Melampaui target (<i>positif</i>)		
		S2/S3 IKS mencapai lebih dari 50% (<i>positif</i>)	<p>1. Terkendala oleh mahasiswa angkatan lama</p> <p>2. Belum ada analisis ketidaktercapaian IPK sesuai target dari beberapa mahasiswa</p>	Dilakukan survei terkait ketidaktercapaian target IPK bagi beberapa lulusan
IKS-1.11	Persentase jumlah mata kuliah kompetensi yang melibatkan dosen industri per jumlah mata kuliah kompetensi pada program studi D3	Melampaui target (<i>positif</i>)		
IKS-1.12	Jumlah forum akademik lokal/regional per prodi per tahun	Melampaui target (<i>positif</i>)		
IKS-1.13	Jumlah forum akademik nasional per prodi per tahun	Melampaui target (<i>positif</i>)		

Indikator Kinerja Strategis		Status Temuan	Analisis	Rencana Tindak Lanjut
IKS-1.14	Jumlah forum akademik internasional per prodi per tahun	Melampaui target (positif)		
IKS-1.15	Jumlah publikasi jurnal nasional/internasional non-SCOPUS/buku ajar/buku teks per dosen per tahun	IKS belum mencapai 50% (ketidakses uaian)	Sebagian jurnal masih menunggu publikasi	Sosialisasi jurnal yang mudah ditembus dan strategi cepat publish Proses pembelajaran sudah mengakomodasi kepentingan publikasi jurnal
IKS-1.16	Jumlah publikasi prosiding nasional/internasional non-SCOPUS per dosen per tahun	IKS belum mencapai 50% (ketidakses uaian)	Sebagian prosiding masih menunggu publikasi	Sosialisasi jurnal yang mudah ditembus dan strategi cepat publish Proses pembelajaran sudah mengakomodasi kepentingan publikasi jurnal
IKS-1.17	Jumlah publikasi jurnal/prosiding SCOPUS per dosen per tahun	IKS belum mencapai 50% (ketidakses uaian)	Proses dalam menulis naskah kurang serius karena ada beberapa unit hanya mengjar reward daripada kualitas	Penekanan komitmen pada pimpinan fakultas dan prodi
IKS-1.18	Persentase jumlah dosen dengan H- indeks Scopus minimal 4	IKS belum mencapai 50% (ketidakses uaian)	Minimnya pemahaman dosen terhadap standar penerimaan artikel SCOPUS	
IKS-1.19	Persentase jumlah karya ilmiah setiap prodi yang disitasi per tahun	IKS belum mencapai 50% (ketidakses uaian)	Awareness terhadap sitasi oleh civitas akademika Pemahaman terhadap pentingnya sitasi	
IKS-1.20	Jumlah sitasi per paper per tahun berdasarkan SCOPUS	IKS mencapai lebih dari 50% (positif)		
IKS-1.21	Persentase jumlah jurnal terindeks Scopus atau Sinta 1/2 terhadap jumlah prodi	IKS belum mencapai 50% (ketidakses uaian)	Minimnya pemahaman dosen terhadap standar penerimaan artikel SCOPUS Keterbatasan kualitas dan kuantitas pengelola jurnal	Sosialisasi terkait standar penerimaan artikel SCOPUS Penugasan dosen terkait pengelolaan jurnal
IKS-1.22	Jumlah penelitian per dosen per tahun	IKS mencapai lebih dari 50% (positif)		
IKS-1.23	Jumlah penelitian multidisiplin per prodi per tahun	Melampaui target (positif)		

Indikator Kinerja Strategis		Status Temuan	Analisis	Rencana Tindak Lanjut
IKS-1.24	Persentase jumlah penelitian dosen yang berkolaborasi dengan institusi luar negeri per prodi per tahun	IKS belum mencapai 50% <i>(ketidaksesuaian)</i>	Alokasi dana penelitian kurang sesuai	
IKS-1.25	Persentase jumlah penelitian dosen yang berkolaborasi dengan institusi dalam negeri per prodi per tahun	IKS belum mencapai 50% <i>(ketidaksesuaian)</i>	Alokasi anggaran penelitian kurang sesuai dan dana kolaborasi LN lebih besar sehingga sebagian besar dosen memilih penelitian kolaborasi dengan LN	
IKS-1.26	Persentase jumlah skripsi yang dipublikasikan dalam jurnal Internasional bereputasi	Melampaui target <i>(positif)</i>		
IKS-1.27	Persentase jumlah skripsi yang dipublikasikan dalam jurnal Internasional	IKS belum mencapai 50% <i>(ketidaksesuaian)</i>	<ol style="list-style-type: none"> 1. Proses yang dilalui terlalu panjang sehingga membutuhkan waktu lama untuk publish 2. Belum ada kebijakan publikasi sebagai syarat skripsi 3. Dosen pembimbing fokus pada penyelesaian skripsi daripada publikasi 	Membentuk tim publikasi yang bertugas untuk mengkoordinasi dan mengkategorikan skripsi untuk artikel di jurnal internasional bereputasi, jurnal internasional, jurnal nasional terakreditasi, jurnal nasional tidak terakreditasi, seminar internasional, dan seminar nasional. Tim publikasi juga bertugas meminta dan mengevaluasi progress secara rutin
IKS-1.28	Persentase jumlah skripsi yang dipublikasikan dalam jurnal nasional terakreditasi	IKS belum mencapai 50% <i>(ketidaksesuaian)</i>	<ol style="list-style-type: none"> 1. Proses yang dilalui terlalu panjang sehingga membutuhkan waktu lama untuk publish 2. Belum ada kebijakan publikasi sebagai syarat skripsi 3. Dosen pembimbing fokus pada penyelesaian skripsi daripada publikasi 	Membentuk tim publikasi yang bertugas untuk mengkoordinasi dan mengkategorikan skripsi untuk artikel di jurnal internasional bereputasi, jurnal internasional, jurnal nasional terakreditasi, jurnal nasional tidak terakreditasi, seminar internasional, dan seminar nasional. Tim publikasi juga bertugas meminta dan mengevaluasi progress secara rutin

Indikator Kinerja Strategis		Status Temuan	Analisis	Rencana Tindak Lanjut
IKS-1.29	Persentase jumlah skripsi yang dipublikasikan dalam jurnal nasional tidak terakreditasi	IKS belum mencapai 50% <i>(ketidakses uaian)</i>	1. Proses yang dilalui terlalu panjang sehingga membutuhkan waktu lama untuk publish 2. Belum ada kebijakan publikasi sebagai syarat skripsi 3. Dosen pembimbing fokus pada penyelesaian skripsi daripada publikasi	Membentuk tim publikasi yang bertugas untuk mengkoordinasi dan mengkategorikan skripsi untuk artikel di jurnal internasional bereputasi, jurnal internasional, jurnal nasional terakreditasi, jurnal nasional tidak terakreditasi, seminar internasional, dan seminar nasional. Tim publikasi juga bertugas meminta dan mengevaluasi progress secara rutin
IKS-1.30	Persentase jumlah skripsi yang dipublikasikan dalam jurnal seminar Internasional	IKS mencapai lebih dari 50% <i>(positif)</i>		
IKS-1.31	Persentase jumlah skripsi yang dipublikasikan dalam jurnal seminar Nasional	IKS belum mencapai 50% <i>(ketidakses uaian)</i>	1. Proses yang dilalui terlalu panjang sehingga membutuhkan waktu lama untuk publish 2. Belum ada kebijakan publikasi sebagai syarat skripsi 3. Dosen pembimbing fokus pada penyelesaian skripsi daripada publikasi	Membentuk tim publikasi yang bertugas untuk mengkoordinasi dan mengkategorikan skripsi untuk artikel di jurnal internasional bereputasi, jurnal internasional, jurnal nasional terakreditasi, jurnal nasional tidak terakreditasi, seminar internasional, dan seminar nasional. Tim publikasi juga bertugas meminta dan mengevaluasi progress secara rutin
IKS-1.32	Jumlah luaran penelitian/PkM bersama mahasiswa S2 per tahun per dosen tetap	Melampaui target <i>(positif)</i>		
IKS-1.33	Jumlah luaran penelitian/PkM bersama mahasiswa S3 per tahun per dosen tetap	Melampaui target <i>(positif)</i>		
IKS-1.34	Persentase perolehan pendapatan non SPP/DPP dari kegiatan akademik terhadap total	IKS belum mencapai 50% <i>(ketidakses uaian)</i>		

Indikator Kinerja Strategis		Status Temuan	Analisis	Rencana Tindak Lanjut
	pendapatan PT per tahun			
IKS-1.35	Persentase jumlah penelitian Dosen bersama mahasiswa yang dapat berupa Tugas Akhir, Perancangan, Pengembangan Produk/Jasa, atau kegiatan lain yang relevan terhadap jumlah dosen per tahun	Melampaui target (positif)		
IKS-1.36	Besar dana penelitian per dosen per tahun	Melampaui target (positif)		
IKS-1.37	Persentase jumlah penelitian dengan sumber pembiayaan (<i>incash</i> dan atau <i>inkind</i>) dari instansi luar negeri terhadap jumlah dosen tetap per tahun	Melampaui target (positif)		
IKS-1.38	Persentase jumlah penelitian dengan sumber pembiayaan (<i>incash</i> dan atau <i>inkind</i>) dari instansi dalam negeri (luar PT) terhadap jumlah dosen tetap per tahun	Melampaui target (positif)		
IKS-1.39	Jumlah Paten/Paten Sederhana per dosen per tahun	IKS belum mencapai 50% (ketidaksuksesan)	<p>1. Belum menjadi target prioritas di tingkat program studi Sebagian dosen, IKS sulit tercapai karena bidang ilmu sulit mendapatkan paten Misalnya pada prodi sosial ranah penelitian ke penelitian dasar sehingga produknya belum bisa dipatenkan dan lebih memungkinkan untuk HaKi</p> <p>2. IKS tidak sesuai untuk program pascasarjana dan lebih sesuai untuk S1</p>	<p>1. Mengadakan FGD atau sosialisasi terkait target IKS</p> <p>2. Mengadakan workshop dan sosialisasi tentang paten</p> <p>3. Fakultas memprioritaskan program hibah paten disamping dengan hibah penelitian dan hibah pengabdian</p>

Indikator Kinerja Strategis		Status Temuan	Analisis	Rencana Tindak Lanjut
IKS-1.40	Jumlah Hak Cipta/ Desain Produk Industri / Perlindungan Varietas Tanaman / Desain Tata Letak Sirkuit Terpadu per dosen per tahun	IKS mencapai lebih dari 50% (<i>positif</i>)		
IKS-1.41	Jumlah Teknologi Tepat Guna, Produk (Produk Terstandarisasi, Produk Tersertifikasi), Karya Seni, Rekayasa Sosial per dosen per tahun	IKS belum mencapai 50% (<i>ketidaksuksesan</i>)	Tidak sesuai kompetensi bagi sebagian prodi	
IKS-1.42	Buku ber-ISBN, Book Chapter per dosen per tahun	IKS mencapai lebih dari 50% (<i>positif</i>)		
IKS-1.43	Jumlah kontrak kerja hasil riset dengan pihak ketiga per prodi per tahun	Melampaui target (<i>positif</i>)		
IKS-1.44	Jumlah dana dari kontrak kerja hasil riset yang masuk ke UMY per prodi per tahun	Melampaui target (<i>positif</i>)		
IKS-1.45	Tingkat kepuasan masyarakat terhadap penyelesaian permasalahan yang dihadapi oleh masyarakat.	IKS belum mencapai 50% (<i>ketidaksuksesan</i>)		
IKS-1.46	Persentase jumlah teknologi tepat guna yang dimanfaatkan oleh masyarakat.	IKS belum mencapai 50% (<i>ketidaksuksesan</i>)	Sebagian prodi tidak ada teknologi tepat guna, misalnya prodi Hukum lebih pada pelatihan/penyulusan bukan implementasi teknologi tepat guna.	
IKS-1.47	Persentase jumlah bahan ajar yang memanfaatkan hasil pengabdian kepada masyarakat.	IKS belum mencapai 50% (<i>ketidaksuksesan</i>)	1. Sebagian pengabdian tidak cocok dengan bahan ajar 2. Bahan ajar lebih banyak digunakan untuk materi pengabdian masyarakat 3. Bahan ajar lebih banyak menggunakan dari hasil penelitian	Prodi menyediakan intensif dan panduan format bahan ajar yang memanfaatkan hasil pengabdian
IKS-1.48	Persentase jumlah teknologi tepat guna yang dimanfaatkan oleh masyarakat yang dapat meningkatkan	IKS belum mencapai 50% (<i>ketidaksuksesan</i>)	Sebagian pengabdian masyarakat tidak berorientasi pada teknologi tepat guna	Dilakukan upaya pengembangan teknologi tepat guna yang dapat

Indikator Kinerja Strategis		Status Temuan	Analisis	Rencana Tindak Lanjut
	taraf hidup dan kesejahteraan masyarakat.			dimanfaatkan oleh masyarakat
IKS-1.49	Persentase jumlah HKI yang diterapkan di masyarakat, dunia usaha, dan/atau industri.	IKS belum mencapai 50% (<i>ketidaksesuaian</i>)	Rata-rata HaKi berupa buku sehingga sulit mendeskripsikan penerapannya. Beberapa prodi baru belum menghasilkan HaKi	Membuat kebijakan untuk dosen, ada hasil HaKi yang bisa diterapkan dalam dunia bisnis/industri
IKS-1.50	Jumlah program pengabdian per dosen per tahun	IKS mencapai lebih dari 50% (<i>positif</i>)		
IKS-1.51	Persentase keberhasilan pengabdian kepada masyarakat per tahun	Melampaui target (<i>positif</i>)		
IKS-1.52	Jumlah program pengabdian kepada masyarakat per dosen per tahun, sesuai dengan bidang ilmunya per dosen per tahun	IKS mencapai lebih dari 50% (<i>positif</i>)		
IKS-1.53	Persentase program pengabdian kepada masyarakat yang berkolaborasi dengan institusi lain (DN/LN) per prodi per tahun	IKS mencapai lebih dari 50% (<i>positif</i>)		
IKS-1.54	Besar dana pengabdian kepada masyarakat per dosen per tahun	Melampaui target (<i>positif</i>)		
IKS-1.55	Persentase dana pengabdian eksternal dari lembaga lain (dalam dan luar negeri) dari total dana pengabdian	Melampaui target (<i>positif</i>)		
IKS-1.56	Persentase penggunaan dana penelitian terhadap total dana perguruan tinggi.	IKS mencapai lebih dari 50% (<i>positif</i>)		
IKS-1.57	Persentase dana pemberdayaan masyarakat per tahun	Melampaui target (<i>positif</i>)		
IKS-1.58	Bahasa asing yang dikuasai oleh lulusan	IKS belum mencapai 50%	Bahasa asing yang menjadi fokus pada kurikulum adalah	Penambahan mata kuliah 0 sks berupa mata kuliah kemampuan bahasa

Indikator Kinerja Strategis		Status Temuan	Analisis	Rencana Tindak Lanjut
		<i>(ketidaksuksesan)</i>	bahasa inggris dan bahasa arab	asing selain bahasa Inggris dan arab
IKS-1.59	Lulusan memiliki kompetensi bahasa inggris.	IKS belum mencapai 50% <i>(ketidaksuksesan)</i>	Pembelajaran bahasa inggris kurang terfokus pada pencapaian nilai TOEFL namun lebih kepada skills	Mengadakan kursus bahasa inggris baik TOEFL preparation maupun IELTS preparation yang bekerjasama dengan LTC untuk meningkatkan kemampuan bahasa inggris mahasiswa
IKS-1.60	Jumlah produk inovasi per prodi per 3 tahun	Melampaui target <i>(positif)</i>		
IKS-1.61	Persentase jumlah produk inovasi yang digunakan oleh masyarakat	Melampaui target <i>(positif)</i>		
IKS-1.62	Persentase jumlah inovasi yang berdampak bagi masyarakat	Melampaui target <i>(positif)</i>		
IKS-1.63	Jumlah Pendapatan dari hasil penelitian/Paten per dosen per tahun	Melampaui target <i>(positif)</i>		
IKS-1.64	Jumlah unit bisnis hasil riset per prodi per tahun	IKS mencapai lebih dari 50% <i>(positif)</i>		
IKS-1.65	Jumlah pendapatan (royalti) dari paten/hak cipta/lisensi per tahun	Melampaui target <i>(positif)</i>		
IKS-1.66	Jumlah perusahaan rintisan dari hasil penelitian/PkM per prodi per tahun	IKS mencapai lebih dari 50% <i>(positif)</i>		
IKS-1.67	ROI (Return on Investment) perusahaan rintisan	IKS belum mencapai 50% <i>(ketidaksuksesan)</i>	Beberapa prodi tidak berorientasi bisnis, wirausaha ataupun industri	Hasil penelitian dosen diarahkan pada kerjasama dengan perusahaan rintisan
IKS-1.68	Persentase jumlah pengakuan/rekognisi atas kepakaran/prestasi/kinerja dosen (staff ahli/tenaga ahli/narasumber, visiting lecture/scholar, invited speaker, editor jurnal) terhadap jumlah	Melampaui target <i>(positif)</i>		

Indikator Kinerja Strategis		Status Temuan	Analisis	Rencana Tindak Lanjut
	dosen tetap dalam 1 tahun terakhir.			
IKS-1.69	Koleksi baru pustaka perpustakaan per mahasiswa baru per tahun	IKS belum mencapai 50% (ketidaksuksesan)	Koleksi buku yang terdata hanya dari sumbangan wisudawan periode Desember, belum ada pengadaan buku.	
IKS-1.70	Rasio jumlah pengunjung perpustakaan dan jumlah mahasiswa per tahun	Melampaui target (positif)		
IKS-1.71	Jumlah pustakawan berpendidikan minimal S1	IKS mencapai lebih dari 50% (positif)		
IKS-1.72	Persentase penelitian/PkM yang terintegrasi ke dalam pembelajaran	Melampaui target (positif)		
IKS-1.73	Kepuasan mahasiswa dalam layanan administrasi akademik	IKS belum mencapai 50% (ketidaksuksesan)	1. Sudah dilakukan survey namun responden tidak sedikit 2. Belum dipahami PIC yang membuat kuesioner survey	Dilakukan survey Waktu Penyelesaian : Juni 2020 PIC : Heru Sukanto (BAA)
IKS-1.74	Persentase tingkat kepuasan mahasiswa terhadap proses pembelajaran dosen.	IKS belum mencapai 50% (ketidaksuksesan)	1. Metode pembelajaran monoton 2. Sulit berkomunikasi dengan dosen 3. Tidak ada follow up hasil survey yang dilakukan oleh BSDM	1. Membangun kesadaran dan motivasi pada dosen untuk menggunakan metode pembelajaran yang tidak monoton 2. Dilakukan survei kepuasan mahasiswa 3. Secara aktif meminta biro akademik untuk hasil tentang tingkat kepuasan mahasiswa terhadap proses pembelajaran dosen.
IKS-1.75	Persentase kepuasan pengguna lulusan atas 1 : Keahlian pada bidang ilmu (kompetensi utama), 2 : Kemampuan	IKS mencapai lebih dari 50% (positif)		

Indikator Kinerja Strategis		Status Temuan	Analisis	Rencana Tindak Lanjut
	berbahasa asing, 3 : Penggunaan teknologi informasi.			
IKS-2.01	Rasio dosen dan mahasiswa D3 Sainstek	IKS mencapai lebih dari 50% <i>(positif)</i>		
	Rasio dosen dan mahasiswa D3 Soshum	IKS mencapai lebih dari 50% <i>(positif)</i>		
	Rasio dosen dan mahasiswa S1 Sainstek	Melampaui target <i>(positif)</i>		
	Rasio dosen dan mahasiswa S1 Soshum	IKS mencapai lebih dari 50% <i>(positif)</i>		
IKS-2.02	Persentase dosen dengan gelar doktor terhadap jumlah dosen prodi S1	IKS belum mencapai 50% <i>(ketidakses uaian)</i>	1. Penyelesaian jenjang Doktor memerlukan waktu lama 2. Sulit mencari doktor dibidang elektromedik Keterbatasan jumlah SDM	
	Persentase dosen dengan gelar doktor terhadap jumlah dosen prodi S2/S3	IKS mencapai lebih dari 50% <i>(positif)</i>		
IKS-2.03	Persentase dosen bersertifikat kompetensi yang relevan	Melampaui target <i>(positif)</i>		
IKS-2.04	Persentase dosen dengan jabfung LK terhadap jumlah dosen prodi D3	IKS belum mencapai 50% <i>(ketidakses uaian)</i>	Banyaknya dosen baru	
	Persentase dosen dengan jabfung LK terhadap jumlah dosen prodi S1	IKS belum mencapai 50% <i>(ketidakses uaian)</i>	1. Proses LK ditingkat nasional sehingga membutuhkan waktu lebih lama dalam proses kenaikan jabfung 2. Beberapa dosen belum berkomitmen untuk naik jabfung LK	
	Persentase dosen dengan jabfung LK	IKS mencapai		

Indikator Kinerja Strategis		Status Temuan	Analisis	Rencana Tindak Lanjut
	terhadap jumlah dosen prodi S2	lebih dari 50% (positif)		
	Persentase dosen dengan jabfung LK terhadap jumlah dosen prodi S3	IKS mencapai lebih dari 50% (positif)		
IKS-2.05	Persentase dosen dengan jabfung Profesor	IKS mencapai lebih dari 50% (positif)		
IKS-2.06	Persentase tenaga kependidikan memiliki sertifikat kompetensi sesuai pekerjaan	IKS belum mencapai 50% (ketidakses uaian)	Pelaksanaan sertifikasi terkendala oleh pembatasan jumlah peserta dalam satu periode sertifikasi dari LSP UI	
IKS-2.07	Persentase tenaga kependidikan berpendidikan S1	IKS belum mencapai 50% (ketidakses uaian)	Sebagian besar tendik lama (senior)	Melakukan rekrutmen tendik berpendidikan S1
IKS-2.08	Persentase kepuasan stakeholder dalam program penyelamatan lingkungan (energi, air, udara, daur ulang, transportasi), kebersihan, kesehatan, keamanan dan kenyamanan.	Melampaui target (positif)		
IKS-2.09	Persentase dosen, karyawan dan mahasiswa memahami dan mempraktekkan prosedur keselamatan apabila terjadi bencana	IKS belum mencapai 50% (ketidakses uaian)	Belum dilakukan survey pemahaman dan prakter prosedur K3 karena belum ada penugasan ke BU terkait hal tersebut	
IKS-2.10	Sumberdaya manusia yang memiliki sertifat kompetensi teknologi informasi sesuai dengan tanggungjawab pekerjaannya.	IKS belum mencapai 50% (ketidakses uaian)	Jumlah dosen dan tendik : 963 Jumlah SDM sertifikasi kompetensi TI : 44	
IKS-2.11	Persentase kepuasan layanan hukum	IKS belum mencapai 50% (ketidakses uaian)	Belum dilakukan survey	Melakukan survey Waktu Penyelesaian : April 2020 PIC : Biro Hukum

Indikator Kinerja Strategis		Status Temuan	Analisis	Rencana Tindak Lanjut
IKS-2.12	Waktu rata-rata penyelesaian produk hukum	Melampaui target (positif)		
IKS-2.13	Jumlah advokasi hukum yang diberikan per tahun	IKS mencapai lebih dari 50% (positif)		
IKS-2.14	Persentase bangunan dilengkapi dengan sistem untuk mencegah dan menanggulangi bahaya kebakaran dan petir	Melampaui target (positif)		
IKS-2.15	Persentase bangunan dilengkapi dengan peringatan bahaya dan jalur evakuasi bagi pengguna	Melampaui target (positif)		
IKS-3.01	Persentase perolehan pendapatan non SPP/DPP dari kegiatan non-akademik terhadap total pendapatan PT per tahun	Melampaui target (positif)	Jumlah total pendapatan : 400.000.000.000 Jumlah pendapatan unit bisnis : 104.762.364.832	
IKS-3.02	Persentase laba bersih terhadap perolehan pendapatan non SPP/DPP dari kegiatan non-akademik terhadap total pendapatan PT per tahun	IKS belum mencapai 50% (ketidaksuksesan)	Jumlah total pendapatan : 400.000.000.000 Jumlah pendapatan unit bisnis : 104.762.364.832 Laba bersih : 9.791.480.782	
IKS-3.03	Persentase dana bantuan sosial dan bencana per tahun	Melampaui target (positif)	Total anggaran operasional : 434.774.742.814 Dana bantuan sosial dan bencana : 4.340.360.126	
IKS-3.04	Persentase kesesuaian pelaksanaan dengan prosedur keuangan	Melampaui target (positif)		
IKS-3.05	Persentase gaji pokok terhadap standar gaji PNS Golongan I	Melampaui target (positif)	Golongan I PNS : 1.723.425 UMY : 2.686.500	
	Persentase gaji pokok terhadap standar gaji PNS Golongan II	Melampaui target (positif)	Golongan II PNS : 2.232.900 UMY : 3.820.000	
	Persentase gaji pokok terhadap standar gaji PNS Golongan III	Melampaui target (positif)	Golongan III PNS : 2.747.750 UMY : 4.797.000	

Indikator Kinerja Strategis		Status Temuan	Analisis	Rencana Tindak Lanjut
	Persentase gaji pokok terhadap standar gaji PNS Golongan IV	Melampaui target <i>(positif)</i>	Golongan IV PNS : 331.300.00 UMY : 5.951.200	
IKS-3.06	Penilaian keuangan oleh Kantor Akuntan Publik Eksternal	IKS belum mencapai 50% <i>(ketidakses uaian)</i>	Masih dalam proses persiapan audit eksternal	
IKS-3.07	Persentase kepuasan stakeholder terhadap sarana dan prasarana	IKS belum mencapai 50% <i>(ketidakses uaian)</i>		
IKS-3.10	Persentase bangunan yang menyediakan fasilitas ramah penyandang cacat dan pengguna lain yang berkebutuhan khusus	IKS belum mencapai 50% <i>(ketidakses uaian)</i>	Fasilitas lengkap di gedung AR A, AR B, Admisi, Pasca, Ibrahim, Sportorium	
IKS-3.11	Tersedia lokasi senam, basket, volley, badminton, futsal, tenis, kolam renang, fitness, athletic track, stadium olah raga (Indoor/outdoor).	IKS mencapai lebih dari 50% <i>(positif)</i>	Sudah tersedia hampir semua fasilitas olah raga kecuali kolam renang. Biro Aset pelaksana kebijakan, kebijakan penyediaan fasilitas ada di WR 3	Mengusulkan penyediaan fasilitas kolam renang dll
IKS-3.12	Persentase bangunan tersedia akses difable (jalan, toilet)	IKS belum mencapai 50% <i>(ketidakses uaian)</i>		
IKS-3.13	Persentase ketersediaan asrama untuk mahasiswa baru	IKS mencapai lebih dari 50% <i>(positif)</i>	Domitory sedang dalam tahap pembangunan, yang dihitung hanya unires.	
IKS-3.14	Persentase laboratorium yang tersertifikasi	IKS mencapai lebih dari 50% <i>(positif)</i>	1. Tidak semua prodi memiliki laboratorium 2. Fasilitas pembuangan limbah belum ada 3. Beberapa lab sedang dalam proses pengajuan	
IKS-4.01	Rasio jumlah pendaftar dan lulus seleksi per tahun	IKS mencapai lebih dari 50% <i>(positif)</i>	jumlah pendaftar : 2476 jumlah pendaftar yang lulus seleksi : 546	
IKS-4.02	Rasio Jumlah Pendaftar Terhadap jumlah mahasiswa baru per tahun	IKS mencapai lebih dari 50% <i>(positif)</i>	Target : 5 Total jumlah mahasiswa baru : 5092 Jumlah pendaftar 21978	

Indikator Kinerja Strategis		Status Temuan	Analisis	Rencana Tindak Lanjut
IKS-4.03	Rasio jumlah mahasiswa baru yang registrasi dan lulus seleksi per tahun	IKS mencapai lebih dari 50% (<i>positif</i>)	Jumlah mahasiswa baru yang registrasi : 5092 Jumlah lulus seleksi : 9112	
IKS-4.04	Rasio jumlah mahasiswa laki-laki dan perempuan per tahun		Belum ditemukan formula untuk menghitung progres capaian Jumlah total mahasiswa : 5092 Jumlah mahasiswa laki laki : 2662 Jumlah mahasiswa perempuan : 2430	
IKS-4.05	Persentase dana yang dialokasikan untuk beasiswa	IKS belum mencapai 50% (<i>ketidaksuaian</i>)	Total anggaran operasional PT : 434.774.742.814 Dana yang digunakan untuk beasiswa : 3.794.700.000v	
IKS-4.06	Persentase jumlah mahasiswa dari keluarga kurang mampu	IKS belum mencapai 50% (<i>ketidaksuaian</i>)	Jumlah mahasiswa total : 21341 Jumlah mahasiswa kurang mampu : 417	
IKS-4.07	Persentase data alumni terhadap total jumlah alumni	IKS belum mencapai 50% (<i>ketidaksuaian</i>)	Total jumlah alumni : 4539 Data alumni terlacak : 608 Terlalu banyak item pertanyaan sehingga banyak alumni yang hanya mengunjungi websiter tanpa mengisi data Alumni kurang responsive	
IKS-4.08	Kepuasan mahasiswa atas layanan dalam bidang (1) bimbingan dan konseling, (2) minat dan bakat, (3) pembinaan soft skills, (4) beasiswa, dan (5) kesehatan.	Melampaui target (<i>positif</i>)		
IKS-4.09	Kepuasan mahasiswa atas layanan dalam bimbingan karir dan informasi kerja	Melampaui target (<i>positif</i>)		
IKS-4.10	Jumlah prestasi akademik mahasiswa S1 tingkat internasional, nasional atau regional per prodi per tahun	IKS belum mencapai 50% (<i>ketidaksuaian</i>)	1. Beberapa prodi kesulitan mencari event internasional yang linier 2. Kapasitas mahasiswa belum memadai	Mengidentifikasi kompetensi mahasiswa

Indikator Kinerja Strategis		Status Temuan	Analisis	Rencana Tindak Lanjut
		IKS belum mencapai 50% (ketidaksesuaian)	Minat mahasiswa rendah	1. Mengidentifikasi kompetensi mahasiswa 2. Sosialisasi dan membangun motivasi mahasiswa
		IKS belum mencapai 50% (ketidaksesuaian)	1. Beberapa prodi kesulitan menemukan event regional 2. Minat mahasiswa rendah	1. Mengidentifikasi kompetensi mahasiswa 2. Sosialisasi dan membangun motivasi mahasiswa
IKS-4.11	Jumlah prestasi non akademik mahasiswa S1 tingkat internasional, nasional atau regional per prodi per tahun	IKS belum mencapai 50% (ketidaksesuaian)	1. Prodi belum terfokus pada kompetisi non akademik 2. Kegiatan akademik dibawah pendampingan 3. Fakultas dan UKM ditingkat Universitas 4. Minat mahasiswa rendah	
		IKS belum mencapai 50% (ketidaksesuaian)	1. Prodi belum terfokus pada kompetisi non akademik 2. Kegiatan akademik dibawah pendampingan 3. Fakultas dan UKM ditingkat Universitas 4. Minat mahasiswa rendah	1. Mengidentifikasi kompetensi mahasiswa 2. Sosialisasi dan membangun motivasi mahasiswa
		IKS belum mencapai 50% (ketidaksesuaian)	1. Prodi belum terfokus pada kompetisi non akademik 2. Kegiatan akademik dibawah pendampingan 3. Fakultas dan UKM ditingkat Universitas 4. Minat mahasiswa rendah	1. Mengidentifikasi kompetensi mahasiswa 2. Sosialisasi dan membangun motivasi mahasiswa
IKS-4.12	Jumlah kelompok kewirausahaan baru oleh mahasiswa per tahun	IKS mencapai lebih dari 50% (positif)	Beberapa prodi tidak berorientasi pada kewirausahaan	
IKS-4.13	Jumlah peran/kegiatan alumni dalam pengembangan institusi per prodi per tahun	IKS mencapai lebih dari 50% (positif)	1. Alumni sudah banyak yang bekerja sehingga sulit mesinkronkan waktu kegiatan dengan waktu luang alumni 2. Beberapa prodi belum dibentuk himpunan alumni untuk memudahkan koordinasi kegiatan dan peran alumni	

Indikator Kinerja Strategis		Status Temuan	Analisis	Rencana Tindak Lanjut
IKS-4.14	Persentase kepuasan pengguna lulusan atas 1 : Etika, 2 : Kemampuan berkomunikasi, 3 : Kerjasama tim, 4 : Pengembangan diri.	IKS mencapai lebih dari 50% (<i>positif</i>)		
IKS-4.15	Persentase lulusan dengan gaji pertama minimal sebesar PNS sesuai golongan	IKS mencapai lebih dari 50% (<i>positif</i>)		
IKS-4.16	Jumlah lulusan yang bekerja di badan usaha	IKS mencapai lebih dari 50% (<i>positif</i>)		
		Melampaui target (<i>positif</i>)		
		IKS belum mencapai 50% (<i>ketidaksesuaian</i>)		
IKS-4.17	Rata-rata masa tunggu lulusan S1	IKS mencapai lebih dari 50% (<i>positif</i>)		
IKS-4.18	Persentase mahasiswa lulus Baca Al Quran dengan nilai A & B	IKS mencapai lebih dari 50% (<i>positif</i>)		
IKS-4.19	Persentase jumlah sivitas akademik melaksanakan ibadah praktis sesuai tuntunan.	Melampaui target (<i>positif</i>)		
IKS-4.20	Persentase jumlah sivitas akademik dan tenaga kependidikan yang terlibat aktif dalam Persyarikatan.	IKS mencapai lebih dari 50% (<i>positif</i>)		
IKS-4.21	Persentase dosen melakukan internalisasi AIK pada kegiatan tri dharma.	Melampaui target (<i>positif</i>)		
IKS-4.22	Persentase jumlah sivitas akademika dan tenaga kependidikan yang melaksanakan dakwah kepada masyarakat.	IKS mencapai lebih dari 50% (<i>positif</i>)		

Indikator Kinerja Strategis		Status Temuan	Analisis	Rencana Tindak Lanjut
IKS-5.01	Persentase pemahaman dan pelaksanaan visi, misi, tujuan, sasaran dan strategi.	IKS belum mencapai 50% (ketidaksuksesan)	Belum dilakukan survey	Melakukan survey Waktu penyelesaian : Juli 2020 PIC : Slamet Riyadi, S.T., M.Sc., Ph.D
IKS-5.02	Persentase jumlah prodi terakreditasi A	Melampaui target (positif)		
IKS-5.04	Persentase jumlah prodi tersertifikasi/terakreditasi internasional	IKS belum mencapai 50% (ketidaksuksesan)	7 prodi dalam proses penyusunan dokumen sertifikasi AUN QA yang akan diajukan bulan Februari 2020	Memfasilitasi penyelesaian penyusunan dokumen sertifikasi AUN QA PIC : Drs. Mujiyana, M.Si
IKS-5.05	Peringkat PTS versi Kemenristekdikti	IKS belum mencapai 50% (ketidaksuksesan)		Memberikan rekomendasi kepada Pimpinan Universitas untuk meningkatkan mutu SDM (Jabfung dan jumlah Doktor)
IKS-5.06	Peringkat PT Under 50 QS Asia University Ranking	IKS belum mencapai 50% (ketidaksuksesan)	Nilai <i>academic and employer reputation</i> masih rendah.	Memberikan rekomendasi kepada Pimpinan Universitas untuk memperbanyak kerja sama akademik dengan mitra dalam dan luar negeri serta pengguna lulusan.
IKS-5.07	Persentase jumlah unit/sub unit kerja memiliki sertifikat ISO	IKS mencapai lebih dari 50% (positif)	Sudah dilakukan audit eksternal namun tindak lanjut dari prodi/unit lambat sehingga pengiriman dokumen tindak lanjut ke lembaga sertifikasi juga terlambat	Mengirimkan hasil tindak lanjut ke TUV Waktu penyelesaian : 20 Januari 2020 PIC : Dr. Mujiyana, M.Si
IKS-5.08	QS Stars kategori facilities	Melampaui target (positif)		
IKS-5.09	QS Stars kategori social responsibilities & inclusiveness	Melampaui target (positif)		
IKS-5.10	QS Stars kategori teaching	Melampaui target (positif)		
IKS-5.11	QS Stars kategori employability	Melampaui target (positif)		
IKS-5.12	QS Stars kategori internationalization	IKS mencapai lebih dari 50%	1. Jumlah mahasiswa dan staff asing masih rendah	Memberikan rekomendasi kepada Pimpinan Universitas untuk meningkatkan

Indikator Kinerja Strategis		Status Temuan	Analisis	Rencana Tindak Lanjut
		<i>(positif)</i>	2. Kurangnya promosi serta kurangnya kerja sama dengan lembaga pembelajaran di luar negeri.	jumlah mahasiswa dan staff asing dengan meningkatkan promosi dan jejaring kerjasama
IKS-5.13	QS Stars kategori research	IKS belum mencapai 50% <i>(ketidakses uaian)</i>	Kurangnya jumlah publikasi dan sitasi scopus.	Meningkatkan jumlah publikasi dan sitasi scopus.
IKS-5.14	Indeks Corporate Branding	IKS mencapai lebih dari 50% <i>(positif)</i>		1. Melengkapi laporan survey (analisis & RTL) 2. Melanjutkan survey denan respnden yang lebih banyak dan representatif (luar DIY) Waktu penyelesaian : 30 Maret 2020 PIC : Hijriyah Oktaviani, S.IP., M.M (BHP)
IKS-5.15	Rangking pada 4ICU	IKS belum mencapai 50% <i>(ketidakses uaian)</i>	Sosialisasi akses belum maksimal	Melakukan sosialisasi PIC : Dr. Wahyudi, S.T., M.T (BSI)
IKS-5.16	Rangking pada Webometrics	IKS belum mencapai 50% <i>(ketidakses uaian)</i>	Terkena penalty komponen Scholar	
IKS-5.17	Persentase gedung dengan cakupan layanan internet/wifi (standarisasi fasilitas di dalam dan luar gedung)	IKS mencapai lebih dari 50% <i>(positif)</i>		
IKS-5.18	Persentase aplikasi yang terintegrasi berbasis web	IKS mencapai lebih dari 50% <i>(positif)</i>		
IKS-5.19	Persentase aplikasi yang terintegrasi berbasis Mobile (android/IOS)	IKS belum mencapai 50% <i>(ketidakses uaian)</i>	Keterbatasan SDM	Mengintegrasikan aplikasi yang belum terintegrasi Waktu penyelesaian : 30 Mei 2020 PIC : Dr. Wahyudi, S.T., M.T (BSI)

Indikator Kinerja Strategis		Status Temuan	Analisis	Rencana Tindak Lanjut
IKS-5.20	Persentase unit kerja yang menggunakan sistem eksekutif pendukung keputusan	Melampaui target (positif)		
IKS-5.21	Persentase kerjasama dengan perguruan tinggi terhadap jumlah dosen per tahun	Melampaui target (positif)		
		IKS belum mencapai 50% (ketidaksuksesan)	MoU akan direview yang aktif didorong, yang non aktifkan di delete	Government gathering Waktu penyelesaian : 18 Februari 2020 PIC : Eko Priyo Purnomo,S.IP., M.Si., M.Res., Ph.D (LKS)
		IKS belum mencapai 50% (ketidaksuksesan)	Unit-unit arahnya lebih ke nasional & internasional, yg DIY tidak semua reputasi bagus	Konsultasi dengan BPP Waktu penyelesaian : 30 Juni 2020 PIC : Eko Priyo Purnomo,S.IP., M.Si., M.Res., Ph.D (LKS)
IKS-5.22	Persentase kerjasama dengan dunia usaha dan dunia industri per tahun	Melampaui target (positif)		
		IKS belum mencapai 50% (ketidaksuksesan)	Ada MoU yang dimiliki prodi & beberapa prodi tidak lapor.	Meminta data/laporan prodi Waktu penyelesaian : 30 Juni 2020 PIC : Eko Priyo Purnomo,S.IP., M.Si., M.Res., Ph.D (LKS)
		IKS belum mencapai 50% (ketidaksuksesan)	Ada MoU yang dimiliki prodi & beberapa prodi tidak lapor.	Meminta data/laporan prodi Waktu penyelesaian : 30 Juni 2020 PIC : Eko Priyo Purnomo,S.IP., M.Si., M.Res., Ph.D (LKS)
IKS--5.23	Jumlah visiting professor/lecturer ke luar negeri per prodi per semester	IKS belum mencapai 50%	1. Respon dosen lambat 2. Belum memenuhi syarat untuk pengajuan	

Indikator Kinerja Strategis		Status Temuan	Analisis	Rencana Tindak Lanjut
		(ketidaksesuaian)	visiting lecture di program IRO	
IKS--5.24	Jumlah visiting professor dari luar negeri per prodi per semester	Melampaui target (positif)		
IKS--5.25	Jumlah program kerjasama penelitian dan/atau pengabdian dengan mitra luar negeri per prodi per tahun	Melampaui target (positif)	1. Dosen lebih fokus Dosen lebih fokus dalam berkonsentrasi pemberdayaan masyarakat 2. Penelitian dan pengabdian masih skema mandiri sesuai dengan iks dan jabatan fungsional.	
IKS--5.26	Jumlah kerjasama yang menghasilkan publikasi SCOPUS per tahun	IKS belum mencapai 50% (ketidaksesuaian)	1. Jejaring kerjasama untuk publikasi artikel di jurnal terindeks SCOPUS belum kuat. 2. Sulit publikasi SCOPUS	1. Mengarahkan kerjasama ke SCOPUS 2. Memberikan penugasan khusus bagi dosen yang studi lanjut di LN untuk MoU dengan negara tempat studi
IKS--5.27	Persentase jumlah international staff per tahun	IKS mencapai lebih dari 50% (positif)	Tidak mudah mendapatkan dosen asing yang bisa bekerja full time	
IKS--5.28	Persentase jumlah international students per tahun	IKS mencapai lebih dari 50% (positif)	UMY belum diakui di beberapa universitas diluar negeri misalnya pada prodi KG mahasiswa harus mengulang dari awal dinegaranya karena kurangnya support dari dosen	
IKS--5.29	Persentase jumlah inbound exchange students per tahun	IKS mencapai lebih dari 50% (positif)	Minat mahasiswa masih rendah	
IKS--5.30	Persentase jumlah outbound exchange students per tahun	Melampaui target (positif)	Tidak ada exchange pada prodi doktor	
IKS--5.31	Jumlah keanggotaan profesi internasional per dosen per tahun	Melampaui target (positif)		
IKS--5.32	Persentase jumlah mahasiswa asing terhadap total mahasiswa	IKS belum mencapai 50%	Minat mahasiswa masih rendah	

Indikator Kinerja Strategis		Status Temuan	Analisis	Rencana Tindak Lanjut
		(ketidaksesuaian)		
IKS--5.33	Persentase jumlah dosen asing terhadap total jumlah dosen per tahun	IKS belum mencapai 50% (ketidaksesuaian)	Tidak mudah mendapatkan dosen asing yang bisa bekerja full time	
IKS--5.34	Persentase mahasiswa yang melaksanakan transfer credit/credit earning/dual degree/Joint degree di luar negeri terhadap jumlah mahasiswa kelas Internasional per tahun	IKS mencapai lebih dari 50% (positif)		
IKS--5.35	Persentase mahasiswa asing yang melaksanakan transfer credit/credit earning/dual degree/Joint degree di UMY terhadap jumlah mahasiswa kelas Internasional per tahun	IKS belum mencapai 50% (ketidaksesuaian)		

C. Progres dan Analisis Capaian Kinerja Berbasis IKS Core Unit (Fakultas dan Prodi)

Core unit terdiri dari 10 fakultas dan 41 program studi. Progres capaian kinerja dari core unit yang ada di lingkungan Universitas Muhammadiyah Yogyakarta dapat dilihat sebagai berikut.

1. Program Vokasi

a. Progres

Progres capaian kinerja berbasis IKS Program Vokasi dapat dilihat pada tabel 2.

Tabel 2 Progres Capaian Kinerja Berbasis IKS Program Vokasi

Indikator Kinerja Strategis	Target	Capaian	Progres	Status Temuan	
Standar AI Islam dan Kemuhammadiyahhan (AIK)					
IKS-4.21	Persentase dosen melakukan internalisasi AIK pada kegiatan tri dharma.	80%	100	125%	Melampaui target (positif)
Standar Kemahasiswaan					
IKS-4.08	Kepuasan mahasiswa atas layanan dalam bidang (1) bimbingan dan konseling, (2) minat dan bakat, (3) pembinaan soft skills, (4) beasiswa, dan (5) kesehatan.	75%	0	0%	IKS belum mencapai 50% (ketidaksesuaian)

Indikator Kinerja Strategis		Target	Capaian	Progres	Status Temuan
IKS-4.09	Kepuasan mahasiswa atas layanan dalam bimbingan karir dan informasi kerja	75%	0	0%	IKS belum mencapai 50% (ketidaksesuaian)
IKS-4.12	Jumlah kelompok kewirausahaan baru oleh mahasiswa per tahun	S1: 150 kelompok	8	5%	IKS belum mencapai 50% (ketidaksesuaian)
Standar Dosen dan Tenaga Kependidikan					
IKS-1.11	Persentase jumlah mata kuliah kompetensi yang melibatkan dosen industri per jumlah mata kuliah kompetensi pada program studi D3	D3=20%	15,38461 538	77%	IKS mencapai =>50% (positif)
IKS-1.68	Persentase jumlah pengakuan/rekognisi atas kepakaran/prestasi/kinerja dosen (staff ahli/tenaga ahli/narasumber, visiting lecture/scholar, invited speaker, editor jurnal) terhadap jumlah dosen tetap dalam 1 tahun terakhir.	D3>=0.25	28,57142 857	5714%	Melampaui target (positif)
IKS-2.04	Persentase dosen dengan jabfung LK terhadap jumlah dosen prodi	S2>=50% ; S3>=70%	0	0%	IKS belum mencapai 50% (ketidaksesuaian)
Standar Hasil Penelitian					
IKS-1.15	Jumlah publikasi jurnal nasional/internasional non-SCOPUS/buku ajar/buku teks per dosen per tahun	0,8	0,409	51%	IKS mencapai =>50% (positif)
IKS-1.16	Jumlah publikasi prosiding nasional/ internasional non-SCOPUS per dosen per tahun	0,8	0,409	51%	IKS mencapai =>50% (positif)
IKS-1.17	Jumlah publikasi jurnal/prosiding SCOPUS per dosen per tahun	0.5 artikel	0,318	64%	IKS mencapai =>50% (positif)
IKS-1.19	Persentase jumlah karya ilmiah setiap prodi yang disitasi per tahun	S1=50%; S2/S3=10 0%	24,61	49%	IKS belum mencapai 50% (ketidaksesuaian)
IKS-1.20	Jumlah sitasi per paper per tahun berdasarkan SCOPUS	6	0	0%	IKS belum mencapai 50% (ketidaksesuaian)
IKS-1.21	Persentase jumlah jurnal terindeks Scopus atau Sinta 1/2 terhadap jumlah prodi	50%	0	0%	IKS belum mencapai 50% (ketidaksesuaian)
IKS-1.39	Jumlah Paten/Paten Sederhana per dosen per tahun	0,25	0,318	127%	Melampaui target (positif)
IKS-1.40	Jumlah Hak Cipta/ Desain Produk Industri / Perlindungan Varietas Tanaman / Desain Tata Letak Sirkuit Terpadu per dosen per tahun	0,5	0,18	36%	IKS belum mencapai 50% (ketidaksesuaian)
IKS-1.41	Jumlah Teknologi Tepat Guna, Produk (Produk Terstandarisasi, Produk Tersertifikasi), Karya Seni,	0,25	0,227	91%	IKS mencapai =>50% (positif)

Indikator Kinerja Strategis		Target	Capaian	Progres	Status Temuan
	Rekayasa Sosial per dosen per tahun				
IKS-1.42	Buku ber-ISBN, Book Chapter per dosen per tahun	0,25	0,045	18%	IKS belum mencapai 50% (ketidaksesuaian)
IKS-1.43	Jumlah kontrak kerja hasil riset dengan pihak ketiga per prodi per tahun	0,25	0	0%	IKS belum mencapai 50% (ketidaksesuaian)
IKS-1.44	Jumlah dana dari kontrak kerja hasil riset yang masuk ke UMY per prodi per tahun	Rp 2.000.000	0	0%	IKS belum mencapai 50% (ketidaksesuaian)
IKS-1.64	Jumlah unit bisnis hasil riset per prodi per tahun	0.1 unit	0	0%	IKS belum mencapai 50% (ketidaksesuaian)
IKS-1.65	Jumlah pendapatan (royalti) dari paten/hak cipta/lisensi per tahun	Rp 1.000.000	0	0%	IKS belum mencapai 50% (ketidaksesuaian)
Standar Penilaian Penelitian					
IKS-1.22	Jumlah penelitian per dosen per tahun	1 Judul	0,77	77%	IKS mencapai =>50% (positif)
IKS-1.23	Jumlah penelitian multidisiplin per prodi per tahun	2 judul	0,045	2%	IKS belum mencapai 50% (ketidaksesuaian)
IKS-1.24	Persentase jumlah penelitian dosen yang berkolaborasi dengan institusi luar negeri per prodi per tahun	10%	0	0%	IKS belum mencapai 50% (ketidaksesuaian)
IKS-1.25	Persentase jumlah penelitian dosen yang berkolaborasi dengan institusi dalam negeri per prodi per tahun	25%	2,083	8%	IKS belum mencapai 50% (ketidaksesuaian)
IKS-1.35	Persentase jumlah penelitian Dosen bersama mahasiswa yang dapat berupa Tugas Akhir, Perancangan, Pengembangan Produk/Jasa, atau kegiatan lain yang relevan terhadap jumlah dosen per tahun	75%	5	7%	IKS belum mencapai 50% (ketidaksesuaian)
Standar Sarana Prasarana Penelitian					
IKS-3.14	Persentase laboratorium yang tersertifikasi	25%	0	0%	IKS belum mencapai 50% (ketidaksesuaian)
Standar Pengelolaan Penelitian					
IKS-1.18	Persentase jumlah dosen dengan H-indeks Scopus minimal 4	25%	0	0%	IKS belum mencapai 50% (ketidaksesuaian)
Standar Pendanaan dan Pembiayaan Penelitian					
IKS-1.36	Besar dana penelitian per dosen per tahun	Rp 20 juta	9,9	50%	IKS mencapai =>50% (positif)
IKS-1.37	Persentase jumlah penelitian dengan sumber pembiayaan (incash dan atau inkind) dari instansi luar negeri terhadap jumlah dosen tetap per tahun	5%	0	0%	IKS belum mencapai 50% (ketidaksesuaian)

Indikator Kinerja Strategis		Target	Capaian	Progres	Status Temuan
IKS-1.38	Persentase jumlah penelitian dengan sumber pembiayaan (<i>incash</i> dan atau <i>inkind</i>) dari instansi dalam negeri (luar PT) terhadap jumlah dosen tetap per tahun	10%	4,76	48%	IKS belum mencapai 50% (<i>ketidaksesuaian</i>)
Standar Hasil Pengabdian kepada Masyarakat					
IKS-1.46	Persentase jumlah teknologi tepat guna yang dimanfaatkan oleh masyarakat.	80%	50	63%	IKS mencapai =>50% (<i>positif</i>)
IKS-1.47	Persentase jumlah bahan ajar yang memanfaatkan hasil pengabdian kepada masyarakat.	80%	1,88	2%	IKS belum mencapai 50% (<i>ketidaksesuaian</i>)
IKS-1.48	Persentase jumlah teknologi tepat guna yang dimanfaatkan oleh masyarakat yang dapat meningkatkan taraf hidup dan kesejahteraan masyarakat.	80%	50	63%	IKS belum mencapai 50% (<i>ketidaksesuaian</i>)
IKS-1.49	Persentase jumlah HKI yang diterapkan di masyarakat, dunia usaha, dan/atau industri.	80%	33,33	42%	IKS belum mencapai 50% (<i>ketidaksesuaian</i>)
Standar Proses Pengabdian kepada Masyarakat					
IKS-1.50	Jumlah program pengabdian per dosen per tahun	1 Judul	1,047	105%	Melampaui target (<i>positif</i>)
Standar Penilaian Pengabdian kepada Masyarakat					
IKS-1.51	Persentase keberhasilan pengabdian kepada masyarakat per tahun	100%	0	0%	IKS belum mencapai 50% (<i>ketidaksesuaian</i>)
Standar Pelaksanaan Pengabdian kepada Masyarakat					
IKS-1.52	Jumlah program pengabdian kepada masyarakat per dosen per tahun, sesuai dengan bidang ilmunya per dosen per tahun	1	1,047	105%	Melampaui target (<i>positif</i>)
IKS-1.53	Persentase program pengabdian kepada masyarakat yang berkolaborasi dengan institusi lain (DN/LN) per prodi per tahun	25%	0	0%	IKS belum mencapai 50% (<i>ketidaksesuaian</i>)
Standar Kerjasama					
IKS-5.21	Persentase kerjasama dengan perguruan tinggi terhadap jumlah dosen per tahun	Internasional >2%	14,28	714%	Melampaui target (<i>positif</i>)
		Nasional >20%	4,76	24%	IKS belum mencapai 50% (<i>ketidaksesuaian</i>)
		Wilayah/Lokal >50%	0	0%	IKS belum mencapai 50% (<i>ketidaksesuaian</i>)
IKS-5.22	Persentase kerjasama dengan dunia usaha dan dunia industri per tahun	Internasional >1%	0	0%	IKS belum mencapai 50% (<i>ketidaksesuaian</i>)
		Nasional >10%	67,74	677%	Melampaui target (<i>positif</i>)

Indikator Kinerja Strategis		Target	Capaian	Progres	Status Temuan
		Wilayah/Lokal > 25%	32,25	129%	Melampaui target (positif)
IKS-5.23	Jumlah visiting professor/lecturer ke luar negeri per prodi per semester	1 orang	0	0%	IKS belum mencapai 50% (ketidaksesuaian)
IKS-5.24	Jumlah visiting professor dari luar negeri per prodi per semester	1 orang	0	0%	IKS belum mencapai 50% (ketidaksesuaian)
IKS-5.25	Jumlah program kerjasama penelitian dan/atau pengabdian dengan mitra luar negeri per prodi per tahun	0,5	0	0%	IKS belum mencapai 50% (ketidaksesuaian)
IKS-5.26	Jumlah kerjasama yang menghasilkan publikasi SCOPUS per tahun	45 Kerjasama	0	0%	IKS belum mencapai 50% (ketidaksesuaian)
IKS-5.27	Persentase jumlah international staff per tahun	15%	0	0%	IKS belum mencapai 50% (ketidaksesuaian)
IKS-5.28	Persentase jumlah international students per tahun	1%	0,279	28%	IKS belum mencapai 50% (ketidaksesuaian)
IKS-5.29	Persentase jumlah inbound exchange students per tahun	1%	1,11	112%	Melampaui target (positif)
IKS-5.30	Persentase jumlah outbound exchange students per tahun	1,5%	0	0%	IKS belum mencapai 50% (ketidaksesuaian)
Standar Internasional					
IKS-5.32	Persentase jumlah mahasiswa asing terhadap total mahasiswa	3%	0,233	8%	IKS belum mencapai 50% (ketidaksesuaian)
Standar Hasil Inovasi					
IKS-1.60	Jumlah produk inovasi per prodi per 3 tahun	1 produk	7	700%	Melampaui target (positif)
IKS-1.61	Persentase jumlah produk inovasi yang digunakan oleh masyarakat	25%	75	300%	Melampaui target (positif)
IKS-1.62	Persentase jumlah inovasi yang berdampak bagi masyarakat	5%	75	1500%	Melampaui target (positif)
IKS-1.63	Jumlah Pendapatan dari hasil penelitian/Paten per dosen per tahun	1.000.000,00	0	0%	IKS belum mencapai 50% (ketidaksesuaian)
IKS-1.66	Jumlah perusahaan rintisan dari hasil penelitian/PKM per prodi per tahun	0.1 Perusahaan Rintisan	0,333	333%	Melampaui target (positif)
IKS-1.67	ROI (Return on Investment) perusahaan rintisan	10%	0	0%	IKS belum mencapai 50% (ketidaksesuaian)

Keterangan :

- Hijau : Progres kinerja melampaui $\geq 100\%$
Kuning : Progres kinerja 50%-99%
Merah : Progres kinerja 0 sampai dengan $< 50\%$

Progress kinerja program studi Vokasi dapat dilihat pada tabel 3.

Tabel 3 Progress Kinerja Program Studi di Program Vokasi

Indikator Kinerja Strategis		D3-AKT	D3-TM	D3-TEM
Standar AI Islam dan Kemuhammadiyahhan (AIK)				
IKS-4.21	Persentase dosen melakukan internalisasi AIK pada kegiatan tri dharma.	125%	125%	125%
Standar Kemahasiswaan				
IKS-4.08	Kepuasan mahasiswa atas layanan dalam bidang (1) bimbingan dan konseling, (2) minat dan bakat, (3) pembinaan soft skills, (4) beasiswa, dan (5) kesehatan.	0%	0%	0%
IKS-4.09	Kepuasan mahasiswa atas layanan dalam bimbingan karir dan informasi kerja	0%	0%	0%
IKS-4.12	Jumlah kelompok kewirausahaan baru oleh mahasiswa per tahun	5%	0%	0%
Standar Kompetensi Lulusan				
IKS-1.08	Persentase lulusan dengan minimal TOEFL D3/S1 = 450, S2/S3 = 500	85%	24%	119%
IKS-1.09	Persentase kesesuaian bidang kerja lulusan dari program utama di perguruan tinggi terhadap kompetensi bidang studi	200%	31%	190%
IKS-1.10	Rata-rata IPK lulusan D3/S1	112%	100%	102%
IKS-1.75	Persentase kepuasan pengguna lulusan atas 1 : Keahlian pada bidang ilmu (kompetensi utama), 2 : Kemampuan berbahasa asing, 3 : Penggunaan teknologi informasi.	107%	0%	0%
IKS-4.14	Persentase kepuasan pengguna lulusan atas 1 : Etika, 2 : Kemampuan berkomunikasi, 3 : Kerjasama tim, 4 : Pengembangan diri.	113%	0%	0%
IKS-4.15	Persentase lulusan dengan gaji pertama minimal sebesar PNS sesuai golongan	90%	72%	53%
IKS-4.16	Jumlah lulusan yang bekerja di badan usaha internasional	0%	111%	171%
	Jumlah lulusan yang bekerja di badan usaha nasional	50%	250%	183%
	Jumlah lulusan yang bekerja di badan usaha wilayah/lokal	100%	49%	61%
Standar Pengelolaan Alumni				
IKS-4.07	Persentase data alumni terhadap total jumlah alumni	53%	11%	39%
IKS-4.13	Jumlah peran/kegiatan alumni dalam pengembangan institusi per prodi per tahun	100%	100%	100%
Standar Proses Pembelajaran				
IKS-1.01	Persentase prodi yang melaksanakan pembaharuan dan pengembangan metode pembelajaran berbasis teknologi informasi	100%	100%	100%
IKS-1.03	Persentase Kelulusan Tepat Waktu untuk setiap program studi	105%	78%	140%

Indikator Kinerja Strategis		D3-AKT	D3-TM	D3-TEM
IKS-1.04	Persentase keberhasilan studi untuk setiap program studi	32%	10%	113%
IKS-1.05	Angka Efisiensi Edukasi (AEE) = Jumlah lulusan/student body	81%	26%	43%
IKS-1.72	Persentase penelitian/PkM yang terintegrasi ke dalam pembelajaran	400%	200%	0%
Standar Penilaian Pembelajaran				
IKS-1.74	Persentase tingkat kepuasan mahasiswa terhadap proses pembelajaran dosen.	80%	86%	0%
Standar Dosen dan Tendik				
IKS-1.11	Persentase jumlah mata kuliah kompetensi yang melibatkan dosen industri per jumlah mata kuliah kompetensi pada program studi D3	300%	0%	318%
IKS-1.68	Persentase jumlah pengakuan/rekognisi atas kepakaran/prestasi/kinerja dosen (staff ahli/tenaga ahli/narasumber, visiting lecture/scholar, invited speaker, editor jurnal) terhadap jumlah dosen tetap dalam 1 tahun terakhir.	5714%	40000%	0%
IKS-2.01	Rasio dosen dan mahasiswa	101%	86%	60%
IKS-2.04	Persentase dosen dengan jabfung LK terhadap jumlah dosen prodi	0%	0%	0%
Standar Sarana dan Prasarana Pembelajaran				
IKS-1.02	Persentase jumlah mata kuliah yang menggunakan Sistem Pembelajaran Dalam Jaringan (SPADA/e-learning)	69%	333%	212%
Standar Suasana Akademik dan Kecendikiawanan				
IKS-1.12	Jumlah forum akademik lokal/regional per prodi per tahun	100%	0%	100%
IKS-1.13	Jumlah forum akademik nasional per prodi per tahun	100%	0%	100%
IKS-1.14	Jumlah forum akademik internasional per prodi per tahun	100%	0%	0%
Standar Hasil Penelitian				
IKS-1.15	Jumlah publikasi jurnal nasional/internasional non-SCOPUS/buku ajar/buku teks per dosen per tahun	54%	16%	71%
IKS-1.16	Jumlah publikasi prosiding nasional/internasional non-SCOPUS per dosen per tahun	18%	31%	71%
IKS-1.17	Jumlah publikasi jurnal/prosiding SCOPUS per dosen per tahun	3%	25%	143%
IKS-1.19	Persentase jumlah karya ilmiah setiap prodi yang disitasi per tahun	157%	0%	119%
IKS-1.20	Jumlah sitasi per paper per tahun berdasarkan SCOPUS	0%	0%	0%
IKS-1.21	Persentase jumlah jurnal terindeks Scopus atau Sinta 1/2 terhadap jumlah prodi	0%	200%	0%
IKS-1.39	Jumlah Paten/Paten Sederhana per dosen per tahun	0%	0%	114%
IKS-1.40	Jumlah Hak Cipta/ Desain Produk Industri / Perlindungan Varietas Tanaman	0%	25%	86%

Indikator Kinerja Strategis		D3-AKT	D3-TM	D3-TEM
	/ Desain Tata Letak Sirkuit Terpadu per dosen per tahun			
IKS-1.41	Jumlah Teknologi Tepat Guna, Produk (Produk Terstandarisasi, Produk Tersertifikasi), Karya Seni, Rekayasa Sosial per dosen per tahun	57%	200%	0%
IKS-1.42	Buku ber-ISBN, Book Chapter per dosen per tahun	0%	50%	114%
IKS-1.43	Jumlah kontrak kerja hasil riset dengan pihak ketiga per prodi per tahun	0%	0%	0%
IKS-1.44	Jumlah dana dari kontrak kerja hasil riset yang masuk ke UMY per prodi per tahun	0%	0%	0%
IKS-1.64	Jumlah unit bisnis hasil riset per prodi per tahun	0%	0%	0%
IKS-1.65	Jumlah pendapatan (royalti) dari paten/hak cipta/lisensi per tahun	0%	0%	0%
Standar Penilaian Penelitian				
IKS-1.22	Jumlah penelitian per dosen per tahun	71%	50%	71%
IKS-1.23	Jumlah penelitian multidisiplin per prodi per tahun	0%	0%	14%
IKS-1.24	Persentase jumlah penelitian dosen yang berkolaborasi dengan institusi luar negeri per prodi per tahun	0%	0%	0%
IKS-1.25	Persentase jumlah penelitian dosen yang berkolaborasi dengan institusi dalam negeri per prodi per tahun	400%	0%	80%
IKS-1.35	Persentase jumlah penelitian Dosen bersama mahasiswa yang dapat berupa Tugas Akhir, Perancangan, Pengembangan Produk/Jasa, atau kegiatan lain yang relevan terhadap jumlah dosen per tahun	95%	67%	95%
Standar Sarana dan Prasarana Penelitian				
IKS-3.14	Persentase laboratorium yang tersertifikasi	0%	0%	0%
Standar Pengelolaan Penelitian				
IKS-1.18	Persentase jumlah dosen dengan H- indeks Scopus minimal 4	0%	0%	0%
Standar Pendanaan dan Pembiayaan Penelitian				
IKS-1.36	Besar dana penelitian per dosen per tahun	42%	43%	64%
IKS-1.37	Persentase jumlah penelitian dengan sumber pembiayaan (<i>incash</i> dan atau <i>inkind</i>) dari instansi luar negeri terhadap jumlah dosen tetap per tahun	0%	0%	0%
IKS-1.38	Persentase jumlah penelitian dengan sumber pembiayaan (<i>incash</i> dan atau <i>inkind</i>) dari instansi dalam negeri (luar PT) terhadap jumlah dosen tetap per tahun	0%	0%	143%
Standar Hasil Pengabdian kepada Masyarakat				
IKS-1.46	Persentase jumlah teknologi tepat guna yang dimanfaatkan oleh masyarakat.	125%	94%	125%
IKS-1.47	Persentase jumlah bahan ajar yang memanfaatkan hasil pengabdian kepada masyarakat.	5%	0%	0%

Indikator Kinerja Strategis		D3-AKT	D3-TM	D3-TEM
IKS-1.48	Persentase jumlah teknologi tepat guna yang dimanfaatkan oleh masyarakat yang dapat meningkatkan taraf hidup dan kesejahteraan masyarakat.	125%	94%	125%
IKS-1.49	Persentase jumlah HKI yang diterapkan di masyarakat, dunia usaha, dan/atau industri.	0%	125%	50%
Standar Proses Pengabdian kepada Masyarakat				
IKS-1.50	Jumlah program pengabdian per dosen per tahun	100%	63%	94%
Standar Penilaian Pengabdian kepada Masyarakat				
IKS-1.51	Persentase keberhasilan pengabdian kepada masyarakat per tahun	0%	100%	0%
Standar Pelaksanaan Pengabdian kepada Masyarakat				
IKS-1.52	Jumlah program pengabdian kepada masyarakat per dosen per tahun, sesuai dengan bidang ilmunya per dosen per tahun	100%	50%	86%
IKS-1.53	Persentase program pengabdian kepada masyarakat yang berkolaborasi dengan institusi lain (DN/LN) per prodi per tahun	400%	0%	400%
Standar Kerjasama				
IKS-5.21	Persentase kerjasama dengan perguruan tinggi internasional terhadap jumlah dosen per tahun	0%	0%	714%
	Persentase kerjasama dengan perguruan tinggi nasional terhadap jumlah dosen per tahun	0%	0%	143%
	Persentase kerjasama dengan perguruan tinggi regional terhadap jumlah dosen per tahun	0%	0%	29%
IKS-5.22	Persentase kerjasama dengan dunia usaha dan dunia industri internasional per tahun	0%	0%	0%
	Persentase kerjasama dengan dunia usaha dan dunia industri nasional per tahun	200%	600%	1000%
	Persentase kerjasama dengan dunia usaha dan dunia industri regional per tahun	320%	160%	0%
IKS-5.23	Jumlah visiting professor/lecturer ke luar negeri per prodi per semester	0%	0%	0%
IKS-5.24	Jumlah visiting professor dari luar negeri per prodi per semester	0%	0%	0%
IKS-5.25	Jumlah program kerjasama penelitian dan/atau pengabdian dengan mitra luar negeri per prodi per tahun	0%	0%	0%
IKS-5.26	Jumlah kerjasama yang menghasilkan publikasi SCOPUS per tahun	0%	2%	2%
IKS-5.27	Persentase jumlah international staff per tahun	0%	0%	0%
IKS-5.28	Persentase jumlah international students per tahun	0%	81%	0%
IKS-5.29	Persentase jumlah inbound exchange students per tahun	357%	81%	0%

Indikator Kinerja Strategis		D3-AKT	D3-TM	D3-TEM
IKS-5.30	Persentase jumlah outbound exchange students per tahun	0%	0%	0%
Standar Internasional				
IKS-5.31	Jumlah keanggotaan profesi internasional per dosen per tahun	0%	0%	143%
IKS-5.32	Persentase jumlah mahasiswa asing terhadap total mahasiswa	0%	0%	0%
IKS-5.33	Persentase jumlah dosen asing terhadap total jumlah dosen per tahun	0%	0%	0%
Standar Hasil Inovasi				
IKS-1.60	Jumlah produk inovasi per prodi per 3 tahun	200%	1700%	200%
IKS-1.61	Persentase jumlah produk inovasi yang digunakan oleh masyarakat	400%	118%	400%
IKS-1.62	Persentase jumlah inovasi yang berdampak bagi masyarakat	2000%	588%	2000%
IKS-1.63	Jumlah Pendapatan dari hasil penelitian/Paten per dosen per tahun	0%	0%	0%
IKS-1.66	Jumlah perusahaan rintisan dari hasil penelitian/PKM per prodi per tahun	1000%	0%	0%
IKS-1.67	ROI (Return on Investment) perusahaan rintisan	0%	0%	0%

Keterangan :

- Hijau : Progres kinerja melampaui $\geq 100\%$
Kuning : Progres kinerja 50%-99%
Merah : Progres kinerja 0 sampai dengan $< 50\%$

b. Temuan dan Rencana Tindak Lanjut

No	IKS	Analisis Ketidaksesuaian /Kendala	Tindakan Koreksi (Rencana Tindak Lanjut)	Waktu Penyelesaian dan PIC
1	IKS-4.08	Survei untuk Vokasi belum dilakukan oleh LPKA.	Vokasi melakukan survei sendiri.	Waktu Penyelesaian : 15 Juli 2020 PIC :Sotya Anggoro, S.T., M.Eng (Wadek I)
2	IKS-4.09	Survei untuk Vokasi belum dilakukan oleh LPKA.	Vokasi melakukan survei sendiri.	Waktu Penyelesaian : 15 Juli 2020 PIC :Sotya Anggoro, S.T., M.Eng (Wadek I)
3	IKS-2.04	Hampir semua dosen Vokasi adalah dosen muda dengan jabfung AA.	Mendorong dosen untuk memperbanyak publikasi sehingga kenaikan jabfung bisa lebih cepat.	Waktu Penyelesaian : 15 Juli 2020 PIC :Sotya

- 4 IKS-1.20 Ada kebijakan prodi disarankan untuk setiap publikasi dosen mensitasi publikasi dosen sejawat yang relevan, mahasiswa diwajibkan mensitasi dosen pembimbing
- 5 IKS-3.14 Lab TEM harus tersertifikasi (kalibrasi), proses baru sampai standarisasi prasarana dan managerial lab

1.1 Program Studi D3-Akuntansi

a. Progres

Progres capaian kinerja berbasis IKS program studi D3-Akuntansi Program Vokasi dapat dilihat pada tabel 4.

Tabel 4 Progres Capaian Kinerja Berbasis IKS Prodi D3-Akuntansi Program Vokasi

Indikator Kinerja Strategis		Target	Capaian	Progres	Status Temuan
Standar AI Islam dan Kemuhammadiyahhan (AIK)					
IKS-4.21	Persentase dosen melakukan internalisasi AIK pada kegiatan tri dharma.	80%	100	125%	melampaui target (positif)
Standar Kemahasiswaan					
IKS-4.08	Kepuasan mahasiswa atas layanan dalam bidang (1) bimbingan dan konseling, (2) minat dan bakat, (3) pembinaan soft skills, (4) beasiswa, dan (5) kesehatan.	75%	0	0%	IKS belum mencapai 50% (ketidaksesuaian)
IKS-4.09	Kepuasan mahasiswa atas layanan dalam bimbingan karir dan informasi kerja	75%	0	0%	IKS belum mencapai 50% (ketidaksesuaian)
IKS-4.12	Jumlah kelompok kewirausahaan baru oleh mahasiswa per tahun	150	8	5%	IKS belum mencapai 50% (ketidaksesuaian)
Standar Kompetensi Lulusan					
IKS-1.08	Persentase lulusan dengan minimal TOEFL D3/S1 = 450, S2/S3 = 500	60%	51,11	85%	IKS mencapai =>50% (positif)
IKS-1.09	Persentase kesesuaian bidang kerja lulusan dari program utama di perguruan tinggi terhadap kompetensi bidang studi	50%	100	200%	melampaui target (positif)
IKS-1.10	Rata-rata IPK lulusan D3/S1	3.25	3,65	112%	melampaui target (positif)
IKS-1.75	Persentase kepuasan pengguna lulusan atas 1 : Keahlian pada	75%	80	107%	melampaui target (positif)

Indikator Kinerja Strategis		Target	Capaian	Progres	Status Temuan
	bidang ilmu (kompetensi utama), 2 : Kemampuan berbahasa asing, 3 : Penggunaan teknologi informasi.				
IKS-4.14	Persentase kepuasan pengguna lulusan atas 1 : Etika, 2 : Kemampuan berkomunikasi, 3 : Kerjasama tim, 4 : Pengembangan diri.	80%	90	113%	melampaui target (positif)
IKS-4.15	Persentase lulusan dengan gaji pertama minimal sebesar PNS sesuai golongan	100%	90	90%	IKS mencapai =>50% (positif)
IKS-4.16	Jumlah lulusan yang bekerja di badan usaha	Internasion al : 5% ;	0	0%	IKS belum mencapai 50% (ketidaksesuaian)
		Nasional : 20%;	10	50%	IKS mencapai =>50% (positif)
		Wilayah/Lo kal : 90%	90	100%	melampaui target (positif)
Standar Pengelolaan Alumni					
IKS-4.07	Persentase data alumni terhadap total jumlah alumni	95%	50,51	53%	IKS mencapai =>50% (positif)
IKS-4.13	Jumlah peran/kegiatan alumni dalam pengembangan institusi per prodi per tahun	5 peran/kegi atan	5	100%	melampaui target (positif)
Standar Proses Pembelajaran					
IKS-1.01	Persentase prodi yang melaksanakan pembaharuan dan pengembangan metode pembelajaran berbasis teknologi informasi	100	100	100%	melampaui target (positif)
IKS-1.03	Persentase Kelulusan Tepat Waktu untuk setiap program studi	55%	57,78	105%	melampaui target (positif)
IKS-1.04	Persentase keberhasilan studi untuk setiap program studi	85%	26,79	32%	IKS belum mencapai 50% (ketidaksesuaian)
IKS-1.05	Angka Efisiensi Edukasi (AEE) = Jumlah lulusan/student body	33%	26,79	81%	IKS belum mencapai 50% (ketidaksesuaian)
IKS-1.72	Persentase penelitian/PkM yang terintegrasi ke dalam pembelajaran	25%	100	400%	melampaui target (positif)
Standar Penilaian Pembelajaran					
IKS-1.74	Persentase tingkat kepuasan mahasiswa terhadap proses pembelajaran dosen.	100%	80	80%	IKS mencapai =>50% (positif)
Standar Dosen dan Tendik					
IKS-1.11	Persentase jumlah mata kuliah kompetensi yang melibatkan dosen industri per jumlah mata kuliah kompetensi pada program studi D3	20%	60	300%	melampaui target (positif)

Indikator Kinerja Strategis		Target	Capaian	Progres	Status Temuan
IKS-1.68	Persentase jumlah pengakuan/rekognisi atas kepakaran/prestasi/kinerja dosen (staff ahli/tenaga ahli/narasumber, visiting lecture/scholar, invited speaker, editor jurnal) terhadap jumlah dosen tetap dalam 1 tahun terakhir.	1 kali	14,29	5714%	melampaui target (positif)
IKS-2.01	Rasio dosen dan mahasiswa	1:25	1:24	101%	melampaui target (positif)
IKS-2.04	Persentase dosen dengan jabfung LK terhadap jumlah dosen prodi	30%	0	0%	IKS belum mencapai 50% (ketidaksesuaian)
Standar Sarana dan Prasarana Pembelajaran					
IKS-1.02	Persentase jumlah mata kuliah yang menggunakan Sistem Pembelajaran Dalam Jaringan (SPADA/e-learning)	30%	20,69	69%	
Standar Suasana Akademik dan Kecendikiawanan					
IKS-1.12	Jumlah forum akademik lokal/regional per prodi per tahun	D3=20%	1	100%	melampaui target (positif)
IKS-1.13	Jumlah forum akademik nasional per prodi per tahun	1 kali	1	100%	melampaui target (positif)
IKS-1.14	Jumlah forum akademik internasional per prodi per tahun	1 kali	1	100%	melampaui target (positif)
Standar Hasil Penelitian					
IKS-1.15	Jumlah publikasi jurnal nasional/internasional non-SCOPUS/buku ajar/buku teks per dosen per tahun	0,8	0,429	54%	IKS mencapai =>50% (positif)
IKS-1.16	Jumlah publikasi prosiding nasional/ internasional non-SCOPUS per dosen per tahun	0,8	0,143	18%	IKS belum mencapai 50% (ketidaksesuaian)
IKS-1.17	Jumlah publikasi jurnal/prosiding SCOPUS per dosen per tahun	0.5 artikel	0	3%	IKS belum mencapai 50% (ketidaksesuaian)
IKS-1.19	Persentase jumlah karya ilmiah setiap prodi yang disitasi per tahun	S1=50%	78,50	157%	melampaui target (positif)
IKS-1.20	Jumlah sitasi per paper per tahun berdasarkan SCOPUS	6	0	0%	IKS belum mencapai 50% (ketidaksesuaian)
IKS-1.21	Persentase jumlah jurnal terindeks Scopus atau Sinta 1/2 terhadap jumlah prodi	50%	0	0%	IKS belum mencapai 50% (ketidaksesuaian)
IKS-1.39	Jumlah Paten/Paten Sederhana per dosen per tahun	0,25	0	0%	IKS belum mencapai 50% (ketidaksesuaian)
IKS-1.40	Jumlah Hak Cipta/ Desain Produk Industri / Perlindungan Varietas Tanaman / Desain Tata Letak Sirkuit Terpadu per dosen per tahun	0,5	0	0%	IKS belum mencapai 50% (ketidaksesuaian)

Indikator Kinerja Strategis		Target	Capaian	Progres	Status Temuan
IKS-1.41	Jumlah Teknologi Tepat Guna, Produk (Produk Terstandarisasi, Produk Tersertifikasi), Karya Seni, Rekayasa Sosial per dosen per tahun	0,25	0,14	57%	IKS mencapai =>50% (positif)
IKS-1.42	Buku ber-ISBN, Book Chapter per dosen per tahun	0,25	0	0%	IKS belum mencapai 50% (ketidaksesuaian)
IKS-1.43	Jumlah kontrak kerja hasil riset dengan pihak ketiga per prodi per tahun	0,25	0	0%	IKS belum mencapai 50% (ketidaksesuaian)
IKS-1.44	Jumlah dana dari kontrak kerja hasil riset yang masuk ke UMY per prodi per tahun	Rp 2.000.000	0	0%	IKS belum mencapai 50% (ketidaksesuaian)
IKS-1.64	Jumlah unit bisnis hasil riset per prodi per tahun	0.1 unit	0	0%	IKS belum mencapai 50% (ketidaksesuaian)
IKS-1.65	Jumlah pendapatan (royalti) dari paten/hak cipta/lisensi per tahun	Rp 1.000.000	0	0%	IKS belum mencapai 50% (ketidaksesuaian)
Standar Penilaian Penelitian					
IKS-1.22	Jumlah penelitian per dosen per tahun	1 Judul	0,71	71%	IKS mencapai =>50% (positif)
IKS-1.23	Jumlah penelitian multidisiplin per prodi per tahun	2 judul	0	0%	IKS belum mencapai 50% (ketidaksesuaian)
IKS-1.24	Persentase jumlah penelitian dosen yang berkolaborasi dengan institusi luar negeri per prodi per tahun	10%	0	0%	IKS belum mencapai 50% (ketidaksesuaian)
IKS-1.25	Persentase jumlah penelitian dosen yang berkolaborasi dengan institusi dalam negeri per prodi per tahun	25%	100	400%	melampaui target (positif)
IKS-1.35	Persentase jumlah penelitian Dosen bersama mahasiswa yang dapat berupa Tugas Akhir, Perancangan, Pengembangan Produk/Jasa, atau kegiatan lain yang relevan terhadap jumlah dosen per tahun	75%	71,43	95%	IKS mencapai =>50% (positif)
Standar Sarana dan Prasarana Penelitian					
IKS-3.14	Persentase laboratorium yang tersertifikasi	25%	0	0%	IKS belum mencapai 50% (ketidaksesuaian)
Standar Pengelolaan Penelitian					
IKS-1.18	Persentase jumlah dosen dengan H-indeks Scopus minimal 4	25%	0	0%	IKS belum mencapai 50% (ketidaksesuaian)
Standar Pendanaan dan Pembiayaan Penelitian					
IKS-1.36	Besar dana penelitian per dosen per tahun	Rp 20 juta	8,43	42%	IKS belum mencapai 50% (ketidaksesuaian)

Indikator Kinerja Strategis		Target	Capaian	Progres	Status Temuan
IKS-1.37	Persentase jumlah penelitian dengan sumber pembiayaan (<i>incash</i> dan atau <i>inkind</i>) dari instansi luar negeri terhadap jumlah dosen tetap per tahun	5%	0	0%	IKS belum mencapai 50% (<i>ketidaksesuaian</i>)
IKS-1.38	Persentase jumlah penelitian dengan sumber pembiayaan (<i>incash</i> dan atau <i>inkind</i>) dari instansi dalam negeri (luar PT) terhadap jumlah dosen tetap per tahun	10%	0	0%	IKS belum mencapai 50% (<i>ketidaksesuaian</i>)
Standar Hasil Pengabdian kepada Masyarakat					
IKS-1.46	Persentase jumlah teknologi tepat guna yang dimanfaatkan oleh masyarakat.	80%	100	125%	melampaui target (<i>positif</i>)
IKS-1.47	Persentase jumlah bahan ajar yang memanfaatkan hasil pengabdian kepada masyarakat.	80%	4	5%	IKS belum mencapai 50% (<i>ketidaksesuaian</i>)
IKS-1.48	Persentase jumlah teknologi tepat guna yang dimanfaatkan oleh masyarakat yang dapat meningkatkan taraf hidup dan kesejahteraan masyarakat.	80%	100	125%	melampaui target (<i>positif</i>)
IKS-1.49	Persentase jumlah HKI yang diterapkan di masyarakat, dunia usaha, dan/atau industri.	80%	0	0%	IKS belum mencapai 50% (<i>ketidaksesuaian</i>)
Standar Proses Pengabdian kepada Masyarakat					
IKS-1.50	Jumlah program pengabdian per dosen per tahun	1 Judul	1	100%	melampaui target (<i>positif</i>)
Standar Penilaian Pengabdian kepada Masyarakat					
IKS-1.51	Persentase keberhasilan pengabdian kepada masyarakat per tahun	100%	0	0%	IKS belum mencapai 50% (<i>ketidaksesuaian</i>)
Standar Pelaksanaan Pengabdian kepada Masyarakat					
IKS-1.52	Jumlah program pengabdian kepada masyarakat per dosen per tahun, sesuai dengan bidang ilmunya per dosen per tahun	1	1	100%	melampaui target (<i>positif</i>)
IKS-1.53	Persentase program pengabdian kepada masyarakat yang berkolaborasi dengan institusi lain (DN/LN) per prodi per tahun	25%	14,28	400%	melampaui target (<i>positif</i>)
Standar Kerjasama					
IKS-5.21	Persentase kerjasama dengan perguruan tinggi terhadap jumlah dosen per tahun	Internasional>2%	0	0%	IKS belum mencapai 50% (<i>ketidaksesuaian</i>)
		Nasional>20%	0	0%	IKS belum mencapai 50% (<i>ketidaksesuaian</i>)
		Wilayah/Lokal>50%	0	0%	IKS belum mencapai 50% (<i>ketidaksesuaian</i>)

Indikator Kinerja Strategis		Target	Capaian	Progres	Status Temuan
IKS-5.22	Persentase kerjasama dengan dunia usaha dan dunia industri internasional per tahun	Internasional >1%;	0	0%	IKS belum mencapai 50% (ketidaksesuaian)
		Nasional >10%;	20	200%	melampaui target (positif)
		Wilayah/Lokal >25%	80	320%	melampaui target (positif)
IKS-5.23	Jumlah visiting professor/lecturer ke luar negeri per prodi per semester	1 orang	0	0%	IKS belum mencapai 50% (ketidaksesuaian)
IKS-5.24	Jumlah visiting professor dari luar negeri per prodi per semester	1 orang	0	0%	IKS belum mencapai 50% (ketidaksesuaian)
IKS-5.25	Jumlah program kerjasama penelitian dan/atau pengabdian dengan mitra luar negeri per prodi per tahun	0,5	0	0%	IKS belum mencapai 50% (ketidaksesuaian)
IKS-5.26	Jumlah kerjasama yang menghasilkan publikasi SCOPUS per tahun	45 Kerjasama	0	0%	IKS belum mencapai 50% (ketidaksesuaian)
IKS-5.27	Persentase jumlah international staff per tahun	15%	0	0%	IKS belum mencapai 50% (ketidaksesuaian)
IKS-5.28	Persentase jumlah international students per tahun	1%	0	0%	IKS belum mencapai 50% (ketidaksesuaian)
IKS-5.29	Persentase jumlah inbound exchange students per tahun	1%	3,57	357%	melampaui target (positif)
IKS-5.30	Persentase jumlah outbound exchange students per tahun	1,5%	0	0%	IKS belum mencapai 50% (ketidaksesuaian)
Standar Internasional					
IKS-5.31	Jumlah keanggotaan profesi internasional per dosen per tahun	0,5	0	0%	IKS belum mencapai 50% (ketidaksesuaian)
IKS-5.32	Persentase jumlah mahasiswa asing terhadap total mahasiswa	3%	0	0%	IKS belum mencapai 50% (ketidaksesuaian)
IKS-5.33	Persentase jumlah dosen asing terhadap total jumlah dosen per tahun	18%	0	0%	IKS belum mencapai 50% (ketidaksesuaian)
Standar Hasil Inovasi					
IKS-1.60	Jumlah produk inovasi per prodi per 3 tahun	1 produk	2	200%	melampaui target (positif)
IKS-1.61	Persentase jumlah produk inovasi yang digunakan oleh masyarakat	25%	100	400%	melampaui target (positif)
IKS-1.62	Persentase jumlah inovasi yang berdampak bagi masyarakat	5%	100	2000%	melampaui target (positif)
IKS-1.63	Jumlah Pendapatan dari hasil penelitian/Paten per dosen per tahun	1.000.000	0	0%	IKS belum mencapai 50% (ketidaksesuaian)
IKS-1.66	Jumlah perusahaan rintisan dari hasil penelitian/PkM per prodi per tahun	0.1 Perusahaan Rintisan	1	1000%	melampaui target (positif)

Indikator Kinerja Strategis		Target	Capaian	Progres	Status Temuan
IKS-1.67	ROI (Return on Investment) perusahaan rintisan	10%	0	0%	IKS belum mencapai 50% (ketidaksesuaian)

Keterangan :

Hijau : Progres kinerja melampaui $\geq 100\%$

Kuning : Progres kinerja 50%-99%

Merah : Progres kinerja 0 sampai dengan $< 50\%$

b. Temuan dan Rencana Tindak Lanjut

No	IKS	Analisis Ketidaksesuaian /Kendala	Tindakan Koreksi (Rencana Tindak Lanjut)	Waktu Penyelesaian dan PIC
1	IKS-4.12	IKS ini baru ada di tahun akademik 2019/2020, masih membutuhkan proses.		
2	IKS-1.08	Row material masih rendah kemampuan bahasa Inggrisnya	Sosialisasi TOEFL disampaikan sejak bridging, ada mata kuliah bahasa inggris praktek sem 1-4, toelf di sem 5 dengan staf pengajar dosen bahasa inggris berhome base di FEB	PIC : Barbara Gunawan, S.E., M.Si., Ak., CA (Kaprodi)
3	IKS-4.17	Ada yang masa tunggu lama karena pilihan mendaftar di ASN sehingga waktu prosedurnya tidak dapat ditentukan (6 ASN dengan masa tunggu 8-9 bulan)		
4	IKS-2.02		Mengirim dosen studi lanjut,	
5	IKS-2.04		Memotivasi dosen untuk memproses kenaikan jabfung dan menambah angka kredit dengan penelitian pengabdian dan publikasi	
6	IKS-1.02		Mengikuti SPADA Universitas, karena belum ada daring	
7	IKS-1.16	Keterbatasan jumlah SDM		
8	IKS-1.17	Keterbatasan jumlah SDM		
9	IKS-1.20	Keterbatasan jumlah SDM		
10	IKS-1.21		Jurnal ISSN JATI sedang diproses menuju sinta	

No	IKS	Analisis Ketidaksesuaian /Kendala	Tindakan Koreksi (Rencana Tindak Lanjut)	Waktu Penyelesaian dan PIC
11	IKS-3.14	Sudah mengajukan permohonan menambah lab (minibank & lab komputer) tetapi belum disetujui	Sudah mengajukan minibank, lab komputer belum disetujui	PIC : Barbara Gunawan, S.E., M.Si., Ak., CA (Kaprodi)
12	IKS-1.36	Sebagian besar SDM masih AA, sehingga skema penelitian yang diperbolehkan masih terbatas.	Prodi mendorong untuk memperbanyak publikasi, sehingga jabfung bisa meningkat	
13	IKS-1.37	Sebagian besar SDM masih AA, sehingga skema penelitian yang diperbolehkan masih terbatas.	Prodi mendorong untuk memperbanyak publikasi, sehingga jabfung bisa meningkat	
14	IKS-1.38	Sebagian besar SDM masih AA, sehingga skema penelitian yang diperbolehkan masih terbatas.	Prodi mendorong untuk memperbanyak publikasi, sehingga jabfung bisa meningkat	
15	IKS-5.21		Mengikuti forum Vokasi, ada inisiasi dengan PT lain di DN	
16	IKS-5.30		Ada rencana outbond ke Malaysia gasal 2020 (ikut program LKS)	

1.2 Program Studi D3-Teknik Mesin

a. Progres

Hasil capaian kinerja berbasis IKS program studi D3-Teknik Mesin Vokasi dapat dilihat pada tabel 5.

Tabel 5 Progress Capaian Kinerja Berbasis IKS Prodi D3-Teknik Mesin Vokasi

Indikator Kinerja Strategis		Target	Capaian	Progress	Status Temuan
Standar AI Islam dan Kemuhammadiyah (AIK)					
IKS-4.21	Persentase dosen melakukan internalisasi AIK pada kegiatan tri dharma.	80%	100	125%	melampaui target (positif)
Standar Kemahasiswaan					
IKS-4.08	Kepuasan mahasiswa atas layanan dalam bidang (1) bimbingan dan konseling, (2) minat dan bakat, (3) pembinaan soft skills, (4) beasiswa, dan (5) kesehatan.	75%	0	0%	IKS belum mencapai 50% (ketidaksesuaian)
IKS-4.09	Kepuasan mahasiswa atas layanan dalam bimbingan karir dan informasi kerja	75%	0	0%	IKS belum mencapai 50% (ketidaksesuaian)

Indikator Kinerja Strategis		Target	Capaian	Progress	Status Temuan
IKS-4.12	Jumlah kelompok kewirausahaan baru oleh mahasiswa per tahun	150	0	0%	IKS belum mencapai 50% (ketidaksesuaian)
Standar Kompetensi Lulusan					
IKS-1.08	Persentase lulusan dengan minimal TOEFL D3/S1 = 450, S2/S3 = 500	60%	14,29	24%	IKS belum mencapai 50% (ketidaksesuaian)
IKS-1.09	Persentase kesesuaian bidang kerja lulusan dari program utama di perguruan tinggi terhadap kompetensi bidang studi	50%	15,3	31%	IKS belum mencapai 50% (ketidaksesuaian)
IKS-1.10	Rata-rata IPK lulusan D3/S1	3.25	3,25	100%	melampaui target (positif)
IKS-1.75	Persentase kepuasan pengguna lulusan atas 1 : Keahlian pada bidang ilmu (kompetensi utama), 2 : Kemampuan berbahasa asing, 3 : Penggunaan teknologi informasi.	75%	0	0%	IKS belum mencapai 50% (ketidaksesuaian)
IKS-4.14	Persentase kepuasan pengguna lulusan atas 1 : Etika, 2 : Kemampuan berkomunikasi, 3 : Kerjasama tim, 4 : Pengembangan diri.	80%	0	0%	IKS belum mencapai 50% (ketidaksesuaian)
IKS-4.15	Persentase lulusan dengan gaji pertama minimal sebesar PNS sesuai golongan	100%	72	72%	IKS mencapai =>50% (positif)
IKS-4.16	Jumlah lulusan yang bekerja di badan usaha	Internasional : 5% ;	5,56	111%	melampaui target (positif)
		Nasional : 20% ;	50	250%	melampaui target (positif)
		Wilayah/Lokal : 90%	44,44	49%	IKS belum mencapai 50% (ketidaksesuaian)
Standar Pengelolaan Alumni					
IKS-4.07	Persentase data alumni terhadap total jumlah alumni	95%	10,84	11%	
IKS-4.13	Jumlah peran/kegiatan alumni dalam pengembangan institusi per prodi per tahun	5 peran/kegiatan	5	100%	melampaui target (positif)
Standar Proses Pembelajaran					
IKS-1.01	Persentase prodi yang melaksanakan pembaharuan dan pengembangan metode pembelajaran berbasis teknologi informasi	100	100	100%	melampaui target (positif)
IKS-1.03	Persentase Kelulusan Tepat Waktu untuk setiap program studi	55%	42,86	78%	
IKS-1.04	Persentase keberhasilan studi untuk setiap program studi	85%	8,54	10%	IKS belum mencapai 50% (ketidaksesuaian)

Indikator Kinerja Strategis		Target	Capaian	Progress	Status Temuan
IKS-1.05	Angka Efisiensi Edukasi (AEE) = Jumlah lulusan/student body	33%	8,54	26%	IKS belum mencapai 50% (ketidaksesuaian)
IKS-1.72	Persentase penelitian/PkM yang terintegrasi ke dalam pembelajaran	25%	50	200%	melampaui target (positif)
Standar Penilaian Pembelajaran					
IKS-1.74	Persentase tingkat kepuasan mahasiswa terhadap proses pembelajaran dosen.	100%	86	86%	IKS mencapai =>50% (positif)
Standar Dosen dan Tendik					
IKS-1.11	Persentase jumlah mata kuliah kompetensi yang melibatkan dosen industri per jumlah mata kuliah kompetensi pada program studi D3	20%	0	0%	IKS belum mencapai 50% (ketidaksesuaian)
IKS-1.68	Persentase jumlah pengakuan/rekognisi atas kepakaran/prestasi/kinerja dosen (staff ahli/tenaga ahli/narasumber, visiting lecture/scholar, invited speaker, editor jurnal) terhadap jumlah dosen tetap dalam 1 tahun terakhir.	1 kali	100	40000%	melampaui target (positif)
IKS-2.01	Rasio dosen dan mahasiswa	1:20	1:31	86%	IKS mencapai =>50% (positif)
IKS-2.04	Persentase dosen dengan jabfung LK terhadap jumlah dosen prodi	30%	0	0%	IKS belum mencapai 50% (ketidaksesuaian)
Standar Sarana dan Prasarana Pembelajaran					
IKS-1.02	Persentase jumlah mata kuliah yang menggunakan Sistem Pembelajaran Dalam Jaringan (SPADA/e-learning)	30%	100	333%	melampaui target (positif)
Standar Suasana Akademik dan Kecendikiawanan					
IKS-1.12	Jumlah forum akademik lokal/regional per prodi per tahun	20%	0	0%	IKS belum mencapai 50% (ketidaksesuaian)
IKS-1.13	Jumlah forum akademik nasional per prodi per tahun	1 kali	0	0%	IKS belum mencapai 50% (ketidaksesuaian)
IKS-1.14	Jumlah forum akademik internasional per prodi per tahun	1 kali	0	0%	IKS belum mencapai 50% (ketidaksesuaian)
Standar Hasil Penelitian					
IKS-1.15	Jumlah publikasi jurnal nasional/internasional non-SCOPUS/buku ajar/buku teks per dosen per tahun	0,8	0,125	16%	IKS belum mencapai 50% (ketidaksesuaian)
IKS-1.16	Jumlah publikasi prosiding nasional/ internasional non-SCOPUS per dosen per tahun	0,8	0,25	31%	IKS belum mencapai 50% (ketidaksesuaian)

Indikator Kinerja Strategis		Target	Capaian	Progress	Status Temuan
IKS-1.17	Jumlah publikasi jurnal/prosiding SCOPUS per dosen per tahun	0.5 artikel	0,125	25%	IKS belum mencapai 50% (ketidaksesuaian)
IKS-1.19	Persentase jumlah karya ilmiah setiap prodi yang disitasi per tahun	50%	0	0%	IKS belum mencapai 50% (ketidaksesuaian)
IKS-1.20	Jumlah sitasi per paper per tahun berdasarkan SCOPUS	6	0	0%	IKS belum mencapai 50% (ketidaksesuaian)
IKS-1.21	Persentase jumlah jurnal terindeks Scopus atau Sinta 1/2 terhadap jumlah prodi	50%	100	200%	melampaui target (positif)
IKS-1.39	Jumlah Paten/Paten Sederhana per dosen per tahun	0,25	0	0%	IKS belum mencapai 50% (ketidaksesuaian)
IKS-1.40	Jumlah Hak Cipta/ Desain Produk Industri / Perlindungan Varietas Tanaman / Desain Tata Letak Sirkuit Terpadu per dosen per tahun	0,5	0,125	25%	IKS belum mencapai 50% (ketidaksesuaian)
IKS-1.41	Jumlah Teknologi Tepat Guna, Produk (Produk Terstandarisasi, Produk Tersertifikasi), Karya Seni, Rekayasa Sosial per dosen per tahun	0,25	0,5	200%	melampaui target (positif)
IKS-1.42	Buku ber-ISBN, Book Chapter per dosen per tahun	0,25	0,125	50%	IKS mencapai =>50% (positif)
IKS-1.43	Jumlah kontrak kerja hasil riset dengan pihak ketiga per prodi per tahun	0,25	0	0%	IKS belum mencapai 50% (ketidaksesuaian)
IKS-1.44	Jumlah dana dari kontrak kerja hasil riset yang masuk ke UMY per prodi per tahun	Rp 2.000.000	0	0%	IKS belum mencapai 50% (ketidaksesuaian)
IKS-1.64	Jumlah unit bisnis hasil riset per prodi per tahun	0.1 unit	0	0%	IKS belum mencapai 50% (ketidaksesuaian)
IKS-1.65	Jumlah pendapatan (royalti) dari paten/hak cipta/lisensi per tahun	Rp 1.000.000	0	0%	IKS belum mencapai 50% (ketidaksesuaian)
Standar Penilaian Penelitian					
IKS-1.22	Jumlah penelitian per dosen per tahun	1 Judul	0,5	50%	IKS mencapai =>50% (positif)
IKS-1.23	Jumlah penelitian multidisiplin per prodi per tahun	2 judul	0	0%	IKS belum mencapai 50% (ketidaksesuaian)
IKS-1.24	Persentase jumlah penelitian dosen yang berkolaborasi dengan institusi luar negeri per prodi per tahun	10%	0	0%	IKS belum mencapai 50% (ketidaksesuaian)
IKS-1.25	Persentase jumlah penelitian dosen yang berkolaborasi dengan institusi dalam negeri per prodi per tahun	25%	0	0%	IKS belum mencapai 50% (ketidaksesuaian)

Indikator Kinerja Strategis		Target	Capaian	Progress	Status Temuan
IKS-1.35	Persentase jumlah penelitian Dosen bersama mahasiswa yang dapat berupa Tugas Akhir, Perancangan, Pengembangan Produk/Jasa, atau kegiatan lain yang relevan terhadap jumlah dosen per tahun	75%	50	67%	IKS mencapai =>50% (positif)
Standar Sarana dan Prasarana Penelitian					
IKS-3.14	Persentase laboratorium yang tersertifikasi	25%	0	0%	IKS belum mencapai 50% (ketidaksesuaian)
Standar Pengelolaan Penelitian					
IKS-1.18	Persentase jumlah dosen dengan H-indeks Scopus minimal 4	25%	0	0%	IKS belum mencapai 50% (ketidaksesuaian)
Standar Pendanaan dan Pembiayaan Penelitian					
IKS-1.36	Besar dana penelitian per dosen per tahun	Rp 20 juta	8,625	43%	IKS belum mencapai 50% (ketidaksesuaian)
IKS-1.37	Persentase jumlah penelitian dengan sumber pembiayaan (<i>incash</i> dan atau <i>inkind</i>) dari instansi luar negeri terhadap jumlah dosen tetap per tahun	5%	0	0%	IKS belum mencapai 50% (ketidaksesuaian)
IKS-1.38	Persentase jumlah penelitian dengan sumber pembiayaan (<i>incash</i> dan atau <i>inkind</i>) dari instansi dalam negeri (luar PT) terhadap jumlah dosen tetap per tahun	10%	0	0%	IKS belum mencapai 50% (ketidaksesuaian)
Standar Hasil Pengabdian kepada Masyarakat					
IKS-1.46	Persentase jumlah teknologi tepat guna yang dimanfaatkan oleh masyarakat.	80%	75	94%	IKS mencapai =>50% (positif)
IKS-1.47	Persentase jumlah bahan ajar yang memanfaatkan hasil pengabdian kepada masyarakat.	80%	0	0%	IKS belum mencapai 50% (ketidaksesuaian)
IKS-1.48	Persentase jumlah teknologi tepat guna yang dimanfaatkan oleh masyarakat yang dapat meningkatkan taraf hidup dan kesejahteraan masyarakat.	80%	75	94%	IKS mencapai =>50% (positif)
IKS-1.49	Persentase jumlah HKI yang diterapkan di masyarakat, dunia usaha, dan/atau industri.	80%	100	125%	melampaui target (positif)
Standar Proses Pengabdian kepada Masyarakat					
IKS-1.50	Jumlah program pengabdian per dosen per tahun	1 Judul	0,625	63%	IKS mencapai =>50% (positif)
Standar Penilaian Pengabdian kepada Masyarakat					
IKS-1.51	Persentase keberhasilan pengabdian kepada masyarakat per tahun	100%	100	100%	melampaui target (positif)

Indikator Kinerja Strategis		Target	Capaian	Progress	Status Temuan
Standar Pelaksanaan Pengabdian kepada Masyarakat					
IKS-1.52	Jumlah program pengabdian kepada masyarakat per dosen per tahun, sesuai dengan bidang ilmunya per dosen per tahun	1	0,5	50%	IKS mencapai =>50% (positif)
IKS-1.53	Persentase program pengabdian kepada masyarakat yang berkolaborasi dengan institusi lain (DN/LN) per prodi per tahun	25%	0	0%	IKS belum mencapai 50% (ketidaksesuaian)
Standar Kerjasama					
IKS-5.21	Persentase kerjasama dengan perguruan tinggi terhadap jumlah dosen per tahun	Internasional>2%;	0	0%	IKS belum mencapai 50% (ketidaksesuaian)
		Nasional>20%;	0	0%	IKS belum mencapai 50% (ketidaksesuaian)
		Wilayah/Lokal>50%	0	0%	IKS belum mencapai 50% (ketidaksesuaian)
IKS-5.22 (internasional)	Persentase kerjasama dengan dunia usaha dan dunia industri internasional per tahun	Internasional>1%;	0	0%	IKS belum mencapai 50% (ketidaksesuaian)
		Nasional>10%;	60	600%	melampaui target (positif)
		Wilayah/Lokal>25%	40	160%	melampaui target (positif)
IKS-5.23	Jumlah visiting professor/lecturer ke luar negeri per prodi per semester	1 orang	0	0%	IKS belum mencapai 50% (ketidaksesuaian)
IKS-5.24	Jumlah visiting professor dari luar negeri per prodi per semester	1 orang	0	0%	IKS belum mencapai 50% (ketidaksesuaian)
IKS-5.25	Jumlah program kerjasama penelitian dan/atau pengabdian dengan mitra luar negeri per prodi per tahun	0,5	0	0%	IKS belum mencapai 50% (ketidaksesuaian)
IKS-5.26	Jumlah kerjasama yang menghasilkan publikasi SCOPUS per tahun	45 Kerjasama	1	2%	IKS belum mencapai 50% (ketidaksesuaian)
IKS-5.27	Persentase jumlah international staff per tahun	15%	0	0%	IKS belum mencapai 50% (ketidaksesuaian)
IKS-5.28	Persentase jumlah international students per tahun	1%	0,81	81%	IKS mencapai =>50% (positif)
IKS-5.29	Persentase jumlah inbound exchange students per tahun	1%	0,81	81%	IKS mencapai =>50% (positif)
IKS-5.30	Persentase jumlah outbound exchange students per tahun	1,5%	0	0%	IKS belum mencapai 50% (ketidaksesuaian)
Standar Internasional					

Indikator Kinerja Strategis		Target	Capaian	Progress	Status Temuan
IKS-5.31	Jumlah keanggotaan profesi internasional per dosen per tahun	0,5	0	0%	IKS belum mencapai 50% <i>(ketidaksesuaian)</i>
IKS-5.32	Persentase jumlah mahasiswa asing terhadap total mahasiswa	3%	0	0%	IKS belum mencapai 50% <i>(ketidaksesuaian)</i>
IKS-5.33	Persentase jumlah dosen asing terhadap total jumlah dosen per tahun	18%	0	0%	IKS belum mencapai 50% <i>(ketidaksesuaian)</i>
Standar Hasil Inovasi					
IKS-1.60	Jumlah produk inovasi per prodi per 3 tahun	1 produk	17	1700%	melampaui target <i>(positif)</i>
IKS-1.61	Persentase jumlah produk inovasi yang digunakan oleh masyarakat	25%	29,41	118%	melampaui target <i>(positif)</i>
IKS-1.62	Persentase jumlah inovasi yang berdampak bagi masyarakat	5%	29,41	588%	melampaui target <i>(positif)</i>
IKS-1.63	Jumlah Pendapatan dari hasil penelitian/Paten per dosen per tahun	1.000.000	0	0%	IKS belum mencapai 50% <i>(ketidaksesuaian)</i>
IKS-1.66	Jumlah perusahaan rintisan dari hasil penelitian/PkM per prodi per tahun	0.1 Perusahaan Rintisan	0	0%	IKS belum mencapai 50% <i>(ketidaksesuaian)</i>
IKS-1.67	ROI (Return on Investment) perusahaan rintisan	10%	0	0%	IKS belum mencapai 50% <i>(ketidaksesuaian)</i>

Keterangan :

- Hijau : Progres kinerja melampaui $\geq 100\%$
Kuning : Progres kinerja 50%-99%
Merah : Progres kinerja 0 sampai dengan $< 50\%$

b. Temuan dan Rencana Tindak Lanjut

No	IKS	Analisis Ketidaksesuaian /Kendala	Tindakan Koreksi (Rencana Tindak Lanjut)	Waktu Penyelesaian dan PIC
1	IKS-4.12	Belum ada SK pembuatan kelompok kewirausahaan	Meneruskan program wajib berjualan di mata kuliah kewirausahaan dan melegalkan kelompok-kelompok kewirausahaan tersebut.	Waktu penyelesaian : 15 Juli 2020 PIC : M. Abdus Somad, S.T., M.Eng (Kaprofi)
2	IKS-1.08	Standar toefl yang berbeda antara vokasi dan prodi S1	Akan mengelola pembelajaran bahasa inggris dengan menggunakan dosen Bahasa Inggris sendiri (mengambil dosen dari luar)	Waktu penyelesaian : 15 Juli 2020 PIC : M. Abdus Somad, S.T., M.Eng (Kaprofi)
3	IKS-1.75		Akan diadakan survey pengguna pada semester genap 2019/2020 di PT Kayaba	Waktu penyelesaian : 15 Juli 2020 PIC : M. Abdus Somad, S.T., M.Eng (Kaprofi)
4	IKS-4.14		akan diadakan survey pengguna pada semester genap 2019/2020 di PT Kayaba	Waktu penyelesaian : 15 Juli 2020 PIC : M. Abdus Somad, S.T., M.Eng (Kaprofi)
5	IKS-4.07	Belum memperoleh hasil survei dari LPKA	Akan berkoordinasi dengan LPKA untuk melakukan tracer study alumin D3.	Waktu penyelesaian : 15 Juli 2020 PIC : M. Abdus Somad, S.T., M.Eng (Kaprofi)
6	IKS-1.03	Ada praktik industri 6 bulan, kendala mencari perusahaan untuk praktik industri	Untuk mempercepat kelulusan, maka praktik industri dan tgas akhir sekaligus	Waktu penyelesaian : 15 Juli 2020 PIC : M. Abdus Somad, S.T., M.Eng (Kaprofi)

No	IKS	Analisis Ketidaksesuaian /Kendala	Tindakan Koreksi (Rencana Tindak Lanjut)	Waktu Penyelesaian dan PIC
7	IKS-1.74	Metode pembelajaran monoton, kontak dosen ada kesulitan	Memberikan motivasi pada dosen untuk menggunakan metode pembelajaran yang tidak monoton dan kesadaran membangun kesadaran berkomunikasi	Waktu penyelesaian : 15 Juli 2020 PIC : M. Abdus Somad, S.T., M.Eng (Kaprofi)
8	IKS-1.11	Jarak antara UMY dengan praktisi di Cikarang	Bekerjasama dengan praktisi dari Astra yaitu Bapak Agung, dosen di Universitas Pancasila, bekerjasama dengan dealer suzuki, mega andalan kalasan (pembuatan alkes) 1:32, masih belum sesuai, sudah mengajukan permohonan dosen yaitu dosen AIK dan dosen kompetensi tehnik mesin dalam proses seleksi Pemetaan studi lanjut	Waktu penyelesaian : 15 Juli 2020 PIC : M. Abdus Somad, S.T., M.Eng (Kaprofi)
9	IKS-2.01			Waktu penyelesaian : 15 Juli 2020 PIC : M. Abdus Somad, S.T., M.Eng (Kaprofi)
10	IKS-2.02	Kekurangan jumlah SDM		Waktu penyelesaian : 15 Juli 2020 PIC : M. Abdus Somad, S.T., M.Eng (Kaprofi)
11	IKS-2.04	Prodi masih baru	Memperbanyak publikasi	Waktu penyelesaian : 15 Juli 2020 PIC : M. Abdus Somad, S.T., M.Eng (Kaprofi)
12	IKS-2.05	Prodi masih baru	Memperbanyak publikasi	Waktu penyelesaian : 15 Juli 2020 PIC : M. Abdus Somad, S.T., M.Eng (Kaprofi)
13	IKS-1.12	Kendala SDM dan keuangan		PIC : M. Abdus Somad, S.T., M.Eng (Kaprofi)

No	IKS	Analisis Ketidaksesuaian /Kendala	Tindakan Koreksi (Rencana Tindak Lanjut)	Waktu Penyelesaian dan PIC
14	IKS-1.13	Kendala SDM dan keuangan		
15	IKS-1.14	Kendala SDM dan keuangan		
16	IKS-1.15	Kendala SDM dan keuangan	Mengajak menulis buku ajar	Waktu penyelesaian : 15 Juli 2020 PIC : M. Abdus Somad, S.T., M.Eng (Kaprofi)
17	IKS-1.19		Himbauan untuk mahasiswa mensitasi karya ilmiah dosen	Waktu penyelesaian : 15 Juli 2020 PIC : M. Abdus Somad, S.T., M.Eng (Kaprofi)
18	IKS-1.20		Himbauan untuk mahasiswa mensitasi karya ilmiah dosen	Waktu penyelesaian : 15 Juli 2020 PIC : M. Abdus Somad, S.T., M.Eng (Kaprofi)
19	IKS-1.43	Belum ada pihak ketiga yang bersedia mendanai		
20	IKS-3.14	Kendala peralatan	Membuat laboratorium lebih "layak", pengajuan alat dll	Waktu penyelesaian : 15 Juli 2020 PIC : M. Abdus Somad, S.T., M.Eng (Kaprofi)
21	IKS-1.36	Dosen masih AA. Skema penelitian yang diijinkan terbatas	Mendorong dosen untuk meningkatkan jumlah publikasi	Waktu penyelesaian : 15 Juli 2020 PIC : M. Abdus Somad, S.T., M.Eng (Kaprofi)

No	IKS	Analisis Ketidaksesuaian /Kendala	Tindakan Koreksi (Rencana Tindak Lanjut)	Waktu Penyelesaian dan PIC
22	IKS-1.37	Dosen masih AA. Skema penelitian yang diijinkan terbatas	Mendorong dosen untuk meningkatkan jumlah publikasi	Waktu penyelesaian : 15 Juli 2020 PIC : M. Abdus Somad, S.T., M.Eng (Kaprofi)
23	IKS-1.38	Dosen masih AA. Skema penelitian yang diijinkan terbatas	Mendorong dosen untuk meningkatkan jumlah publikasi	Waktu penyelesaian : 15 Juli 2020 PIC : M. Abdus Somad, S.T., M.Eng (Kaprofi)

1.3 Program Studi D3-Teknik Elektromedik

a. Progres

Progres capaian kinerja berbasis IKS program studi D3-Teknik Elektromedik Vokasi dapat dilihat pada tabel 6.

Tabel 6 Progres Capaian Kinerja Berbasis IKS Prodi D3-Teknik Elektromedik Vokasi

Indikator Kinerja Strategis		Target	Capaian	Progress	Status Temuan
Standar AI Islam dan Kemuhammadiyahahan (AIK)					
IKS-4.21	Persentase dosen melakukan internalisasi AIK pada kegiatan tri dharma.	80%	100	125%	melampaui target (positif)
Standar Kemahasiswaan					
IKS-4.08	Kepuasan mahasiswa atas layanan dalam bidang (1) bimbingan dan konseling, (2) minat dan bakat, (3) pembinaan soft skills, (4) beasiswa, dan (5) kesehatan.	75%	0	0%	IKS belum mencapai 50% (ketidaksesuaian)
IKS-4.09	Kepuasan mahasiswa atas layanan dalam bimbingan karir dan informasi kerja	75%	0	0%	IKS belum mencapai 50% (ketidaksesuaian)
IKS-4.12	Jumlah kelompok kewirausahaan baru oleh mahasiswa per tahun	150	0	0%	IKS belum mencapai 50% (ketidaksesuaian)
Standar Kompetensi Lulusan					
IKS-1.08	Persentase lulusan dengan minimal TOEFL D3/S1 = 450, S2/S3 = 500	60%	71,15	119%	melampaui target (positif)
IKS-1.09	Persentase kesesuaian bidang kerja lulusan dari program utama di	50%	95,1	190%	melampaui target (positif)

Indikator Kinerja Strategis		Target	Capaian	Progress	Status Temuan
	perguruan tinggi terhadap kompetensi bidang studi				
IKS-1.10	Rata-rata IPK lulusan D3/S1	D3/S1 >= 3.25	3,3	102%	melampaui target (positif)
IKS-1.75	Persentase kepuasan pengguna lulusan atas 1 : Keahlian pada bidang ilmu (kompetensi utama), 2 : Kemampuan berbahasa asing, 3 : Penggunaan teknologi informasi.	75%	0	0%	IKS belum mencapai 50% (ketidaksesuaian)
IKS-4.14	Persentase kepuasan pengguna lulusan atas 1 : Etika, 2 : Kemampuan berkomunikasi, 3 : Kerjasama tim, 4 : Pengembangan diri.	80%	0	0%	IKS belum mencapai 50% (ketidaksesuaian)
IKS-4.15	Persentase lulusan dengan gaji pertama minimal sebesar PNS sesuai golongan	100%	53,3	53%	IKS mencapai =>50% (positif)
IKS-4.16	Jumlah lulusan yang bekerja di badan usaha	Internasional : 5% ; Nasional : 20% ; Wilayah/ Lokal : 90%	8,54	171%	melampaui target (positif)
			36,59	183%	melampaui target (positif)
			54,88	61%	IKS mencapai =>50% (positif)
Standar Pengelolaan Alumni					
IKS-4.07	Persentase data alumni terhadap total jumlah alumni	95%	36,94	39%	
IKS-4.13	Jumlah peran/kegiatan alumni dalam pengembangan institusi per prodi per tahun	5 peran/kegiatan	5	100%	melampaui target (positif)
Standar Proses Pembelajaran					
IKS-1.01	Persentase prodi yang melaksanakan pembaharuan dan pengembangan metode pembelajaran berbasis teknologi informasi	100	100	100%	melampaui target (positif)
IKS-1.03	Persentase Kelulusan Tepat Waktu untuk setiap program studi	55%	76,92	140%	melampaui target (positif)
IKS-1.04	Persentase keberhasilan studi untuk setiap program studi	85%	95,93	113%	melampaui target (positif)
IKS-1.05	Angka Efisiensi Edukasi (AEE) = Jumlah lulusan/student body	33%	14,13	43%	IKS belum mencapai 50% (ketidaksesuaian)
IKS-1.72	Persentase penelitian/PkM yang terintegrasi ke dalam pembelajaran	25%	0	0%	IKS belum mencapai 50% (ketidaksesuaian)
Standar Penilaian Pembelajaran					

Indikator Kinerja Strategis		Target	Capaian	Progress	Status Temuan
IKS-1.74	Persentase tingkat kepuasan mahasiswa terhadap proses pembelajaran dosen.	100%		0%	IKS belum mencapai 50% (ketidaksesuaian)
Standar Dosen dan Tendik					
IKS-1.11	Persentase jumlah mata kuliah kompetensi yang melibatkan dosen industri per jumlah mata kuliah kompetensi pada program studi D3	D3=20%	63,64	318%	melampaui target (positif)
IKS-1.68	Persentase jumlah pengakuan/rekognisi atas kepakaran/prestasi/kinerja dosen (staff ahli/tenaga ahli/narasumber, visiting lecture/scholar, invited speaker, editor jurnal) terhadap jumlah dosen tetap dalam 1 tahun terakhir.	1 kali	0	0%	IKS belum mencapai 50% (ketidaksesuaian)
IKS-2.01	Rasio dosen dan mahasiswa	1:20	1:52	60%	IKS mencapai =>50% (positif)
IKS-2.04	Persentase dosen dengan jabfung LK terhadap jumlah dosen prodi	30%	0	0%	IKS belum mencapai 50% (ketidaksesuaian)
Standar Sarana dan Prasarana Pembelajaran					
IKS-1.02	Persentase jumlah mata kuliah yang menggunakan Sistem Pembelajaran Dalam Jaringan (SPADA/e-learning)	30%	63,64	212%	melampaui target (positif)
Standar Suasana Akademik dan Kecendikiawanan					
IKS-1.12	Jumlah forum akademik lokal/regional per prodi per tahun	20%	1	100%	melampaui target (positif)
IKS-1.13	Jumlah forum akademik nasional per prodi per tahun	1 kali	1	100%	melampaui target (positif)
IKS-1.14	Jumlah forum akademik internasional per prodi per tahun	1 kali	0	0%	IKS belum mencapai 50% (ketidaksesuaian)
Standar Hasil Penelitian					
IKS-1.15	Jumlah publikasi jurnal nasional/internasional non-SCOPUS/buku ajar/buku teks per dosen per tahun	0,8	0,57	71%	IKS mencapai =>50% (positif)
IKS-1.16	Jumlah publikasi prosiding nasional/ internasional non-SCOPUS per dosen per tahun	0,8	0,57	71%	IKS mencapai =>50% (positif)
IKS-1.17	Jumlah publikasi jurnal/prosiding SCOPUS per dosen per tahun	0.5 artikel	0,71	143%	melampaui target (positif)

Indikator Kinerja Strategis		Target	Capaian	Progress	Status Temuan
IKS-1.19	Persentase jumlah karya ilmiah setiap prodi yang disitasi per tahun	50%	59,52	119%	melampaui target (positif)
IKS-1.20	Jumlah sitasi per paper per tahun berdasarkan SCOPUS	6	0	0%	IKS belum mencapai 50% (ketidaksesuaian)
IKS-1.21	Persentase jumlah jurnal terindeks Scopus atau Sinta 1/2 terhadap jumlah prodi	50%	0	0%	IKS belum mencapai 50% (ketidaksesuaian)
IKS-1.39	Jumlah Paten/Paten Sederhana per dosen per tahun	0,25	0,29	114%	melampaui target (positif)
IKS-1.40	Jumlah Hak Cipta/ Desain Produk Industri / Perlindungan Varietas Tanaman / Desain Tata Letak Sirkuit Terpadu per dosen per tahun	0,5	0,43	86%	IKS mencapai =>50% (positif)
IKS-1.41	Jumlah Teknologi Tepat Guna, Produk (Produk Terstandarisasi, Produk Tersertifikasi), Karya Seni, Rekayasa Sosial per dosen per tahun	0,25	0	0%	IKS belum mencapai 50% (ketidaksesuaian)
IKS-1.42	Buku ber-ISBN, Book Chapter per dosen per tahun	0,25	0,29	114%	IKS belum mencapai 50% (ketidaksesuaian)
IKS-1.43	Jumlah kontrak kerja hasil riset dengan pihak ketiga per prodi per tahun	0,25	0	0%	IKS belum mencapai 50% (ketidaksesuaian)
IKS-1.44	Jumlah dana dari kontrak kerja hasil riset yang masuk ke UMY per prodi per tahun	Rp 2.000.000	0	0%	IKS belum mencapai 50% (ketidaksesuaian)
IKS-1.64	Jumlah unit bisnis hasil riset per prodi per tahun	0.1 unit	0	0%	IKS belum mencapai 50% (ketidaksesuaian)
IKS-1.65	Jumlah pendapatan (royalti) dari paten/hak cipta/lisensi per tahun	Rp 1.000.000	0	0%	IKS belum mencapai 50% (ketidaksesuaian)
Standar Penilaian Penelitian					
IKS-1.22	Jumlah penelitian per dosen per tahun	1 Judul	0,71	71%	IKS mencapai =>50% (positif)
IKS-1.23	Jumlah penelitian multidisiplin per prodi per tahun	2 judul	0,29	14%	IKS belum mencapai 50% (ketidaksesuaian)
IKS-1.24	Persentase jumlah penelitian dosen yang berkolaborasi dengan institusi luar negeri per prodi per tahun	10%	0	0%	IKS belum mencapai 50% (ketidaksesuaian)
IKS-1.25	Persentase jumlah penelitian dosen yang berkolaborasi dengan	25%	20	80%	IKS mencapai =>50% (positif)

Indikator Kinerja Strategis		Target	Capaian	Progress	Status Temuan
	institusi dalam negeri per prodi per tahun				
IKS-1.35	Persentase jumlah penelitian Dosen bersama mahasiswa yang dapat berupa Tugas Akhir, Perancangan, Pengembangan Produk/Jasa, atau kegiatan lain yang relevan terhadap jumlah dosen per tahun	75%	71,43	95%	IKS mencapai =>50% (positif)
Standar Sarana dan Prasarana Penelitian					
IKS-3.14	Persentase laboratorium yang tersertifikasi	25%	0	0%	IKS belum mencapai 50% (ketidaksesuaian)
Standar Pengelolaan Penelitian					
IKS-1.18	Persentase jumlah dosen dengan H-indeks Scopus minimal 4	25%	0	0%	IKS belum mencapai 50% (ketidaksesuaian)
Standar Pendanaan dan Pembiayaan Penelitian					
IKS-1.36	Besar dana penelitian per dosen per tahun	Rp 20 juta	12,71	64%	IKS mencapai =>50% (positif)
IKS-1.37	Persentase jumlah penelitian dengan sumber pembiayaan (<i>incash</i> dan atau <i>inkind</i>) dari instansi luar negeri terhadap jumlah dosen tetap per tahun	5%	0	0%	IKS belum mencapai 50% (ketidaksesuaian)
IKS-1.38	Persentase jumlah penelitian dengan sumber pembiayaan (<i>incash</i> dan atau <i>inkind</i>) dari instansi dalam negeri (luar PT) terhadap jumlah dosen tetap per tahun	10%	14,29	143%	melampaui target (positif)
Standar Hasil Pengabdian kepada Masyarakat					
IKS-1.46	Persentase jumlah teknologi tepat guna yang dimanfaatkan oleh masyarakat.	80%	100	125%	melampaui target (positif)
IKS-1.47	Persentase jumlah bahan ajar yang memanfaatkan hasil pengabdian kepada masyarakat.	80%	0	0%	IKS belum mencapai 50% (ketidaksesuaian)
IKS-1.48	Persentase jumlah teknologi tepat guna yang dimanfaatkan oleh masyarakat yang dapat meningkatkan taraf hidup dan kesejahteraan masyarakat.	80%	100	125%	melampaui target (positif)
IKS-1.49	Persentase jumlah HKI yang diterapkan di masyarakat, dunia usaha, dan/atau industri.	80%	40	50%	IKS mencapai =>50% (positif)
Standar Proses Pengabdian kepada Masyarakat					

Indikator Kinerja Strategis		Target	Capaian	Progress	Status Temuan
IKS-1.50	Jumlah program pengabdian per dosen per tahun	1 Judul	0,86	94%	IKS mencapai =>50% (positif)
Standar Penilaian Pengabdian kepada Masyarakat					
IKS-1.51	Persentase keberhasilan pengabdian kepada masyarakat per tahun	100%	0	0%	IKS belum mencapai 50% (ketidaksesuaian)
Standar Pelaksanaan Pengabdian kepada Masyarakat					
IKS-1.52	Jumlah program pengabdian kepada masyarakat per dosen per tahun, sesuai dengan bidang ilmunya per dosen per tahun	1	0,86	86%	IKS mencapai =>50% (positif)
IKS-1.53	Persentase program pengabdian kepada masyarakat yang berkolaborasi dengan institusi lain (DN/LN) per prodi per tahun	25%	100	400%	melampaui target (positif)
Standar Kerjasama					
IKS-5.21	Persentase kerjasama dengan perguruan tinggi terhadap jumlah dosen per tahun	Internasional>2%;	14,29	714%	IKS mencapai =>50% (positif)
		Nasional>20%;	28,57	143%	melampaui target (positif)
		Wilayah/Lokal>50%	14,29	29%	IKS belum mencapai 50% (ketidaksesuaian)
IKS-5.22	Persentase kerjasama dengan dunia usaha dan dunia industri per tahun	Internasional>1%;	0	0%	IKS belum mencapai 50% (ketidaksesuaian)
		Nasional>10%;	100	1000%	melampaui target (positif)
		Wilayah/Lokal>25%	0	0%	melampaui target (positif)
IKS-5.23	Jumlah visiting professor/lecturer ke luar negeri per prodi per semester	1 orang	0	0%	IKS belum mencapai 50% (ketidaksesuaian)
IKS-5.24	Jumlah visiting professor dari luar negeri per prodi per semester	1 orang	0	0%	IKS belum mencapai 50% (ketidaksesuaian)
IKS-5.25	Jumlah program kerjasama penelitian dan/atau pengabdian dengan mitra luar negeri per prodi per tahun	0,5	0	0%	IKS belum mencapai 50% (ketidaksesuaian)
IKS-5.26	Jumlah kerjasama yang menghasilkan publikasi SCOPUS per tahun	45 Kerjasama	1	2%	IKS belum mencapai 50% (ketidaksesuaian)
IKS-5.27	Persentase jumlah international staff per tahun	15%	0	0%	IKS belum mencapai 50% (ketidaksesuaian)

Indikator Kinerja Strategis		Target	Capaian	Progress	Status Temuan
IKS-5.28	Persentase jumlah international students per tahun	1%	0	0%	IKS belum mencapai 50% (ketidaksesuaian)
IKS-5.29	Persentase jumlah inbound exchange students per tahun	1%	0	0%	IKS belum mencapai 50% (ketidaksesuaian)
IKS-5.30	Persentase jumlah outbound exchange students per tahun	1,5%	0	0%	IKS belum mencapai 50% (ketidaksesuaian)
Standar Internasional					
IKS-5.31	Jumlah keanggotaan profesi internasional per dosen per tahun	0,5	71,43	143%	melampaui target (positif)
IKS-5.32	Persentase jumlah mahasiswa asing terhadap total mahasiswa	3%	0	0%	IKS belum mencapai 50% (ketidaksesuaian)
IKS-5.33	Persentase jumlah dosen asing terhadap total jumlah dosen per tahun	18%	0	0%	IKS belum mencapai 50% (ketidaksesuaian)
Standar Hasil Inovasi					
IKS-1.60	Jumlah produk inovasi per prodi per 3 tahun	1 produk	2	200%	melampaui target (positif)
IKS-1.61	Persentase jumlah produk inovasi yang digunakan oleh masyarakat	25%	100	400%	melampaui target (positif)
IKS-1.62	Persentase jumlah inovasi yang berdampak bagi masyarakat	5%	100	2000%	melampaui target (positif)
IKS-1.63	Jumlah Pendapatan dari hasil penelitian/Paten per dosen per tahun	1.000.000	0	0%	IKS belum mencapai 50% (ketidaksesuaian)
IKS-1.66	Jumlah perusahaan rintisan dari hasil penelitian/PKM per prodi per tahun	0.1 Perusahaan Rintisan	0	0%	IKS belum mencapai 50% (ketidaksesuaian)
IKS-1.67	ROI (Return on Investment) perusahaan rintisan	10%	0	0%	IKS belum mencapai 50% (ketidaksesuaian)

Keterangan :

Hijau : Progres kinerja melampaui $\geq 100\%$
Kuning : Progres kinerja 50%-99%
Merah : Progres kinerja 0 sampai dengan $< 50\%$

b. Temuan dan Rencana Tindak Lanjut

No	IKS	Analisis Ketidaksesuaian /Kendala	Tindakan Koreksi (Rencana Tindak Lanjut)	Waktu Penyelesaian dan PIC
1	IKS-4.12	Pembentukan kelompok kewirausahaan belum dijadikan tugas/kewajiban dalam makul kewirausahaan	Kegiatan berwirausaha/ praktek wirausaha akan dibangun./	Waktu Penyelesaian : Semester Genap PIC :

No	IKS	Analisis Ketidaksesuaian /Kendala	Tindakan Koreksi (Rencana Tindak Lanjut)	Waktu Penyelesaian dan PIC
			diintegrasikan di mata kuliah kewirausahaan	Meilia Safitri, S.T., M.Eng (Kaprosi)
2	IKS-1.08	Kemampuan berbahasa inggris calon mahasiswa TEM masih belum baik (input)	Prodi TEM merencanakan ada bahasa inggris di sem 5 0 sks untuk angkatan 2018 untuk meningkatkan prosentase mahasiswa dengan toefl >450	PIC : Meilia Safitri, S.T., M.Eng (Kaprosi)
3	IKS-1.75	Belum melaksanakan survey	Akan berkoordinasi dengan LPKA untuk melakukan tracer study alumini D3.	Waktu Penyelesaian : 15 Juli 2020 PIC : Erika Loniza, ST., M.Eng (Sekprodi)
4	IKS-4.14	Belum melaksanakan survey	Akan berkoordinasi dengan LPKA untuk melakukan tracer study alumini D3.	Waktu Penyelesaian : 15 Juli 2020 PIC : Erika Loniza, ST., M.Eng (Sekprodi)
5	IKS-4.15		Akan berkoordinasi dengan LPKA untuk melakukan tracer study alumini D3.	Waktu Penyelesaian : 15 Juli 2020 PIC : Erika Loniza, ST., M.Eng (Sekprodi)
6	IKS-4.07	Kendala waktu survey terlalu singkat (diadakan januari 2020)	Melaksanakan temu alumni setiap tahun	
7	IKS-4.13		Alumni akan mengisi di tutorial kompetensi di semester genap	
8	IKS-1.05	mahasiswa banyak yang mengeluhkan banyaknya tugas kuliah		Waktu Penyelesaian : 15 Juli 2020 PIC : Erika Loniza, ST., M.Eng (Sekprodi)
9	IKS-1.74	Meminta data dari BSDM		
10	IKS-1.68	Belum terlaksana kegiatan yang memberikan rekognisi bagi dosen prodi		Waktu Penyelesaian : 15 Juli 2020 PIC :

No	IKS	Analisis Ketidaksesuaian /Kendala	Tindakan Koreksi (Rencana Tindak Lanjut)	Waktu Penyelesaian dan PIC
11	IKS-2.01	sulit mencari doktor dibidang elektromedik	Mengajukan penambahan dosen kepada Universitas melalui BSDM	Meilia Safitri, S.T., M.Eng (Kaprodi) Waktu Penyelesaian : 15 Juli 2020 PIC : Meilia Safitri, S.T., M.Eng (Kaprodi)
12	IKS-2.02	Sulit mencari doktor dibidang elektromedik, studi lanjut akan mengurangi jumlah SDM	Mengajukan penambahan dosen kepada Universitas melalui BSDM	Waktu Penyelesaian : 15 Juli 2020 PIC : Meilia Safitri, S.T., M.Eng (Kaprodi)
13	IKS-2.04	Dosen belum bisa mengajukan kenaikan jabfung karena AA belum 2 tahun, prodi masih baru	Pengajuan kenaikan jabfung dan dosen didorong melaksanakan kegiatan tridharma untuk memperoleh CCP	Waktu Penyelesaian : 15 Juli 2020 PIC : Meilia Safitri, S.T., M.Eng (Kaprodi)
14	IKS-1.02	Keterbatasan jumlah SDM	Pemenuhan jumlah mata kuliah menggunakan e learning menjadi 100% dilaksanakan step by step setiap semester	Waktu Penyelesaian : 15 Juli 2020 PIC : Erika Loniza, ST., M.Eng (Sekprodi)
15	IKS-1.15	Dosen lebih fokus ke internasional SCOPUS	Camp ikut ke Fakultas	
16	IKS-1.19		Saling mensitasi, minta mahasiswa mensitasi	PIC : Meilia Safitri, S.T., M.Eng (Kaprodi)

2. Fakultas Teknik

a. Progres

Progres capaian kinerja berbasis IKS Fakultas Teknik dapat dilihat pada tabel 7.

Tabel 7 Progres Capaian Kinerja Berbasis IKS Fakultas Teknik

Indikator Kinerja Strategis		Target	Capaian	Progres	Status Temuan
Standar AI Islam dan Kemuhammadiyahahan (AIK)					
IKS-4.21	Persentase dosen melakukan internalisasi AIK pada kegiatan tri dharma.	80%	72,82	91%	IKS mencapai =>50% (positif)
Standar Kemahasiswaan					
IKS-4.08	Kepuasan mahasiswa atas layanan dalam bidang (1) bimbingan dan konseling, (2) minat dan bakat, (3) pembinaan soft skills, (4) beasiswa, dan (5) kesehatan.	75%	0	0%	IKS belum mencapai 50% (ketidaksesuaian)
IKS-4.09	Kepuasan mahasiswa atas layanan dalam bimbingan karir dan informasi kerja	75%	0	0%	IKS belum mencapai 50% (ketidaksesuaian)
IKS-4.12	Jumlah kelompok kewirausahaan baru oleh mahasiswa per tahun	S1: 150 kelompok	345	230%	Melampaui target (positif)
Standar Dosen dan Tenaga Kependidikan					
IKS-1.68	Persentase jumlah pengakuan/rekognisi atas kepakaran/prestasi/kinerja dosen (staff ahli/tenaga ahli/narasumber, visiting lecture/scholar, invited speaker, editor jurnal) terhadap jumlah dosen tetap dalam 1 tahun terakhir.	S1>=0.5	42,39	8478%	Melampaui target (positif)
IKS-2.04	Persentase dosen dengan jabfung LK terhadap jumlah dosen prodi	S2>=50% ; S3>=70%	8,69	22%	IKS belum mencapai 50% (ketidaksesuaian)
Standar Hasil Penelitian					
IKS-1.15	Jumlah publikasi jurnal nasional/internasional non-SCOPUS/buku ajar/buku teks per dosen per tahun	0,8	0,25	31%	IKS belum mencapai 50% (ketidaksesuaian)
IKS-1.16	Jumlah publikasi prosiding nasional/ internasional non-SCOPUS per dosen per tahun	0,8	0,109	14%	IKS belum mencapai 50% (ketidaksesuaian)
IKS-1.17	Jumlah publikasi jurnal/prosiding SCOPUS per dosen per tahun	0.5 artikel	0,424	85%	IKS mencapai =>50% (positif)
IKS-1.19	Persentase jumlah karya ilmiah setiap prodi yang disitasi per tahun	S1=50%	7,286	15%	IKS belum mencapai 50% (ketidaksesuaian)

Indikator Kinerja Strategis		Target	Capaian	Progres	Status Temuan
IKS-1.20	Jumlah sitasi per paper per tahun berdasarkan SCOPUS	6	0,414	7%	IKS belum mencapai 50% (ketidaksesuaian)
IKS-1.21	Persentase jumlah jurnal terindeks Scopus atau Sinta 1/2 terhadap jumlah prodi	50%	0	0%	IKS belum mencapai 50% (ketidaksesuaian)
IKS-1.39	Jumlah Paten/Paten Sederhana per dosen per tahun	0,25	0	0%	IKS belum mencapai 50% (ketidaksesuaian)
IKS-1.40	Jumlah Hak Cipta/ Desain Produk Industri / Perlindungan Varietas Tanaman / Desain Tata Letak Sirkuit Terpadu per dosen per tahun	0,5	0,207	41%	IKS belum mencapai 50% (ketidaksesuaian)
IKS-1.41	Jumlah Teknologi Tepat Guna, Produk (Produk Terstandarisasi, Produk Tersertifikasi), Karya Seni, Rekayasa Sosial per dosen per tahun	0,25	0	0%	IKS belum mencapai 50% (ketidaksesuaian)
IKS-1.42	Buku ber-ISBN, Book Chapter per dosen per tahun	0,25	0,087	35%	IKS belum mencapai 50% (ketidaksesuaian)
IKS-1.43	Jumlah kontrak kerja hasil riset dengan pihak ketiga per prodi per tahun	0,25	0	0%	IKS belum mencapai 50% (ketidaksesuaian)
IKS-1.44	Jumlah dana dari kontrak kerja hasil riset yang masuk ke UMY per prodi per tahun	Rp 2.000.000	0	0%	IKS belum mencapai 50% (ketidaksesuaian)
IKS-1.64	Jumlah unit bisnis hasil riset per prodi per tahun	0.1 unit	0,2	200%	Melampaui target (positif)
IKS-1.65	Jumlah pendapatan (royalti) dari paten/hak cipta/lisensi per tahun	Rp 1.000.000	0	0%	IKS belum mencapai 50% (ketidaksesuaian)
Standar Penilaian Penelitian					
IKS-1.22	Jumlah penelitian per dosen per tahun	1 Judul	0,828	83%	IKS mencapai =>50% (positif)
IKS-1.23	Jumlah penelitian multidisiplin per prodi per tahun	2 judul	0,225	11%	IKS belum mencapai 50% (ketidaksesuaian)
IKS-1.24	Persentase jumlah penelitian dosen yang berkolaborasi dengan institusi luar negeri per prodi per tahun	10%	2,07	21%	IKS belum mencapai 50% (ketidaksesuaian)
IKS-1.25	Persentase jumlah penelitian dosen yang berkolaborasi dengan institusi dalam negeri per prodi per tahun	25%	3,11	12%	IKS belum mencapai 50% (ketidaksesuaian)
IKS-1.35	Persentase jumlah penelitian Dosen bersama mahasiswa yang dapat berupa Tugas Akhir, Perancangan, Pengembangan Produk/Jasa, atau kegiatan	75%	70,968	95%	IKS mencapai =>50% (positif)

Indikator Kinerja Strategis		Target	Capaian	Progres	Status Temuan
	lain yang relevan terhadap jumlah dosen per tahun				
Standar Sarana Prasarana Penelitian					
IKS-3.14	Persentase laboratorium yang tersertifikasi	25%	0	0%	IKS belum mencapai 50% (ketidaksesuaian)
Standar Pengelolaan Penelitian					
IKS-1.18	Persentase jumlah dosen dengan H-indeks Scopus minimal 4	25%	10,753	43%	IKS belum mencapai 50% (ketidaksesuaian)
Standar Pendanaan dan Pembiayaan Penelitian					
IKS-1.36	Besar dana penelitian per dosen per tahun	Rp 20 juta	28,811	144%	Melampaui target (positif)
IKS-1.37	Persentase jumlah penelitian dengan sumber pembiayaan (<i>incash</i> dan atau <i>inkind</i>) dari instansi luar negeri terhadap jumlah dosen tetap per tahun	5%	8,602	172%	Melampaui target (positif)
IKS-1.38	Persentase jumlah penelitian dengan sumber pembiayaan (<i>incash</i> dan atau <i>inkind</i>) dari instansi dalam negeri (luar PT) terhadap jumlah dosen tetap per tahun	10%	12,903	129%	Melampaui target (positif)
Standar Hasil Pengabdian kepada Masyarakat					
IKS-1.46	Persentase jumlah teknologi tepat guna yang dimanfaatkan oleh masyarakat.	80%	100	125%	Melampaui target (positif)
IKS-1.47	Persentase jumlah bahan ajar yang memanfaatkan hasil pengabdian kepada masyarakat.	80%	7,595	9%	IKS belum mencapai 50% (ketidaksesuaian)
IKS-1.48	Persentase jumlah teknologi tepat guna yang dimanfaatkan oleh masyarakat yang dapat meningkatkan taraf hidup dan kesejahteraan masyarakat.	80%	100	125%	Melampaui target (positif)
IKS-1.49	Persentase jumlah HKI yang diterapkan di masyarakat, dunia usaha, dan/atau industri.	80%	0	0%	IKS belum mencapai 50% (ketidaksesuaian)
Standar Proses Pengabdian kepada Masyarakat					
IKS-1.50	Jumlah program pengabdian per dosen per tahun	1 Judul	0,645	65%	IKS mencapai =>50% (positif)
Standar Penilaian Pengabdian kepada Masyarakat					
IKS-1.51	Persentase keberhasilan pengabdian kepada masyarakat per tahun	100%	0	0%	IKS belum mencapai 50% (ketidaksesuaian)
Standar Pelaksanaan Pengabdian kepada Masyarakat					
IKS-1.52	Jumlah program pengabdian kepada masyarakat per dosen per tahun, sesuai	1	0,645	65%	IKS mencapai =>50% (positif)

Indikator Kinerja Strategis		Target	Capaian	Progres	Status Temuan
	dengan bidang ilmunya per dosen per tahun				
IKS-1.53	Persentase program pengabdian kepada masyarakat yang berkolaborasi dengan institusi lain (DN/LN) per prodi per tahun	25%	5,667	23%	IKS belum mencapai 50% (ketidaksesuaian)
Standar Kerjasama					
IKS-5.21	Persentase kerjasama dengan perguruan tinggi terhadap jumlah dosen per tahun	Internasional >2%	18,478	924%	Melampaui target (positif)
		Nasional >20%	9,783	49%	IKS belum mencapai 50% (ketidaksesuaian)
		Wilayah/Lokal >50%	13,043	26%	IKS belum mencapai 50% (ketidaksesuaian)
IKS-5.22	Persentase kerjasama dengan dunia usaha dan dunia industri per tahun	Internasional >1%	23,810	2381%	Melampaui target (positif)
		Nasional >10%	57,143	571%	Melampaui target (positif)
		Wilayah/Lokal >25%	33,333	133%	Melampaui target (positif)
IKS-5.23	Jumlah visiting professor/lecturer ke luar negeri per prodi per semester	1 orang	0,2	20%	IKS belum mencapai 50% (ketidaksesuaian)
IKS-5.24	Jumlah visiting professor dari luar negeri per prodi per semester	1 orang	0,4	40%	IKS belum mencapai 50% (ketidaksesuaian)
IKS-5.25	Jumlah program kerjasama penelitian dan/atau pengabdian dengan mitra luar negeri per prodi per tahun	0,5	1,2	240%	Melampaui target (positif)
IKS-5.26	Jumlah kerjasama yang menghasilkan publikasi SCOPUS per tahun	45 Kerjasama	5	11%	IKS belum mencapai 50% (ketidaksesuaian)
IKS-5.27	Persentase jumlah international staff per tahun	15%	0	0%	IKS belum mencapai 50% (ketidaksesuaian)
IKS-5.28	Persentase jumlah international students per tahun	1%	0,033	3%	IKS belum mencapai 50% (ketidaksesuaian)
IKS-5.29	Persentase jumlah inbound exchange students per tahun	1%	0	0%	IKS belum mencapai 50% (ketidaksesuaian)
IKS-5.30	Persentase jumlah outbound exchange students per tahun	1,5%	0,066	4%	IKS belum mencapai 50% (ketidaksesuaian)
Standar Internasional					
IKS-5.32	Persentase jumlah mahasiswa asing terhadap total mahasiswa	3%	0,033079722	1%	IKS belum mencapai 50% (ketidaksesuaian)

Indikator Kinerja Strategis		Target	Capaian	Progres	Status Temuan
Standar Hasil Inovasi					
IKS-1.60	Jumlah produk inovasi per prodi per 3 tahun	1 produk	5,4	540%	Melampaui target (positif)
IKS-1.61	Persentase jumlah produk inovasi yang digunakan oleh masyarakat	25%	48,148	193%	Melampaui target (positif)
IKS-1.62	Persentase jumlah inovasi yang berdampak bagi masyarakat	5%	14,815	296%	Melampaui target (positif)
IKS-1.63	Jumlah Pendapatan dari hasil penelitian/Paten per dosen per tahun	1.000.000,00	0	0%	IKS belum mencapai 50% (ketidaksesuaian)
IKS-1.66	Jumlah perusahaan rintisan dari hasil penelitian/PKM per prodi per tahun	0.1 Perusahaan Rintisan	0,2	200%	Melampaui target (positif)
IKS-1.67	ROI (Return on Investment) perusahaan rintisan	10%	0	0%	IKS belum mencapai 50% (ketidaksesuaian)

Keterangan :

Hijau : Progres kinerja melampaui $\geq 100\%$

Kuning : Progres kinerja 50%-99%

Merah : Progres kinerja 0 sampai dengan $< 50\%$

Progres kinerja program studi Fakultas Teknik dapat dilihat pada tabel 8.

Tabel 8 Progres Kinerja Berbasis IKS Prodi Fakultas Teknik

Indikator Kinerja Strategis		Target	TS	TE	TM	TI	Insinyur
Standar AI Islam dan Kemuhammadiyahahan (AIK)							
IKS-4.21	Persentase dosen melakukan internalisasi AIK pada kegiatan tri dharma.	80%	125%	7%	109%	125%	0%
Standar Kemahasiswaan							
IKS-1.26	Persentase jumlah skripsi yang dipublikasikan dalam jurnal/prosiding Internasional bereputasi	0,5%	0%	0%	339%	909%	
IKS-1.27	Persentase jumlah skripsi yang dipublikasikan dalam jurnal Internasional	2%	0%	0%	56%	0%	
IKS-1.28	Persentase jumlah skripsi yang dipublikasikan dalam jurnal nasional terakreditasi	5%	0%	0%	0%	0%	
IKS-1.29	Persentase jumlah skripsi yang dipublikasikan dalam jurnal nasional tidak terakreditasi	5%	0%	0%	0%	0%	

Indikator Kinerja Strategis		Target	TS	TE	TM	TI	Insinyur
IKS-1.30	Persentase jumlah skripsi yang dipublikasikan dalam jurnal seminar Internasional	2%	0%	0%	0%	0%	
IKS-1.31	Persentase jumlah skripsi yang dipublikasikan dalam jurnal seminar Nasional	5%	0%	0%	0%	0%	
IKS-4.08	Kepuasan mahasiswa atas layanan dalam bidang (1) bimbingan dan konseling, (2) minat dan bakat, (3) pembinaan soft skills, (4) beasiswa, dan (5) kesehatan.	75%	0%	0%	0%	0%	0%
IKS-4.09	Kepuasan mahasiswa atas layanan dalam bimbingan karir dan informasi kerja	75%	0%	0%	0%	0%	0%
IKS-4.10	Jumlah prestasi akademik mahasiswa S1 per prodi per tahun	Internasional : 0.5%	0%	0%	22%	0%	
		Nasional: 1%	0,2%	0%	33%	0%	
		Regional: 5%	0%	0%	0%	0%	
IKS-4.11	Jumlah prestasi non akademik mahasiswa S1 per prodi per tahun	Internasional:0.1%	3%	0%	0%	0%	
		Nasional: 2%;	0,05%	0%	5%	0%	
		Regional: 10%	0%	0%	3%	0%	
IKS-4.12	Jumlah kelompok kewirausahaan baru oleh mahasiswa per tahun	S1: 150 kelompok	0%	126%	64%	40%	
Standar Kompetensi Lulusan							
IKS-1.08	Persentase lulusan dengan minimal TOEFL D3/S1 = 450, S2/S3 = 500	60%	36%	20%	54%	37%	123%
IKS-1.09	Persentase kesesuaian bidang kerja lulusan dari program utama di perguruan tinggi terhadap kompetensi bidang studi	50%	0%	0%	151%	19%	200%
IKS-1.10	Rata-rata IPK lulusan D3/S1	D3/S1 >= 3.25	95%	101%	102%	106%	116%
IKS-1.75	Persentase kepuasan pengguna lulusan atas 1 : Keahlian pada bidang ilmu (kompetensi utama), 2 : Kemampuan	75%	0%	0%	0%	89%	0%

Indikator Kinerja Strategis		Target	TS	TE	TM	TI	Insinyur
	berbahasa asing, 3 : Penggunaan teknologi informasi.						
IKS-4.14	Persentase kepuasan pengguna lulusan atas 1 : Etika, 2 : Kemampuan berkomunikasi, 3 : Kerjasama tim, 4 : Pengembangan diri.	80%	0%	0%	0%	93%	125%
IKS-4.15	Persentase lulusan dengan gaji pertama minimal sebesar PNS sesuai golongan	100%	79%	0%	81%	83%	100%
IKS-4.16	Jumlah lulusan yang bekerja di badan usaha	Internasional : 5% ;	0%	0%	0%	737%	0%
		Nasional : 20%;	0%	0%	469%	211%	500%
		Wilayah/Lokal : 90%	0%	0%	7%	23%	0%
IKS-4.17	Rata-rata masa tunggu lulusan S1	S1: < 3 bulan	103%	0%	-67%	69%	
Standar Pengelolaan Alumni							
IKS-4.07	Persentase data alumni terhadap total jumlah alumni	95%	0%	0%	11%	32%	105%
IKS-4.13	Jumlah peran/kegiatan alumni dalam pengembangan institusi per prodi per tahun	5 peran/kegiatan	60%	60%	80%	100%	80%
Standar Proses Pembelajaran							
IKS-1.01	Persentase prodi yang melaksanakan pembaharuan dan pengembangan metode pembelajaran berbasis teknologi informasi	100	100%	100%	100%	100%	0%
IKS-1.03	Persentase Kelulusan Tepat Waktu untuk setiap program studi	55%	176%	68%	105%	107%	100%
IKS-1.04	Persentase keberhasilan studi untuk setiap program studi	85%	0%	73%	61%	59%	100%
IKS-1.05	Angka Efisiensi Edukasi (AEE) = Jumlah lulusan/student body	25%	17%	51%	77%	21%	174%
IKS-1.72	Persentase penelitian/PkM yang terintegrasi ke dalam pembelajaran	25%	400%	400%	380%	400%	400%
Standar Penilaian Pembelajaran							
IKS-1.74	Persentase tingkat kepuasan mahasiswa terhadap proses pembelajaran dosen.	100%	0%	0%	0%	0%	0%
Standar Dosen dan Tendik							

Indikator Kinerja Strategis		Target	TS	TE	TM	TI	Insinyur
IKS-1.68	Persentase jumlah pengakuan/rekognisi atas kepakaran/prestasi/kinerja dosen (staff ahli/tenaga ahli/narasumber, visiting lecture/scholar, invited speaker, editor jurnal) terhadap jumlah dosen tetap dalam 1 tahun terakhir.	0,5	3636%	4444%	17391%	6154%	16667%
IKS-2.01	Rasio dosen dan mahasiswa	1:25	94%	87%	82%	82%	125%
IKS-2.02	Persentase dosen dengan gelar doktor terhadap jumlah dosen prodi	S1=80%	45%	14%	48%	19%	42%
IKS-2.04	Persentase dosen dengan jabfung LK terhadap jumlah dosen prodi	>=40%	23%	0%	33%	19%	42%
IKS-2.05	Persentase dosen dengan jabfung Profesor	S2/S3=5 %	61%	0%	0%	0%	0%
Standar Sarana dan Prasarana Pembelajaran							
IKS-1.02	Persentase jumlah mata kuliah yang menggunakan Sistem Pembelajaran Dalam Jaringan (SPADA/e-learning)	30%	333%	126%	240%	333%	0%
Standar Suasana Akademik dan Kecendikiawanan							
IKS-1.12	Jumlah forum akademik lokal/regional per prodi per tahun	1 kali	300%	500%	200%	300%	100%
IKS-1.13	Jumlah forum akademik nasional per prodi per tahun	1 kali	0%	0%	0%	0%	0%
IKS-1.14	Jumlah forum akademik internasional per prodi per tahun	1 kali	0%	0%	100%	0%	0%
Standar Hasil Penelitian							
IKS-1.15	Jumlah publikasi jurnal nasional/internasional non-SCOPUS/buku ajar/buku teks per dosen per tahun	0,8	61%	7%	33%	0%	0%
IKS-1.16	Jumlah publikasi prosiding nasional/internasional non-SCOPUS per dosen per tahun	0,8	0%	28%	33%	0%	0%
IKS-1.17	Jumlah publikasi jurnal/prosiding SCOPUS per dosen per tahun	0.5 artikel	164%	100%	9%	31%	0%

Indikator Kinerja Strategis		Target	TS	TE	TM	TI	Insinyur
IKS-1.19	Persentase jumlah karya ilmiah setiap prodi yang disitasi per tahun	S1=50%; S2/S3=10 0%	0%	0%	36%	98%	0%
IKS-1.20	Jumlah sitasi per paper per tahun berdasarkan SCOPUS	6	0%	2%	23%	7%	0%
IKS-1.21	Persentase jumlah jurnal terindeks Scopus atau Sinta 1/2 terhadap jumlah prodi	50%	0%	0%	0%	0%	0%
IKS-1.39	Jumlah Paten/Paten Sederhana per dosen per tahun	0,25	0%	0%	0%	0%	0%
IKS-1.40	Jumlah Hak Cipta/ Desain Produk Industri / Perlindungan Varietas Tanaman / Desain Tata Letak Sirkuit Terpadu per dosen per tahun	0,5	30%	44%	87%	0%	0%
IKS-1.41	Jumlah Teknologi Tepat Guna, Produk (Produk Terstandarisasi, Produk Tersertifikasi), Karya Seni, Rekayasa Sosial per dosen per tahun	0,25	0%	0%	0%	0%	0%
IKS-1.42	Buku ber-ISBN, Book Chapter per dosen per tahun	0,25	0%	22%	87%	62%	0%
IKS-1.43	Jumlah kontrak kerja hasil riset dengan pihak ketiga per prodi per tahun	0,25	0%	0%	0%	0%	0%
IKS-1.44	Jumlah dana dari kontrak kerja hasil riset yang masuk ke UMY per prodi per tahun	Rp 2.000.000	0%	0%	0%	0%	0%
IKS-1.64	Jumlah unit bisnis hasil riset per prodi per tahun	0.1 unit	0%	0%	1000%	0%	0%
IKS-1.65	Jumlah pendapatan (royalti) dari paten/hak cipta/lisensi per tahun	Rp 1.000.000	0%	0%	0%	0%	0%
Standar Penilaian Penelitian							
IKS-1.22	Jumlah penelitian per dosen per tahun	1 Judul	3%	67%	91%	85%	100%
IKS-1.23	Jumlah penelitian multidisiplin per prodi per tahun	2 judul	0%	14%	9%	8%	0%
IKS-1.24	Persentase jumlah penelitian dosen yang berkolaborasi dengan institusi luar negeri per prodi per tahun	10%	38%	83%	143%	77%	0%
IKS-1.25	Persentase jumlah penelitian dosen yang berkolaborasi dengan institusi dalam negeri per prodi per tahun	25%	46%	33%	76%	0%	67%

Indikator Kinerja Strategis		Target	TS	TE	TM	TI	Insinyur
IKS-1.35	Persentase jumlah penelitian Dosen bersama mahasiswa yang dapat berupa Tugas Akhir, Perancangan, Pengembangan Produk/Jasa, atau kegiatan lain yang relevan terhadap jumlah dosen per tahun	75%	101%	89%	104%	113%	0%
Standar Sarana dan Prasarana Penelitian							
IKS-3.14	Persentase laboratorium yang tersertifikasi	25%	0%	0%	0%	0%	0%
Standar Pengelolaan Penelitian							
IKS-1.18	Persentase jumlah dosen dengan H-indeks Scopus minimal 4	25%	24%	67%	35%	31%	133%
Standar Pendanaan dan Pembiayaan Penelitian							
IKS-1.36	Besar dana penelitian per dosen per tahun	Rp 20 juta	104%	0%	189%	65%	150%
IKS-1.37	Persentase jumlah penelitian dengan sumber pembiayaan (<i>incash</i> dan atau <i>inkind</i>) dari instansi luar negeri terhadap jumlah dosen tetap per tahun	5%	0%	111%	261%	154%	0%
IKS-1.38	Persentase jumlah penelitian dengan sumber pembiayaan (<i>incash</i> dan atau <i>inkind</i>) dari instansi dalam negeri (luar PT) terhadap jumlah dosen tetap per tahun	10%	0%	56%	217%	77%	167%
Standar Hasil Pengabdian kepada Masyarakat							
IKS-1.46	Persentase jumlah teknologi tepat guna yang dimanfaatkan oleh masyarakat.	80%	0%	125%	125%	0%	125%
IKS-1.47	Persentase jumlah bahan ajar yang memanfaatkan hasil pengabdian kepada masyarakat.	80%	0%	125%	7%	0%	0%
IKS-1.48	Persentase jumlah teknologi tepat guna yang dimanfaatkan oleh masyarakat yang dapat meningkatkan taraf hidup dan kesejahteraan masyarakat.	80%	0%	125%	125%	0%	0%
IKS-1.49	Persentase jumlah HKI yang diterapkan di masyarakat, dunia usaha, dan/atau industri.	80%	0%	0%	0%	0%	0%

Indikator Kinerja Strategis		Target	TS	TE	TM	TI	Insinyur
Standar Proses Pengabdian kepada Masyarakat							
IKS-1.50	Jumlah program pengabdian per dosen per tahun	1 Judul	3%	44%	70%	100%	83%
Standar Penilaian Pengabdian kepada Masyarakat							
IKS-1.51	Persentase keberhasilan pengabdian kepada masyarakat per tahun	100%	4%	0%	0%	0%	0%
Standar Pelaksanaan Pengabdian kepada Masyarakat							
IKS-1.52	Jumlah program pengabdian kepada masyarakat per dosen per tahun, sesuai dengan bidang ilmunya per dosen per tahun	1	100%	44%	70%	69%	83%
IKS-1.53	Persentase program pengabdian kepada masyarakat yang berkolaborasi dengan institusi lain (DN/LN) per prodi per tahun	25%	17%	0%	356%	0%	0%
Standar Kerjasama							
IKS-5.21	Persentase kerjasama dengan perguruan tinggi terhadap jumlah dosen per tahun	Internasio nal>2%;	303%	1667%	1739%	385%	0%
		Nasional> 20%;	0%	83%	130%	0%	0%
		Wilayah/L okal>50%	6%	22%	78%	0%	0%
IKS-5.22	Persentase kerjasama dengan dunia usaha dan dunia industri per tahun	Internasio nal>1%;	0%	0%	1667%	10000 %	0%
		Nasional> 10%;	1000%	0%	500%	0%	0%
		Wilayah/L okal>25%	0%	0%	133%	0%	0%
IKS-5.23	Jumlah visiting professor/lecturer ke luar negeri per prodi per semester	1 orang	0%	100%	0%	0%	0%
IKS-5.24	Jumlah visiting professor dari luar negeri per prodi per semester	1 orang	0%	0%	100%	100%	0%
IKS-5.25	Jumlah program kerjasama penelitian dan/atau pengabdian dengan mitra luar negeri per prodi per tahun	0,5	0%	400%	800%	0%	0%
IKS-5.26	Jumlah kerjasama yang menghasilkan publikasi SCOPUS per tahun	45 Kerjasam a	0%	2%	9%	0%	0%

Indikator Kinerja Strategis		Target	TS	TE	TM	TI	Insinyur
IKS-5.27	Persentase jumlah international staff per tahun	15%	0%	0%	0%	0%	0%
IKS-5.28	Persentase jumlah international students per tahun	1%	0%	0%	0%	24%	0%
IKS-5.29	Persentase jumlah inbound exchange students per tahun	1%	0%	0%	0%	0%	0%
IKS-5.30	Persentase jumlah outbound exchange students per tahun	1,5%	0%	0%	14%	0%	0%
Standar Internasional							
IKS-5.31	Jumlah keanggotaan profesi internasional per dosen per tahun	0,5	12%	6667%	0%	0%	33%
IKS-5.32	Persentase jumlah mahasiswa asing terhadap total mahasiswa	3%	0%	0%	0%	8%	0%
IKS-5.33	Persentase jumlah dosen asing terhadap total jumlah dosen per tahun	18%	0%	0%	0%	0%	0%
Standar Hasil Inovasi							
IKS-1.60	Jumlah produk inovasi per prodi per 3 tahun	1 produk	200%	900%	900%	700%	0%
IKS-1.61	Persentase jumlah produk inovasi yang digunakan oleh masyarakat	25%	0%	0%	400%	229%	0%
IKS-1.62	Persentase jumlah inovasi yang berdampak bagi masyarakat	5%	0%	0%	0%	1143%	0%
IKS-1.63	Jumlah Pendapatan dari hasil penelitian/Paten per dosen per tahun	1.000.000	0%	0%	0%	0%	0%
IKS-1.66	Jumlah perusahaan rintisan dari hasil penelitian/PkM per prodi per tahun	0.1 Perusahaan Rintisan	0%	1000%	0%	0%	0%
IKS-1.67	ROI (Return on Investment) perusahaan rintisan	10%	0%	0%	0%	0%	0%

Keterangan :

- Hijau : Progres kinerja melampaui $\geq 100\%$
- Kuning : Progres kinerja 50%-99%
- Merah : Progres kinerja 0 sampai dengan $< 50\%$
- Abu-abu : Bukan IKS profesi

b. Temuan dan Rencana Tindak Lanjut

No	IKS	Analisis Ketidaksesuaian /Kendala	Tindakan Koreksi (Rencana Tindak Lanjut)	Waktu Penyelesaian dan PIC
1	IKS-1.39	Karena belum menjadi target prioritas di prodi masing-masing	Program hibah paten akan diprioritaskan oleh fakultas seperti halnya hibah penelitian dan pengabdian	Waktu Penyelesaian : Tahun ajaran 2020/2021 PIC : Jazaul Ikhsan, S.T., M.T., Ph.D., IPM (Dekan)
2	IKS-3.14	Karena belum menjadi target prioritas di prodi masing-masing	Sertifikasi laboratorium menjadi prioritas IKS ke depan	Waktu Penyelesaian : Tahun ajaran 2020/2021 PIC : Jazaul Ikhsan, S.T., M.T., Ph.D., IPM (Dekan)

2.1 Program Studi Teknik Sipil

a. Progres

Progres capaian kinerja berbasis IKS program studi Teknik Sipil Fakultas Teknik dapat dilihat pada tabel 9.

Tabel 9 Progres Capaian Kinerja Berbasis IKS Prodi Teknik Sipil Fakultas Teknik

Indikator Kinerja Strategis		Target	Capaian	Progres	Status Temuan
Standar AI Islam dan Kemuhammadiyahahan (AIK)					
IKS-4.21	Persentase dosen melakukan internalisasi AIK pada kegiatan tri dharma.	80%	100	125%	Melampaui target (<i>positif</i>)
Standar Kemahasiswaan					
IKS-1.26	Persentase jumlah skripsi yang dipublikasikan dalam jurnal/prosiding Internasional bereputasi	0,5%	0	0%	IKS belum mencapai 50% (<i>ketidaksesuaian</i>)
IKS-1.27	Persentase jumlah skripsi yang dipublikasikan dalam jurnal Internasional	2%	0	0%	IKS belum mencapai 50% (<i>ketidaksesuaian</i>)
IKS-1.28	Persentase jumlah skripsi yang dipublikasikan dalam jurnal nasional terakreditasi	5%	0	0%	IKS belum mencapai 50% (<i>ketidaksesuaian</i>)
IKS-1.29	Persentase jumlah skripsi yang dipublikasikan dalam jurnal nasional tidak terakreditasi	5%	0	0%	IKS belum mencapai 50% (<i>ketidaksesuaian</i>)

Indikator Kinerja Strategis		Target	Capaian	Progres	Status Temuan
IKS-1.30	Persentase jumlah skripsi yang dipublikasikan dalam jurnal seminar Internasional	2%	0	0%	IKS belum mencapai 50% (ketidaksesuaian)
IKS-1.31	Persentase jumlah skripsi yang dipublikasikan dalam jurnal seminar Nasional	5%	0	0%	IKS belum mencapai 50% (ketidaksesuaian)
IKS-4.08	Kepuasan mahasiswa atas layanan dalam bidang (1) bimbingan dan konseling, (2) minat dan bakat, (3) pembinaan soft skills, (4) beasiswa, dan (5) kesehatan.	75%	0	0%	IKS belum mencapai 50% (ketidaksesuaian)
IKS-4.09	Kepuasan mahasiswa atas layanan dalam bimbingan karir dan informasi kerja	75%	0	0%	IKS belum mencapai 50% (ketidaksesuaian)
IKS-4.10	Jumlah prestasi akademik mahasiswa S1 per prodi per tahun	Internasio nal 0.5%	0	0%	IKS belum mencapai 50% (ketidaksesuaian)
		Nasional 1%	0,002	0,2%	IKS belum mencapai 50% (ketidaksesuaian)
		Regional 5%	0	0%	IKS belum mencapai 50% (ketidaksesuaian)
IKS-4.11	Jumlah prestasi non akademik mahasiswa S1 per prodi per tahun	Internasio nal 0.1%	0,003	3%	IKS belum mencapai 50% (ketidaksesuaian)
		Nasional 2%	0,001	0,05%	IKS belum mencapai 50% (ketidaksesuaian)
		Regional 10%	0	0%	IKS belum mencapai 50% (ketidaksesuaian)
IKS-4.12	Jumlah kelompok kewirausahaan baru oleh mahasiswa per tahun	S1: 150 kelompok	0	0%	IKS belum mencapai 50% (ketidaksesuaian)
Standar Kompetensi Lulusan					
IKS-1.08	Persentase lulusan dengan minimal TOEFL D3/S1 = 450, S2/S3 = 500	60%	21,429	36%	IKS belum mencapai 50% (ketidaksesuaian)
IKS-1.09	Persentase kesesuaian bidang kerja lulusan dari program utama di perguruan tinggi terhadap kompetensi bidang studi	50%	0	0%	IKS belum mencapai 50% (ketidaksesuaian)
IKS-1.10	Rata-rata IPK lulusan D3/S1	D3/S1 >= 3 .25	3,1	95%	IKS mencapai =>50% (positif)
IKS-1.75	Persentase kepuasan pengguna lulusan atas 1 : Keahlian pada bidang ilmu (kompetensi utama), 2 : Kemampuan berbahasa asing, 3 : Penggunaan teknologi informasi.	75%	0	0%	IKS belum mencapai 50% (ketidaksesuaian)
IKS-4.14	Persentase kepuasan pengguna lulusan atas 1 : Etika, 2 : Kemampuan berkomunikasi, 3 :	80%	0	0%	IKS belum mencapai 50% (ketidaksesuaian)

Indikator Kinerja Strategis		Target	Capaian	Progres	Status Temuan
	Kerjasama tim, 4 : Pengembangan diri.				
IKS-4.15	Persentase lulusan dengan gaji pertama minimal sebesar PNS sesuai golongan	100%	78,6	79%	IKS mencapai =>50% (positif)
IKS-4.16	Jumlah lulusan yang bekerja di badan usaha	Internasional : 5%	0	0%	IKS belum mencapai 50% (ketidaksesuaian)
		Nasional : 20%	0	0%	IKS belum mencapai 50% (ketidaksesuaian)
		Wilayah/Lokal : 90%	0	0%	IKS belum mencapai 50% (ketidaksesuaian)
IKS-4.17	Rata-rata masa tunggu lulusan S1	S1: < 3 bulan	2,9	103%	Melampaui target (positif)
Standar Pengelolaan Alumni					
IKS-4.07	Persentase data alumni terhadap total jumlah alumni	95%	0	0%	
IKS-4.13	Jumlah peran/kegiatan alumni dalam pengembangan institusi per prodi per tahun	5 peran/kegiatan	3	60%	IKS mencapai =>50% (positif)
Standar Proses Pembelajaran					
IKS-1.01	Persentase prodi yang melaksanakan pembaharuan dan pengembangan metode pembelajaran berbasis teknologi informasi	100	100	100%	Melampaui target (positif)
IKS-1.03	Persentase Kelulusan Tepat Waktu untuk setiap program studi	55%	96,985	176%	Melampaui target (positif)
IKS-1.04	Persentase keberhasilan studi untuk setiap program studi	85%	0	0%	IKS belum mencapai 50% (ketidaksesuaian)
IKS-1.05	Angka Efisiensi Edukasi (AEE) = Jumlah lulusan/student body	25%	4,163	17%	IKS belum mencapai 50% (ketidaksesuaian)
IKS-1.72	Persentase penelitian/PkM yang terintegrasi ke dalam pembelajaran	25%	100	400%	Melampaui target (positif)
Standar Penilaian Pembelajaran					
IKS-1.74	Persentase tingkat kepuasan mahasiswa terhadap proses pembelajaran dosen.	100%	0	0%	IKS belum mencapai 50% (ketidaksesuaian)
Standar Dosen dan Tendik					
IKS-1.68	Persentase jumlah pengakuan/rekognisi atas kepakaran/prestasi/kinerja dosen (staff ahli/tenaga ahli/narasumber, visiting lecture/scholar, invited speaker, editor jurnal) terhadap jumlah dosen tetap dalam 1 tahun terakhir.	0,5	18,182	3636%	Melampaui target (positif)
IKS-2.01	Rasio dosen dan mahasiswa	1:25	1:30	94%	IKS mencapai =>50% (positif)

Indikator Kinerja Strategis		Target	Capaian	Progres	Status Temuan
IKS-2.02	Persentase dosen dengan gelar doktor terhadap jumlah dosen prodi	S1=80%	36,364	45%	IKS belum mencapai 50% (ketidaksesuaian)
IKS-2.04	Persentase dosen dengan jabfung LK terhadap jumlah dosen prodi	S1>=40% ;	9,091	23%	IKS belum mencapai 50% (ketidaksesuaian)
IKS-2.05	Persentase dosen dengan jabfung Profesor	S2/S3=5 %	3,030	61%	IKS mencapai =>50% (positif)
Standar Sarana dan Prasarana Pembelajaran					
IKS-1.02	Persentase jumlah mata kuliah yang menggunakan Sistem Pembelajaran Dalam Jaringan (SPADA/e-learning)	30%	100	333%	Melampaui target (positif)
Standar Suasana Akademik dan Kecendikiawanan					
IKS-1.12	Jumlah forum akademik lokal/regional per prodi per tahun	1 kali	3	300%	Melampaui target (positif)
IKS-1.13	Jumlah forum akademik nasional per prodi per tahun	1 kali	0	0%	IKS belum mencapai 50% (ketidaksesuaian)
IKS-1.14	Jumlah forum akademik internasional per prodi per tahun	1 kali	0	0%	IKS belum mencapai 50% (ketidaksesuaian)
Standar Hasil Penelitian					
IKS-1.15	Jumlah publikasi jurnal nasional/internasional non-SCOPUS/buku ajar/buku teks per dosen per tahun	0,8	0,485	61%	IKS mencapai =>50% (positif)
IKS-1.16	Jumlah publikasi prosiding nasional/ internasional non-SCOPUS per dosen per tahun	0,8	0	0%	IKS belum mencapai 50% (ketidaksesuaian)
IKS-1.17	Jumlah publikasi jurnal/prosiding SCOPUS per dosen per tahun	0.5 artikel	0,818	164%	Melampaui target (positif)
IKS-1.19	Persentase jumlah karya ilmiah setiap prodi yang disitasi per tahun	S1=50%; S2/S3=10 0%	0	0%	IKS belum mencapai 50% (ketidaksesuaian)
IKS-1.20	Jumlah sitasi per paper per tahun berdasarkan SCOPUS	6	0	0%	IKS belum mencapai 50% (ketidaksesuaian)
IKS-1.21	Persentase jumlah jurnal terindeks Scopus atau Sinta 1/2 terhadap jumlah prodi	50%	0	0%	IKS belum mencapai 50% (ketidaksesuaian)
IKS-1.39	Jumlah Paten/Paten Sederhana per dosen per tahun	0,25	0	0%	IKS belum mencapai 50% (ketidaksesuaian)
IKS-1.40	Jumlah Hak Cipta/ Desain Produk Industri / Perlindungan Varietas Tanaman / Desain Tata Letak Sirkuit Terpadu per dosen per tahun	0,5	0,152	30%	IKS belum mencapai 50% (ketidaksesuaian)
IKS-1.41	Jumlah Teknologi Tepat Guna, Produk (Produk Terstandarisasi, Produk Tersertifikasi), Karya Seni, Rekayasa Sosial per dosen per tahun	0,25	0	0%	IKS belum mencapai 50% (ketidaksesuaian)

Indikator Kinerja Strategis		Target	Capaian	Progres	Status Temuan
IKS-1.42	Buku ber-ISBN, Book Chapter per dosen per tahun	0,25	0	0%	IKS belum mencapai 50% (ketidaksesuaian)
IKS-1.43	Jumlah kontrak kerja hasil riset dengan pihak ketiga per prodi per tahun	0,25	0	0%	IKS belum mencapai 50% (ketidaksesuaian)
IKS-1.44	Jumlah dana dari kontrak kerja hasil riset yang masuk ke UMY per prodi per tahun	Rp 2.000.000	0	0%	IKS belum mencapai 50% (ketidaksesuaian)
IKS-1.64	Jumlah unit bisnis hasil riset per prodi per tahun	0.1 unit	0	0%	IKS belum mencapai 50% (ketidaksesuaian)
IKS-1.65	Jumlah pendapatan (royalti) dari paten/hak cipta/lisensi per tahun	Rp 1.000.000	0	0%	IKS belum mencapai 50% (ketidaksesuaian)
Standar Penilaian Penelitian					
IKS-1.22	Jumlah penelitian per dosen per tahun	1 Judul	0,030	3%	IKS belum mencapai 50% (ketidaksesuaian)
IKS-1.23	Jumlah penelitian multidisiplin per prodi per tahun	2 judul	0	0%	IKS belum mencapai 50% (ketidaksesuaian)
IKS-1.24	Persentase jumlah penelitian dosen yang berkolaborasi dengan institusi luar negeri per prodi per tahun	10%	3,846	38%	IKS belum mencapai 50% (ketidaksesuaian)
IKS-1.25	Persentase jumlah penelitian dosen yang berkolaborasi dengan institusi dalam negeri per prodi per tahun	25%	11,538	46%	IKS belum mencapai 50% (ketidaksesuaian)
IKS-1.35	Persentase jumlah penelitian Dosen bersama mahasiswa yang dapat berupa Tugas Akhir, Perancangan, Pengembangan Produk/Jasa, atau kegiatan lain yang relevan terhadap jumlah dosen per tahun	75%	75,758	101%	Melampaui target (positif)
Standar Sarana dan Prasarana Penelitian					
IKS-3.14	Persentase laboratorium yang tersertifikasi	25%	0	0%	IKS belum mencapai 50% (ketidaksesuaian)
Standar Pengelolaan Penelitian					
IKS-1.18	Persentase jumlah dosen dengan H-indeks Scopus minimal 4	25%	6,061	24%	IKS belum mencapai 50% (ketidaksesuaian)
Standar Pendanaan dan Pembiayaan Penelitian					
IKS-1.36	Besar dana penelitian per dosen per tahun	Rp 20 juta	20,727	104%	Melampaui target (positif)
IKS-1.37	Persentase jumlah penelitian dengan sumber pembiayaan (<i>incash</i> dan atau <i>inkind</i>) dari instansi luar negeri terhadap jumlah dosen tetap per tahun	5%	0	0%	IKS belum mencapai 50% (ketidaksesuaian)
IKS-1.38	Persentase jumlah penelitian dengan sumber pembiayaan (<i>incash</i> dan atau <i>inkind</i>) dari	10%	0	0%	IKS belum mencapai 50% (ketidaksesuaian)

Indikator Kinerja Strategis		Target	Capaian	Progres	Status Temuan
	instansi dalam negeri (luar PT) terhadap jumlah dosen tetap per tahun				
Standar Hasil Pengabdian kepada Masyarakat					
IKS-1.46	Persentase jumlah teknologi tepat guna yang dimanfaatkan oleh masyarakat.	80%	0	0%	IKS belum mencapai 50% (ketidaksesuaian)
IKS-1.47	Persentase jumlah bahan ajar yang memanfaatkan hasil pengabdian kepada masyarakat.	80%	0	0%	IKS belum mencapai 50% (ketidaksesuaian)
IKS-1.48	Persentase jumlah teknologi tepat guna yang dimanfaatkan oleh masyarakat yang dapat meningkatkan taraf hidup dan kesejahteraan masyarakat.	80%	0	0%	IKS belum mencapai 50% (ketidaksesuaian)
IKS-1.49	Persentase jumlah HKI yang diterapkan di masyarakat, dunia usaha, dan/atau industri.	80%	0	0%	IKS belum mencapai 50% (ketidaksesuaian)
Standar Proses Pengabdian kepada Masyarakat					
IKS-1.50	Jumlah program pengabdian per dosen per tahun	1 Judul	0,030	3%	IKS belum mencapai 50% (ketidaksesuaian)
Standar Penilaian Pengabdian kepada Masyarakat					
IKS-1.51	Persentase keberhasilan pengabdian kepada masyarakat per tahun	100%	4,167	4%	IKS belum mencapai 50% (ketidaksesuaian)
Standar Pelaksanaan Pengabdian kepada Masyarakat					
IKS-1.52	Jumlah program pengabdian kepada masyarakat per dosen per tahun, sesuai dengan bidang ilmunya per dosen per tahun	1	1	100%	Melampaui target (positif)
IKS-1.53	Persentase program pengabdian kepada masyarakat yang berkolaborasi dengan institusi lain (DN/LN) per prodi per tahun	25%	4,348	17%	IKS belum mencapai 50% (ketidaksesuaian)
Standar Kerjasama					
IKS-5.21	Persentase kerjasama dengan perguruan tinggi terhadap jumlah dosen per tahun	Internasional >2%;	6,061	303%	Melampaui target (positif)
		Nasional >20%;	0	0%	IKS belum mencapai 50% (ketidaksesuaian)
		Wilayah/Lokal >50%	3,030	6%	IKS belum mencapai 50% (ketidaksesuaian)
IKS-5.22	Persentase kerjasama dengan dunia usaha dan dunia industri per tahun	Internasional >1%;	0	0%	IKS belum mencapai 50% (ketidaksesuaian)
		Nasional >10%;	100	1000%	Melampaui target (positif)
		Wilayah/Lokal >25%	0	0%	IKS belum mencapai 50% (ketidaksesuaian)
IKS-5.23	Jumlah visiting professor/lecturer ke luar negeri per prodi per semester	1 orang	0	0%	IKS belum mencapai 50% (ketidaksesuaian)

Indikator Kinerja Strategis		Target	Capaian	Progres	Status Temuan
IKS-5.24	Jumlah visiting professor dari luar negeri per prodi per semester	1 orang	0	0%	IKS belum mencapai 50% (ketidaksesuaian)
IKS-5.25	Jumlah program kerjasama penelitian dan/atau pengabdian dengan mitra luar negeri per prodi per tahun	0,5	0	0%	IKS belum mencapai 50% (ketidaksesuaian)
IKS-5.26	Jumlah kerjasama yang menghasilkan publikasi SCOPUS per tahun	45 Kerjasama	0	0%	IKS belum mencapai 50% (ketidaksesuaian)
IKS-5.27	Persentase jumlah international staff per tahun	15%	0	0%	IKS belum mencapai 50% (ketidaksesuaian)
IKS-5.28	Persentase jumlah international students per tahun	1%	0	0%	IKS belum mencapai 50% (ketidaksesuaian)
IKS-5.29	Persentase jumlah inbound exchange students per tahun	1%	0	0%	IKS belum mencapai 50% (ketidaksesuaian)
IKS-5.30	Persentase jumlah outbound exchange students per tahun	1,5%	0	0%	IKS belum mencapai 50% (ketidaksesuaian)
Standar Internasional					
IKS-5.31	Jumlah keanggotaan profesi internasional per dosen per tahun	0,5	0,061	12%	IKS belum mencapai 50% (ketidaksesuaian)
IKS-5.32	Persentase jumlah mahasiswa asing terhadap total mahasiswa	3%	0	0%	IKS belum mencapai 50% (ketidaksesuaian)
IKS-5.33	Persentase jumlah dosen asing terhadap total jumlah dosen per tahun	18%	0	0%	IKS belum mencapai 50% (ketidaksesuaian)
Standar Hasil Inovasi					
IKS-1.60	Jumlah produk inovasi per prodi per 3 tahun	1 produk	2	200%	Melampaui target (positif)
IKS-1.61	Persentase jumlah produk inovasi yang digunakan oleh masyarakat	25%	0	0%	IKS belum mencapai 50% (ketidaksesuaian)
IKS-1.62	Persentase jumlah inovasi yang berdampak bagi masyarakat	5%	0	0%	IKS belum mencapai 50% (ketidaksesuaian)
IKS-1.63	Jumlah Pendapatan dari hasil penelitian/Paten per dosen per tahun	1.000.000	0	0%	IKS belum mencapai 50% (ketidaksesuaian)
IKS-1.66	Jumlah perusahaan rintisan dari hasil penelitian/PkM per prodi per tahun	0.1 Perusahaan Rintisan	0	0%	IKS belum mencapai 50% (ketidaksesuaian)
IKS-1.67	ROI (Return on Investment) perusahaan rintisan	10%	0	0%	IKS belum mencapai 50% (ketidaksesuaian)

Keterangan :

Hijau : Progres kinerja melampaui $\geq 100\%$

Kuning : Progres kinerja 50%-99%

Merah : Progres kinerja 0 sampai dengan $< 50\%$

b. Temuan dan Rencana Tindak Lanjut

IKS	Analisis Ketidaksesuaian /Kendala	Tindakan Koreksi (Rencana Tindak Lanjut)	Waktu Penyelesaian dan PIC
IKS-1.26	Masih Proses penelitian	Memfasilitasi dosen untuk melakukan publikasi hasil skripsi mahasiswa	PIC : Puji Harsanto, S.T., M.T., Ph.D (Kaprod)
IKS-4.08		Akan di laksanakan bulan Februari 2020	Waktu Penyelesaian : 1 Februari 2020
IKS-4.09		Menambahkan poin kepuasan terhadap layanan bimbingan karir dan informasi kerja pada form survey	PIC : Puji Harsanto, S.T., M.T., Ph.D (Kaprod)
IKS-4.10		Akan diadakan di bulan april 2020	Waktu Penyelesaian : April 2020
IKS-4.11	belum ada event kompetisi		PIC : Puji Harsanto, S.T., M.T., Ph.D (Kaprod)
IKS-1.08	Karena banyak mahasiswa lama 2015		PIC : Puji Harsanto, S.T., M.T., Ph.D (Kaprod)
IKS-1.09		Akan dilakukan di bulan Februari 2020	Waktu Penyelesaian : 1 Februari 2020
IKS-1.10	Karena mahasiswa angkatan lama		PIC : Ir. Anita Widianti, M.T (GKM)
IKS-4.16		Memasukkan indikator tempat kerja ke dalam form Tracer	PIC : Puji Harsanto, S.T., M.T., Ph.D (Kaprod)
IKS-4.16		Memasukkan indikator tempat kerja ke dalam form Tracer	PIC : Ir. Anita Widianti, M.T (GKM)
IKS-1.74		Akan dilakukan di awal semester genap	Waktu Penyelesaian : 1 Februari 2020
			PIC :

IKS	Analisis Ketidaksesuaian /Kendala	Tindakan Koreksi (Rencana Tindak Lanjut)	Waktu Penyelesaian dan PIC
IKS-2.01		Pengajuan baru 6 Dosen baru ke Universitas.	Ir. Anita Widiyanti, M.T (GKM) PIC : Puji Harsanto, S.T., M.T., Ph.D (Kaprosi)
IKS-2.04	Kurang publikasi di jurnal internasional	Memfasilitasi penulisan publikasi internasional untuk dosen yang akan naik LK	PIC : Puji Harsanto, S.T., M.T., Ph.D (Kaprosi)
IKS-1.13		Dilaksanakan bulan 14 April, 28 Feb dan Maret	Waktu Penyelesaian : Februari-April 2020
IKS-1.39	Karyanya sulit untuk dipatenkan		PIC : Puji Harsanto, S.T., M.T., Ph.D (Kaprosi)
IKS-1.22	Studi lanjut 8 tidak ikut skema		PIC : Puji Harsanto, S.T., M.T., Ph.D (Kaprosi)
IKS-3.14	Fasilitas pembuangan limbah belum ada	Pelatihan sertifikasi	PIC : Puji Harsanto, S.T., M.T., Ph.D (Kaprosi)
IKS-5.25	Institusi minta MOU dengan Fakultas namun Universitas tidak mengijinkan untuk MoU dengan Fakultas		PIC : Puji Harsanto, S.T., M.T., Ph.D (Kaprosi)

2.2 Program Studi Teknik Elektro

a. Progres

Progres capaian kinerja berbasis IKS program studi Teknik Elektro Fakultas Teknik dapat dilihat pada tabel 10.

Tabel 10 Progres Capaian Kinerja Berbasis IKS Prodi Teknik Elektro Fakultas Teknik

Indikator Kinerja Strategis		Target	Capaian	Progress	Status Temuan
Standar AI Islam dan Kemuhammadiyah (AIK)					
IKS-4.21	Persentase dosen melakukan internalisasi AIK pada kegiatan tri dharma.	80%	5,56	7%	IKS belum mencapai 50% (ketidaksesuaian)
Standar Kemahasiswaan					
IKS-1.26	Persentase jumlah skripsi yang dipublikasikan dalam jurnal/prosiding Internasional bereputasi	0,5%	0	0%	IKS belum mencapai 50% (ketidaksesuaian)

Indikator Kinerja Strategis		Target	Capaian	Progress	Status Temuan
IKS-1.27	Persentase jumlah skripsi yang dipublikasikan dalam jurnal Internasional	2%	0	0%	IKS belum mencapai 50% (ketidaksesuaian)
IKS-1.28	Persentase jumlah skripsi yang dipublikasikan dalam jurnal nasional terakreditasi	5%	0	0%	IKS belum mencapai 50% (ketidaksesuaian)
IKS-1.29	Persentase jumlah skripsi yang dipublikasikan dalam jurnal nasional tidak terakreditasi	5%	0	0%	IKS belum mencapai 50% (ketidaksesuaian)
IKS-1.30	Persentase jumlah skripsi yang dipublikasikan dalam jurnal seminar Internasional	2%	0	0%	IKS belum mencapai 50% (ketidaksesuaian)
IKS-1.31	Persentase jumlah skripsi yang dipublikasikan dalam jurnal seminar Nasional	5%	0	0%	IKS belum mencapai 50% (ketidaksesuaian)
IKS-4.08	Kepuasan mahasiswa atas layanan dalam bidang (1) bimbingan dan konseling, (2) minat dan bakat, (3) pembinaan soft skills, (4) beasiswa, dan (5) kesehatan.	75%	0	0%	IKS belum mencapai 50% (ketidaksesuaian)
IKS-4.09	Kepuasan mahasiswa atas layanan dalam bimbingan karir dan informasi kerja	75%	0	0%	IKS belum mencapai 50% (ketidaksesuaian)
IKS-4.10	Jumlah prestasi akademik mahasiswa S1 per prodi per tahun	Internasional:0.5%;	0	0%	IKS belum mencapai 50% (ketidaksesuaian)
		Nasional:1 % ;	0	0%	IKS belum mencapai 50% (ketidaksesuaian)
		Regional:5 %	0	0%	IKS belum mencapai 50% (ketidaksesuaian)
IKS-4.11	Jumlah prestasi non akademik mahasiswa S1 per prodi per tahun	Internasional:0.1%;	0	0%	IKS belum mencapai 50% (ketidaksesuaian)
		Nasional:2 %;	0	0%	IKS belum mencapai 50% (ketidaksesuaian)
		Regional:1 0%	0	0%	IKS belum mencapai 50% (ketidaksesuaian)
IKS-4.12	Jumlah kelompok kewirausahaan baru oleh mahasiswa per tahun	S1: 150 kelompok	189	126%	Melampaui target (positif)
Standar Kompetensi Lulusan					
IKS-1.08	Persentase lulusan dengan minimal TOEFL D3/S1 = 450, S2/S3 = 500	60%	12,04	20%	IKS belum mencapai 50% (ketidaksesuaian)
IKS-1.09	Persentase kesesuaian bidang kerja lulusan dari program utama di perguruan tinggi terhadap kompetensi bidang studi	50%	0	0%	IKS belum mencapai 50% (ketidaksesuaian)
IKS-1.10	Rata-rata IPK lulusan D3/S1	D3/S1>=3.25	3,28	101%	Melampaui target (positif)

Indikator Kinerja Strategis		Target	Capaian	Progress	Status Temuan
IKS-1.75	Persentase kepuasan pengguna lulusan atas 1 : Keahlian pada bidang ilmu (kompetensi utama), 2 : Kemampuan berbahasa asing, 3 : Penggunaan teknologi informasi.	75%	0	0%	IKS belum mencapai 50% (ketidaksesuaian)
IKS-4.14	Persentase kepuasan pengguna lulusan atas 1 : Etika, 2 : Kemampuan berkomunikasi, 3 : Kerjasama tim, 4 : Pengembangan diri.	80%	0	0%	IKS belum mencapai 50% (ketidaksesuaian)
IKS-4.15	Persentase lulusan dengan gaji pertama minimal sebesar PNS sesuai golongan	100%	0	0%	IKS belum mencapai 50% (ketidaksesuaian)
IKS-4.16	Jumlah lulusan yang bekerja di badan usaha	Internasional : 5% ;	0	0%	IKS belum mencapai 50% (ketidaksesuaian)
		Nasional : 20%;	0	0%	IKS belum mencapai 50% (ketidaksesuaian)
		Wilayah/Lokal : 90%	0	0%	IKS belum mencapai 50% (ketidaksesuaian)
IKS-4.17	Rata-rata masa tunggu lulusan S1	S1: < 3 bulan	0	0%	IKS belum mencapai 50% (ketidaksesuaian)
Standar Pengelolaan Alumni					
IKS-4.07	Persentase data alumni terhadap total jumlah alumni	95%	0	0%	
IKS-4.13	Jumlah peran/kegiatan alumni dalam pengembangan institusi per prodi per tahun	5 peran/kegiatan	3	60%	IKS mencapai =>50% (positif)
Standar Proses Pembelajaran					
IKS-1.01	Persentase prodi yang melaksanakan pembaharuan dan pengembangan metode pembelajaran berbasis teknologi informasi	100	100	100%	Melampaui target (positif)
IKS-1.03	Persentase Kelulusan Tepat Waktu untuk setiap program studi	55%	37,28	68%	IKS mencapai =>50% (positif)
IKS-1.04	Persentase keberhasilan studi untuk setiap program studi	85%	61,86	73%	IKS mencapai =>50% (positif)
IKS-1.05	Angka Efisiensi Edukasi (AEE) = Jumlah lulusan/student body	25%	12,71	51%	IKS mencapai =>50% (positif)
IKS-1.72	Persentase penelitian/PkM yang terintegrasi ke dalam pembelajaran	25%	100	400%	Melampaui target (positif)
Standar Penilaian Pembelajaran					
IKS-1.74	Persentase tingkat kepuasan mahasiswa terhadap proses pembelajaran dosen.	100%	0	0%	IKS belum mencapai 50% (ketidaksesuaian)
Standar Dosen dan Tendik					

Indikator Kinerja Strategis		Target	Capaian	Progress	Status Temuan
IKS-1.68	Persentase jumlah pengakuan/rekognisi atas kepakaran/prestasi/kinerja dosen (staff ahli/tenaga ahli/narasumber, visiting lecture/scholar, invited speaker, editor jurnal) terhadap jumlah dosen tetap dalam 1 tahun terakhir.	0,5	22,22	4444%	Melampaui target (positif)
IKS-2.01	Rasio dosen dan mahasiswa	1:25	1:36	87%	IKS mencapai =>50% (positif)
IKS-2.02	Persentase dosen dengan gelar doktor terhadap jumlah dosen prodi	S1=80%; S2/S3=100%	11,11111 111	14%	IKS belum mencapai 50% (ketidaksesuaian)
IKS-2.04	Persentase dosen dengan jabfung LK terhadap jumlah dosen prodi	D3>=30%; S1>=40%; S2>=50%; S3>=70%	0	0%	IKS belum mencapai 50% (ketidaksesuaian)
IKS-2.05	Persentase dosen dengan jabfung Profesor	S2/S3=5%	0	0%	IKS belum mencapai 50% (ketidaksesuaian)
Standar Sarana dan Prasarana Pembelajaran					
IKS-1.02	Persentase jumlah mata kuliah yang menggunakan Sistem Pembelajaran Dalam Jaringan (SPADA/e-learning)	30%	37,73	126%	Melampaui target (positif)
Standar Suasana Akademik dan Kecendikiawanan					
IKS-1.12	Jumlah forum akademik lokal/regional per prodi per tahun	1 kali	5	500%	Melampaui target (positif)
IKS-1.13	Jumlah forum akademik nasional per prodi per tahun	1 kali	0	0%	IKS belum mencapai 50% (ketidaksesuaian)
IKS-1.14	Jumlah forum akademik internasional per prodi per tahun	1 kali	0	0%	IKS belum mencapai 50% (ketidaksesuaian)
Standar Hasil Penelitian					
IKS-1.15	Jumlah publikasi jurnal nasional/internasional non-SCOPUS/buku ajar/buku teks per dosen per tahun	0,8	0,055	7%	IKS belum mencapai 50% (ketidaksesuaian)
IKS-1.16	Jumlah publikasi prosiding nasional/ internasional non-SCOPUS per dosen per tahun	0,8	0,22	28%	IKS belum mencapai 50% (ketidaksesuaian)
IKS-1.17	Jumlah publikasi jurnal/prosiding SCOPUS per dosen per tahun	0.5 artikel	0,5	100%	Melampaui target (positif)
IKS-1.19	Persentase jumlah karya ilmiah setiap prodi yang disitasi per tahun	S1=50%	0	0%	IKS belum mencapai 50% (ketidaksesuaian)
IKS-1.20	Jumlah sitasi per paper per tahun berdasarkan SCOPUS	6	0,125	2%	IKS belum mencapai 50% (ketidaksesuaian)
IKS-1.21	Persentase jumlah jurnal terindeks Scopus atau Sinta 1/2 terhadap jumlah prodi	50%	0	0%	IKS belum mencapai 50% (ketidaksesuaian)

Indikator Kinerja Strategis		Target	Capaian	Progress	Status Temuan
IKS-1.39	Jumlah Paten/Paten Sederhana per dosen per tahun	0,25	0	0%	IKS belum mencapai 50% (ketidaksesuaian)
IKS-1.40	Jumlah Hak Cipta/ Desain Produk Industri / Perlindungan Varietas Tanaman / Desain Tata Letak Sirkuit Terpadu per dosen per tahun	0,5	0,22	44%	IKS belum mencapai 50% (ketidaksesuaian)
IKS-1.41	Jumlah Teknologi Tepat Guna, Produk (Produk Terstandarisasi, Produk Tersertifikasi), Karya Seni, Rekayasa Sosial per dosen per tahun	0,25	0	0%	IKS belum mencapai 50% (ketidaksesuaian)
IKS-1.42	Buku ber-ISBN, Book Chapter per dosen per tahun	0,25	0,055	22%	IKS belum mencapai 50% (ketidaksesuaian)
IKS-1.43	Jumlah kontrak kerja hasil riset dengan pihak ketiga per prodi per tahun	0,25	0	0%	IKS belum mencapai 50% (ketidaksesuaian)
IKS-1.44	Jumlah dana dari kontrak kerja hasil riset yang masuk ke UMY per prodi per tahun	Rp 2.000.000	0	0%	IKS belum mencapai 50% (ketidaksesuaian)
IKS-1.64	Jumlah unit bisnis hasil riset per prodi per tahun	0.1 unit	0	0%	IKS belum mencapai 50% (ketidaksesuaian)
IKS-1.65	Jumlah pendapatan (royalti) dari paten/hak cipta/lisensi per tahun	Rp 1.000.000	0	0%	IKS belum mencapai 50% (ketidaksesuaian)
Standar Penilaian Penelitian					
IKS-1.22	Jumlah penelitian per dosen per tahun	1 Judul	0,66	67%	IKS mencapai =>50% (positif)
IKS-1.23	Jumlah penelitian multidisiplin per prodi per tahun	2 judul	0,27	14%	IKS belum mencapai 50% (ketidaksesuaian)
IKS-1.24	Persentase jumlah penelitian dosen yang berkolaborasi dengan institusi luar negeri per prodi per tahun	10%	8,33	83%	IKS mencapai =>50% (positif)
IKS-1.25	Persentase jumlah penelitian dosen yang berkolaborasi dengan institusi dalam negeri per prodi per tahun	25%	8,33	33%	IKS belum mencapai 50% (ketidaksesuaian)
IKS-1.35	Persentase jumlah penelitian Dosen bersama mahasiswa yang dapat berupa Tugas Akhir, Perancangan, Pengembangan Produk/Jasa, atau kegiatan lain yang relevan terhadap jumlah dosen per tahun	75%	66,66	89%	IKS mencapai =>50% (positif)
Standar Sarana dan Prasarana Penelitian					
IKS-3.14	Persentase laboratorium yang tersertifikasi	25%	0	0%	IKS belum mencapai 50% (ketidaksesuaian)
Standar Pengelolaan Penelitian					

Indikator Kinerja Strategis		Target	Capaian	Progress	Status Temuan
IKS-1.18	Persentase jumlah dosen dengan H-indeks Scopus minimal 4	25%	16,66	67%	IKS mencapai =>50% (positif)
Standar Pendanaan dan Pembiayaan Penelitian					
IKS-1.36	Besar dana penelitian per dosen per tahun	Rp 20 juta	0	0%	IKS belum mencapai 50% (ketidaksesuaian)
IKS-1.37	Persentase jumlah penelitian dengan sumber pembiayaan (<i>incash</i> dan atau <i>inkind</i>) dari instansi luar negeri terhadap jumlah dosen tetap per tahun	5%	5,55	111%	Melampaui target (positif)
IKS-1.38	Persentase jumlah penelitian dengan sumber pembiayaan (<i>incash</i> dan atau <i>inkind</i>) dari instansi dalam negeri (luar PT) terhadap jumlah dosen tetap per tahun	10%	5,55	56%	IKS mencapai =>50% (positif)
Standar Hasil Pengabdian kepada Masyarakat					
IKS-1.46	Persentase jumlah teknologi tepat guna yang dimanfaatkan oleh masyarakat.	80%	100	125%	Melampaui target (positif)
IKS-1.47	Persentase jumlah bahan ajar yang memanfaatkan hasil pengabdian kepada masyarakat.	80%	100	125%	Melampaui target (positif)
IKS-1.48	Persentase jumlah teknologi tepat guna yang dimanfaatkan oleh masyarakat yang dapat meningkatkan taraf hidup dan kesejahteraan masyarakat.	80%	100	125%	Melampaui target (positif)
IKS-1.49	Persentase jumlah HKI yang diterapkan di masyarakat, dunia usaha, dan/atau industri.	80%	0	0%	IKS belum mencapai 50% (ketidaksesuaian)
Standar Proses Pengabdian kepada Masyarakat					
IKS-1.50	Jumlah program pengabdian per dosen per tahun	1 Judul	0,44	44%	IKS belum mencapai 50% (ketidaksesuaian)
Standar Penilaian Pengabdian kepada Masyarakat					
IKS-1.51	Persentase keberhasilan pengabdian kepada masyarakat per tahun	100%	0	0%	IKS belum mencapai 50% (ketidaksesuaian)
Standar Pelaksanaan Pengabdian kepada Masyarakat					
IKS-1.52	Jumlah program pengabdian kepada masyarakat per dosen per tahun, sesuai dengan bidang ilmunya per dosen per tahun	1	0,44	44%	IKS belum mencapai 50% (ketidaksesuaian)
IKS-1.53	Persentase program pengabdian kepada masyarakat yang berkolaborasi dengan institusi lain (DN/LN) per prodi per tahun	25%	0	0%	IKS belum mencapai 50% (ketidaksesuaian)
Standar Kerjasama					

Indikator Kinerja Strategis		Target	Capaian	Progress	Status Temuan
IKS-5.21	Persentase kerjasama dengan perguruan tinggi terhadap jumlah dosen per tahun	Internasional >2%;	33,33	1667%	Melampaui target (positif)
		Nasional >20%;	16,66	83%	IKS belum mencapai 50% (ketidaksesuaian)
		Wilayah/Lokal >50%	11,11	22%	IKS belum mencapai 50% (ketidaksesuaian)
IKS-5.22	Persentase kerjasama dengan dunia usaha dan dunia industri per tahun	Internasional >1%;	0	0%	IKS belum mencapai 50% (ketidaksesuaian)
		Nasional >10%;	0	0%	IKS belum mencapai 50% (ketidaksesuaian)
		Wilayah/Lokal >25%	0	0%	IKS belum mencapai 50% (ketidaksesuaian)
IKS-5.23	Jumlah visiting professor/lecturer ke luar negeri per prodi per semester	1 orang	1	100%	Melampaui target (positif)
IKS-5.24	Jumlah visiting professor dari luar negeri per prodi per semester	1 orang	0	0%	IKS belum mencapai 50% (ketidaksesuaian)
IKS-5.25	Jumlah program kerjasama penelitian dan/atau pengabdian dengan mitra luar negeri per prodi per tahun	0,5	2	400%	Melampaui target (positif)
IKS-5.26	Jumlah kerjasama yang menghasilkan publikasi SCOPUS per tahun	45 Kerjasama	1	2%	IKS belum mencapai 50% (ketidaksesuaian)
IKS-5.27	Persentase jumlah international staff per tahun	15%	0	0%	IKS belum mencapai 50% (ketidaksesuaian)
IKS-5.28	Persentase jumlah international students per tahun	1%	0	0%	IKS belum mencapai 50% (ketidaksesuaian)
IKS-5.29	Persentase jumlah inbound exchange students per tahun	1%	0	0%	IKS belum mencapai 50% (ketidaksesuaian)
IKS-5.30	Persentase jumlah outbound exchange students per tahun	1,5%	0	0%	IKS belum mencapai 50% (ketidaksesuaian)
Standar Internasional					
IKS-5.31	Jumlah keanggotaan profesi internasional per dosen per tahun	0,5	33,33	6667%	Melampaui target (positif)
IKS-5.32	Persentase jumlah mahasiswa asing terhadap total mahasiswa	3%	0	0%	IKS belum mencapai 50% (ketidaksesuaian)
IKS-5.33	Persentase jumlah dosen asing terhadap total jumlah dosen per tahun	18%	0	0%	IKS belum mencapai 50% (ketidaksesuaian)
Standar Hasil Inovasi					
IKS-1.60	Jumlah produk inovasi per prodi per 3 tahun	1 produk	9	900%	Melampaui target (positif)

Indikator Kinerja Strategis		Target	Capaian	Progress	Status Temuan
IKS-1.61	Persentase jumlah produk inovasi yang digunakan oleh masyarakat	25%	0	0%	IKS belum mencapai 50% (ketidaksesuaian)
IKS-1.62	Persentase jumlah inovasi yang berdampak bagi masyarakat	5%	0	0%	IKS belum mencapai 50% (ketidaksesuaian)
IKS-1.63	Jumlah Pendapatan dari hasil penelitian/Paten per dosen per tahun	1.000.000	0	0%	IKS belum mencapai 50% (ketidaksesuaian)
IKS-1.66	Jumlah perusahaan rintisan dari hasil penelitian/PkM per prodi per tahun	0.1 Perusahaan Rintisan	1	1000%	Melampaui target (positif)
IKS-1.67	ROI (Return on Investment) perusahaan rintisan	10%	0	0%	IKS belum mencapai 50% (ketidaksesuaian)

Keterangan :

Hijau : Progres kinerja melampaui $\geq 100\%$
Kuning : Progres kinerja 50%-99%
Merah : Progres kinerja 0 sampai dengan $< 50\%$

b. Temuan dan Rencana Tindak Lanjut

No	IKS	Analisis Ketidaksesuaian /Kendala	Tindakan Koreksi (Rencana Tindak Lanjut)	Waktu Penyelesaian dan PIC
1	IKS-4.21		Membuat SOP terkait internalisasi AIK seperti tadarus, memasukkan konten islami kedalam buku modul atau panduan akademik.	Waktu Penyelesaian : Februari-Maret 2020 PIC : Dr. Ramadoni Syahputra, ST., MT. (Kaprodi)
2	IKS-1.26	Mahasiswa masih proses skripsi	Memfasilitasi mahasiswa dan dosen pembimbing untuk melakukan publikasi pada jurnal internasional bereputasi.	Waktu Penyelesaian : Juni-Juli 2020 PIC : Dr. Ramadoni Syahputra, ST., MT. (Kaprodi)
3	IKS-1.27	Mahasiswa masih proses skripsi	Memfasilitasi mahasiswa dan dosen pembimbing untuk melakukan publikasi pada jurnal internasional	Waktu Penyelesaian : Juni-Juli 2020 PIC : Dr. Ramadoni Syahputra, ST., MT. (Kaprodi)
4	IKS-1.28	Mahasiswa masih proses skripsi	Memfasilitasi mahasiswa dan dosen pembimbing	Waktu Penyelesaian :

No	IKS	Analisis Ketidaksesuaian /Kendala	Tindakan Koreksi (Rencana Tindak Lanjut)	Waktu Penyelesaian dan PIC
			untuk melakukan publikasi pada jurnal internasional	Juni-Juli 2020 PIC : Dr. Ramadoni Syahputra, ST., MT. (Kaprosdi)
5	IKS-1.29	Mahasiswa masih proses skripsi	Memfasilitasi mahasiswa dan dosen pembimbing untuk melakukan publikasi pada jurnal internasional	Waktu Penyelesaian : Juni-Juli 2020 PIC : Dr. Ramadoni Syahputra, ST., MT. (Kaprosdi)
6	IKS-1.30	Mahasiswa masih proses skripsi	Memfasilitasi mahasiswa dan dosen pembimbing untuk melakukan publikasi pada jurnal internasional	Waktu Penyelesaian : Juni-Juli 2020 PIC : Dr. Ramadoni Syahputra, ST., MT. (Kaprosdi)
7	IKS-1.31	Mahasiswa masih proses skripsi	Memfasilitasi mahasiswa dan dosen pembimbing untuk melakukan publikasi pada jurnal internasional	Waktu Penyelesaian : Juni-Juli 2020 PIC : Dr. Ramadoni Syahputra, ST., MT. (Kaprosdi)
8	IKS-4.10	Belum ada even Kejuaraan	Mengirim mahasiswa pada event perlombaan	Waktu Penyelesaian : Juni-Juli 2020 PIC : Dr. Ramadoni Syahputra, ST., MT. (Kaprosdi)
9	IKS-4.11	Belum ada even Kejuaraan	Mengirim mahasiswa pada event perlombaan	Waktu Penyelesaian : Juni-Juli 2020 PIC : Dr. Ramadoni Syahputra, ST., MT. (Kaprosdi)
10	IKS-1.08	Masih banyak mahasiswa yang belum mencapai toefl 450	Mengadakan pelatihan toefl mahasiswa	Waktu Penyelesaian : Juni-Juli 2020 PIC :

No	IKS	Analisis Ketidakesesuaian /Kendala	Tindakan Koreksi (Rencana Tindak Lanjut)	Waktu Penyelesaian dan PIC
11	IKS-1.01	Dosen dari luar prodi belum melakukan e-learning	Prodi sudah menerapkan pembaharuan dan pengembangan berbasis teknologi informasi	Dr. Ramadoni Syahputra, ST., MT. (Kaprodi) Waktu Penyelesaian : Juni-Juli 2020 PIC : Dr. Ramadoni Syahputra, ST., MT. (Kaprodi)
12	IKS-1.13	Sudah terbentuk panitia	Mengoptimalkan peran panitia untuk pelaksanaan forum akademik	Waktu Penyelesaian : April-Juni 2020 PIC : Dr. Ramadoni Syahputra, ST., MT. (Kaprodi)
13	IKS-1.14	Sudah terbentuk panitia	Mengoptimalkan peran panitia untuk pelaksanaan forum akademik	Waktu Penyelesaian : April-Juni 2020 PIC : Dr. Ramadoni Syahputra, ST., MT. (Kaprodi)

2.3 Program Studi Teknik Mesin

a. Progres

Progres capaian kinerja berbasis IKS program studi Teknik Mesin Fakultas Teknik dapat dilihat pada tabel 11.

Tabel 11 Progress Capaian Kinerja Berbasis IKS Prodi Teknik Mesin Fakultas Teknik

Indikator Kinerja Strategis		Target	Capaian	Progress	Status Temuan
Standar AI Islam dan Kemuhammadiyahahan (AIK)					
IKS-4.21	Persentase dosen melakukan internalisasi AIK pada kegiatan tri dharma.	80%	86,96	109%	Melampaui target (<i>positif</i>)
Standar Kemahasiswaan					
IKS-1.26	Persentase jumlah skripsi yang dipublikasikan dalam jurnal/prosiding Internasional bereputasi	0,5%	1,69	339%	Melampaui target (<i>positif</i>)
IKS-1.27	Persentase jumlah skripsi yang dipublikasikan dalam jurnal Internasional	2%	1,12	56%	IKS mencapai =>50% (<i>positif</i>)
IKS-1.28	Persentase jumlah skripsi yang dipublikasikan dalam jurnal nasional terakreditasi	5%	0	0%	IKS belum mencapai 50% (<i>ketidaksesuaian</i>)
IKS-1.29	Persentase jumlah skripsi yang dipublikasikan dalam jurnal nasional tidak terakreditasi	5%	0	0%	IKS belum mencapai 50% (<i>ketidaksesuaian</i>)
IKS-1.30	Persentase jumlah skripsi yang dipublikasikan dalam jurnal seminar Internasional	2%	0	0%	IKS belum mencapai 50% (<i>ketidaksesuaian</i>)
IKS-1.31	Persentase jumlah skripsi yang dipublikasikan dalam jurnal seminar Nasional	5%	0	0%	IKS belum mencapai 50% (<i>ketidaksesuaian</i>)
IKS-4.08	Kepuasan mahasiswa atas layanan dalam bidang (1) bimbingan dan konseling, (2) minat dan bakat, (3) pembinaan soft skills, (4) beasiswa, dan (5) kesehatan.	75%	0	0%	IKS belum mencapai 50% (<i>ketidaksesuaian</i>)
IKS-4.09	Kepuasan mahasiswa atas layanan dalam bimbingan karir dan informasi kerja	75%	0	0%	IKS belum mencapai 50% (<i>ketidaksesuaian</i>)
IKS-4.10	Jumlah prestasi akademik mahasiswa S1 per prodi per tahun	Internasional:0.5%;	0,11	22%	IKS belum mencapai 50% (<i>ketidaksesuaian</i>)
		Nasional: 1% ;	0,33	33%	IKS belum mencapai 50% (<i>ketidaksesuaian</i>)
		Regional: 5%	0	0%	IKS belum mencapai 50% (<i>ketidaksesuaian</i>)
IKS-4.11	Jumlah prestasi non akademik mahasiswa S1 per prodi per tahun	Internasional:0.1%;	0	0%	IKS belum mencapai 50% (<i>ketidaksesuaian</i>)

Indikator Kinerja Strategis		Target	Capaian	Progress	Status Temuan
		Nasional: 2%;	0,11	5%	IKS belum mencapai 50% (ketidaksesuaian)
		Regional: 10%	0,33	3%	IKS belum mencapai 50% (ketidaksesuaian)
IKS-4.12	Jumlah kelompok kewirausahaan baru oleh mahasiswa per tahun	S1: 150 kelompok	96	64%	IKS mencapai =>50% (positif)
Standar Kompetensi Lulusan					
IKS-1.08	Persentase lulusan dengan minimal TOEFL D3/S1 = 450, S2/S3 = 500	60%	32,58	54%	IKS mencapai =>50% (positif)
IKS-1.09	Persentase kesesuaian bidang kerja lulusan dari program utama di perguruan tinggi terhadap kompetensi bidang studi	50%	75,61	151%	Melampaui target (positif)
IKS-1.10	Rata-rata IPK lulusan D3/S1	D3/S1 >= 3,25	3,33	102%	Melampaui target (positif)
IKS-1.75	Persentase kepuasan pengguna lulusan atas 1 : Keahlian pada bidang ilmu (kompetensi utama), 2 : Kemampuan berbahasa asing, 3 : Penggunaan teknologi informasi.	75%	0	0%	IKS belum mencapai 50% (ketidaksesuaian)
IKS-4.14	Persentase kepuasan pengguna lulusan atas 1 : Etika, 2 : Kemampuan berkomunikasi, 3 : Kerjasama tim, 4 : Pengembangan diri.	80%	0	0%	IKS belum mencapai 50% (ketidaksesuaian)
IKS-4.15	Persentase lulusan dengan gaji pertama minimal sebesar PNS sesuai golongan	100%	81,25	81%	IKS mencapai =>50% (positif)
IKS-4.16	Jumlah lulusan yang bekerja di badan usaha	Internasional : 5% ;	0	0%	IKS belum mencapai 50% (ketidaksesuaian)
		Nasional : 20%;	93,75	469%	Melampaui target (positif)
		Wilayah/Lokal : 90%	6,25	7%	IKS belum mencapai 50% (ketidaksesuaian)
IKS-4.17	Rata-rata masa tunggu lulusan S1	S1: < 3 bulan	8	-67%	IKS belum mencapai 50% (ketidaksesuaian)
Standar Pengelolaan Alumni					
IKS-4.07	Persentase data alumni terhadap total jumlah alumni	95%	10,41	11%	
IKS-4.13	Jumlah peran/kegiatan alumni dalam pengembangan institusi per prodi per tahun	5 peran/kegiatan	4	80%	IKS mencapai =>50% (positif)
Standar Proses Pembelajaran					

Indikator Kinerja Strategis		Target	Capaian	Progress	Status Temuan
IKS-1.01	Persentase prodi yang melaksanakan pembaharuan dan pengembangan metode pembelajaran berbasis teknologi informasi	100	100	100%	Melampaui target (positif)
IKS-1.03	Persentase Kelulusan Tepat Waktu untuk setiap program studi	55%	57,66	105%	Melampaui target (positif)
IKS-1.04	Persentase keberhasilan studi untuk setiap program studi	85%	52,11	61%	IKS mencapai =>50% (positif)
IKS-1.05	Angka Efisiensi Edukasi (AEE) = Jumlah lulusan/student body	25%	19,28	77%	IKS mencapai =>50% (positif)
IKS-1.72	Persentase penelitian/PkM yang terintegrasi ke dalam pembelajaran	25%	95	380%	Melampaui target (positif)
Standar Penilaian Pembelajaran					
IKS-1.74	Persentase tingkat kepuasan mahasiswa terhadap proses pembelajaran dosen.	100%	0	0%	IKS belum mencapai 50% (ketidaksesuaian)
Standar Dosen dan Tendik					
IKS-1.68	Persentase jumlah pengakuan/rekognisi atas kepakaran/prestasi/kinerja dosen (staff ahli/tenaga ahli/narasumber, visiting lecture/scholar, invited speaker, editor jurnal) terhadap jumlah dosen tetap dalam 1 tahun terakhir.	0,5	86,96	17391%	Melampaui target (positif)
IKS-2.01	Rasio dosen dan mahasiswa	1:25	1:40	82%	IKS mencapai =>50% (positif)
IKS-2.02	Persentase dosen dengan gelar doktor terhadap jumlah dosen prodi	S1=80%	34,78	48%	IKS belum mencapai 50% (ketidaksesuaian)
IKS-2.04	Persentase dosen dengan jabfung LK terhadap jumlah dosen prodi	S1>=40%	13,04	33%	IKS belum mencapai 50% (ketidaksesuaian)
IKS-2.05	Persentase dosen dengan jabfung Profesor	S2/S3=5%	0	0%	IKS belum mencapai 50% (ketidaksesuaian)
Standar Sarana dan Prasarana Pembelajaran					
IKS-1.02	Persentase jumlah mata kuliah yang menggunakan Sistem Pembelajaran Dalam Jaringan (SPADA/e-learning)	30%	72	240%	Melampaui target (positif)
Standar Suasana Akademik dan Kecendikiawanan					
IKS-1.12	Jumlah forum akademik lokal/regional per prodi per tahun	1 kali	2	200%	Melampaui target (positif)
IKS-1.13	Jumlah forum akademik nasional per prodi per tahun	1 kali	0	0%	IKS belum mencapai 50% (ketidaksesuaian)

Indikator Kinerja Strategis		Target	Capaian	Progress	Status Temuan
IKS-1.14	Jumlah forum akademik internasional per prodi per tahun	1 kali	1	100%	Melampaui target (positif)
Standar Hasil Penelitian					
IKS-1.15	Jumlah publikasi jurnal nasional/internasional non-SCOPUS/buku ajar/buku teks per dosen per tahun	0,8	0,26	33%	IKS belum mencapai 50% (ketidaksesuaian)
IKS-1.16	Jumlah publikasi prosiding nasional/ internasional non-SCOPUS per dosen per tahun	0,8	0,26	33%	IKS belum mencapai 50% (ketidaksesuaian)
IKS-1.17	Jumlah publikasi jurnal/prosiding SCOPUS per dosen per tahun	0.5 artikel	0,04	9%	IKS belum mencapai 50% (ketidaksesuaian)
IKS-1.19	Persentase jumlah karya ilmiah setiap prodi yang disitasi per tahun	S1=50%	17,78	36%	IKS belum mencapai 50% (ketidaksesuaian)
IKS-1.20	Jumlah sitasi per paper per tahun berdasarkan SCOPUS	6	1,375	23%	IKS belum mencapai 50% (ketidaksesuaian)
IKS-1.21	Persentase jumlah jurnal terindeks Scopus atau Sinta 1/2 terhadap jumlah prodi	50%	0	0%	IKS belum mencapai 50% (ketidaksesuaian)
IKS-1.39	Jumlah Paten/Paten Sederhana per dosen per tahun	0,25	0	0%	IKS belum mencapai 50% (ketidaksesuaian)
IKS-1.40	Jumlah Hak Cipta/ Desain Produk Industri / Perlindungan Varietas Tanaman / Desain Tata Letak Sirkuit Terpadu per dosen per tahun	0,5	0,43	87%	IKS mencapai =>50% (positif)
IKS-1.41	Jumlah Teknologi Tepat Guna, Produk (Produk Terstandarisasi, Produk Tersertifikasi), Karya Seni, Rekayasa Sosial per dosen per tahun	0,25	0	0%	IKS belum mencapai 50% (ketidaksesuaian)
IKS-1.42	Buku ber-ISBN, Book Chapter per dosen per tahun	0,25	0,22	87%	IKS mencapai =>50% (positif)
IKS-1.43	Jumlah kontrak kerja hasil riset dengan pihak ketiga per prodi per tahun	0,25	0	0%	IKS belum mencapai 50% (ketidaksesuaian)
IKS-1.44	Jumlah dana dari kontrak kerja hasil riset yang masuk ke UMY per prodi per tahun	Rp 2.000.000	0	0%	IKS belum mencapai 50% (ketidaksesuaian)
IKS-1.64	Jumlah unit bisnis hasil riset per prodi per tahun	0.1 unit	1	1000%	Melampaui target (positif)
IKS-1.65	Jumlah pendapatan (royalti) dari paten/hak cipta/lisensi per tahun	Rp 1.000.000	0	0%	IKS belum mencapai 50% (ketidaksesuaian)
Standar Penilaian Penelitian					
IKS-1.22	Jumlah penelitian per dosen per tahun	1 Judul	0,91	91%	IKS mencapai =>50% (positif)

Indikator Kinerja Strategis		Target	Capaian	Progress	Status Temuan
IKS-1.23	Jumlah penelitian multidisiplin per prodi per tahun	2 judul	0,17	9%	IKS belum mencapai 50% (ketidaksesuaian)
IKS-1.24	Persentase jumlah penelitian dosen yang berkolaborasi dengan institusi luar negeri per prodi per tahun	10%	14,29	143%	Melampaui target (positif)
IKS-1.25	Persentase jumlah penelitian dosen yang berkolaborasi dengan institusi dalam negeri per prodi per tahun	25%	19,05	76%	IKS mencapai =>50% (positif)
IKS-1.35	Persentase jumlah penelitian Dosen bersama mahasiswa yang dapat berupa Tugas Akhir, Perancangan, Pengembangan Produk/Jasa, atau kegiatan lain yang relevan terhadap jumlah dosen per tahun	75%	78,26	104%	Melampaui target (positif)
Standar Sarana dan Prasarana Penelitian					
IKS-3.14	Persentase laboratorium yang tersertifikasi	25%	0	0%	IKS belum mencapai 50% (ketidaksesuaian)
Standar Pengelolaan Penelitian					
IKS-1.18	Persentase jumlah dosen dengan H-indeks Scopus minimal 4	25%	8,70	35%	IKS belum mencapai 50% (ketidaksesuaian)
Standar Pendanaan dan Pembiayaan Penelitian					
IKS-1.36	Besar dana penelitian per dosen per tahun	Rp 20 juta	37,81	189%	Melampaui target (positif)
IKS-1.37	Persentase jumlah penelitian dengan sumber pembiayaan (incash dan atau inkind) dari instansi luar negeri terhadap jumlah dosen tetap per tahun	5%	13,04	261%	Melampaui target (positif)
IKS-1.38	Persentase jumlah penelitian dengan sumber pembiayaan (incash dan atau inkind) dari instansi dalam negeri (luar PT) terhadap jumlah dosen tetap per tahun	10%	21,74	217%	Melampaui target (positif)
Standar Hasil Pengabdian kepada Masyarakat					
IKS-1.46	Persentase jumlah teknologi tepat guna yang dimanfaatkan oleh masyarakat.	80%	100	125%	Melampaui target (positif)
IKS-1.47	Persentase jumlah bahan ajar yang memanfaatkan hasil pengabdian kepada masyarakat.	80%	5,33	7%	IKS belum mencapai 50% (ketidaksesuaian)
IKS-1.48	Persentase jumlah teknologi tepat guna yang dimanfaatkan oleh masyarakat yang dapat meningkatkan taraf hidup dan kesejahteraan masyarakat.	80%	100	125%	Melampaui target (positif)

Indikator Kinerja Strategis		Target	Capaian	Progress	Status Temuan
IKS-1.49	Persentase jumlah HKI yang diterapkan di masyarakat, dunia usaha, dan/atau industri.	80%	0	0%	IKS belum mencapai 50% (ketidaksesuaian)
Standar Proses Pengabdian kepada Masyarakat					
IKS-1.50	Jumlah program pengabdian per dosen per tahun	1 Judul	0,70	70%	IKS mencapai =>50% (positif)
Standar Penilaian Pengabdian kepada Masyarakat					
IKS-1.51	Persentase keberhasilan pengabdian kepada masyarakat per tahun	100%	0	0%	IKS belum mencapai 50% (ketidaksesuaian)
Standar Pelaksanaan Pengabdian kepada Masyarakat					
IKS-1.52	Jumlah program pengabdian kepada masyarakat per dosen per tahun, sesuai dengan bidang ilmunya per dosen per tahun	1	0,70	70%	IKS mencapai =>50% (positif)
IKS-1.53	Persentase program pengabdian kepada masyarakat yang berkolaborasi dengan institusi lain (DN/LN) per prodi per tahun	25%	88,89	356%	Melampaui target (positif)
Standar Kerjasama					
IKS-5.21	Persentase kerjasama dengan perguruan tinggi terhadap jumlah dosen per tahun	Internasional>2%;	34,78	1739%	Melampaui target (positif)
		Nasional>20%;	26,09	130%	Melampaui target (positif)
		Wilayah/Lokal>50%	39,13	78%	IKS mencapai =>50% (positif)
IKS-5.22	Persentase kerjasama dengan dunia usaha dan dunia industri per tahun	Internasional>1%;	16,67	1667%	Melampaui target (positif)
		Nasional>10%;	50	500%	Melampaui target (positif)
		Wilayah/Lokal>25%	33,33	133%	Melampaui target (positif)
IKS-5.23	Jumlah visiting professor/lecturer ke luar negeri per prodi per semester	1 orang	0	0%	IKS belum mencapai 50% (ketidaksesuaian)
IKS-5.24	Jumlah visiting professor dari luar negeri per prodi per semester	1 orang	1	100%	Melampaui target (positif)
IKS-5.25	Jumlah program kerjasama penelitian dan/atau pengabdian dengan mitra luar negeri per prodi per tahun	0,5	4	800%	Melampaui target (positif)
IKS-5.26	Jumlah kerjasama yang menghasilkan publikasi SCOPUS per tahun	45 Kerjasama	4	9%	IKS belum mencapai 50% (ketidaksesuaian)

Indikator Kinerja Strategis		Target	Capaian	Progress	Status Temuan
IKS-5.27	Persentase jumlah international staff per tahun	15%	0	0%	IKS belum mencapai 50% (ketidaksesuaian)
IKS-5.28	Persentase jumlah international students per tahun	1%	0	0%	IKS belum mencapai 50% (ketidaksesuaian)
IKS-5.29	Persentase jumlah inbound exchange students per tahun	1%	0	0%	IKS belum mencapai 50% (ketidaksesuaian)
IKS-5.30	Persentase jumlah outbound exchange students per tahun	1,5%	0,22	14%	IKS belum mencapai 50% (ketidaksesuaian)
Standar Internasional					
IKS-5.31	Jumlah keanggotaan profesi internasional per dosen per tahun	0,5	0	0%	IKS belum mencapai 50% (ketidaksesuaian)
IKS-5.32	Persentase jumlah mahasiswa asing terhadap total mahasiswa	3%	0	0%	IKS belum mencapai 50% (ketidaksesuaian)
IKS-5.33	Persentase jumlah dosen asing terhadap total jumlah dosen per tahun	18%	0	0%	IKS belum mencapai 50% (ketidaksesuaian)
Standar Hasil Inovasi					
IKS-1.60	Jumlah produk inovasi per prodi per 3 tahun	1 produk	9	900%	Melampaui target (positif)
IKS-1.61	Persentase jumlah produk inovasi yang digunakan oleh masyarakat	25%	100	400%	Melampaui target (positif)
IKS-1.62	Persentase jumlah inovasi yang berdampak bagi masyarakat	5%	0	0%	IKS belum mencapai 50% (ketidaksesuaian)
IKS-1.63	Jumlah Pendapatan dari hasil penelitian/Paten per dosen per tahun	1.000.000	0	0%	IKS belum mencapai 50% (ketidaksesuaian)
IKS-1.66	Jumlah perusahaan rintisan dari hasil penelitian/PkM per prodi per tahun	0.1 Perusahaan Rintisan	0	0%	IKS belum mencapai 50% (ketidaksesuaian)
IKS1.67	ROI (Return on Investment) perusahaan rintisan	10%	0	0%	IKS belum mencapai 50% (ketidaksesuaian)

Keterangan :

Hijau : Progres kinerja melampaui $\geq 100\%$

Kuning : Progres kinerja 50%-99%

Merah : Progres kinerja 0 sampai dengan $< 50\%$

b. Temuan dan Rencana Tindak Lanjut

No	IKS	Analisis Ketidaksesuaian /Kendala	Tindakan Koreksi (Rencana Tindak Lanjut)	Waktu Penyelesaian dan PIC
1	IKS-4.17		Prodi memberikan pembekalan interview dan pelatihan menghadapi dunia kerja. Yang dilakukan setiap periode wisuda. Yang rencana ini akan menjadi kegiatan rutin yang dianggarkan. Pelatihan dengan menghire konsultan psikolog	PIC : Berli Paripurna Kamiel, ST., M.Eng.Sc., Ph.D (Kaprodi)

2.4 Program Studi Teknik Informatika

a. Progres

Progres capaian kinerja berbasis IKS program studi Teknik Mesin Fakultas Teknik dapat dilihat pada tabel 12.

Tabel 12 Progress Capaian Kinerja Berbasis IKS Prodi Teknik Informatika Fakultas Teknik

Indikator Kinerja Strategis		Target	Capaian	Progres	Status Temuan
Standar AI Islam dan Kemuhammadiyahahan (AIK)					
IKS-4.21	Persentase dosen melakukan internalisasi AIK pada kegiatan tri dharma.	80%	100	125%	Melampaui target (positif)
Standar Kemahasiswaan					
IKS-1.26	Persentase jumlah skripsi yang dipublikasikan dalam jurnal/prosiding Internasional bereputasi	0,5%	4,55	909%	Melampaui target (positif)
IKS-1.27	Persentase jumlah skripsi yang dipublikasikan dalam jurnal Internasional	2%	0	0%	IKS belum mencapai 50% (ketidaksesuaian)
IKS-1.28	Persentase jumlah skripsi yang dipublikasikan dalam jurnal nasional terakreditasi	5%	0	0%	IKS belum mencapai 50% (ketidaksesuaian)
IKS-1.29	Persentase jumlah skripsi yang dipublikasikan dalam jurnal nasional tidak terakreditasi	5%	0	0%	IKS belum mencapai 50% (ketidaksesuaian)
IKS-1.30	Persentase jumlah skripsi yang dipublikasikan dalam jurnal seminar Internasional	2%	0	0%	IKS belum mencapai 50% (ketidaksesuaian)
IKS-1.31	Persentase jumlah skripsi yang dipublikasikan dalam jurnal seminar Nasional	5%	0	0%	IKS belum mencapai 50% (ketidaksesuaian)
IKS-4.08	Kepuasan mahasiswa atas layanan dalam bidang (1) bimbingan dan konseling, (2) minat dan bakat, (3)	75%	0	0%	IKS belum mencapai 50% (ketidaksesuaian)

Indikator Kinerja Strategis		Target	Capaian	Progres	Status Temuan
	pembinaan soft skills, (4) beasiswa, dan (5) kesehatan.				
IKS-4.09	Kepuasan mahasiswa atas layanan dalam bimbingan karir dan informasi kerja	75%	0	0%	IKS belum mencapai 50% (ketidaksesuaian)
IKS-4.10	Jumlah prestasi akademik mahasiswa S1 per prodi per tahun	Internasional:0.5%;	0	0%	IKS belum mencapai 50% (ketidaksesuaian)
		Nasional: 1% ;	0	0%	IKS belum mencapai 50% (ketidaksesuaian)
		Regional: 5%	0	0%	IKS belum mencapai 50% (ketidaksesuaian)
IKS-4.11	Jumlah prestasi non akademik mahasiswa S1 per prodi per tahun	Internasional:0.1%;	0	0%	IKS belum mencapai 50% (ketidaksesuaian)
		Nasional: 2%;	0	0%	IKS belum mencapai 50% (ketidaksesuaian)
		Regional: 10%	0	0%	IKS belum mencapai 50% (ketidaksesuaian)
IKS-4.12	Jumlah kelompok kewirausahaan baru oleh mahasiswa per tahun	S1: 150 kelompok	60	40%	IKS belum mencapai 50% (ketidaksesuaian)
Standar Kompetensi Lulusan					
IKS-1.08	Persentase lulusan dengan minimal TOEFL D3/S1 = 450, S2/S3 = 500	60%	22,22	37%	IKS belum mencapai 50% (ketidaksesuaian)
IKS-1.09	Persentase kesesuaian bidang kerja lulusan dari program utama di perguruan tinggi terhadap kompetensi bidang studi	50%	9,7	19%	IKS belum mencapai 50% (ketidaksesuaian)
IKS-1.10	Rata-rata IPK lulusan D3/S1	D3/S1 \geq 3.25	3,45	106%	Melampaui target (positif)
IKS-1.75	Persentase kepuasan pengguna lulusan atas 1 : Keahlian pada bidang ilmu (kompetensi utama), 2 : Kemampuan berbahasa asing, 3 : Penggunaan teknologi informasi.	75%	67	89%	IKS mencapai \Rightarrow 50% (positif)
IKS-4.14	Persentase kepuasan pengguna lulusan atas 1 : Etika, 2 : Kemampuan berkomunikasi, 3 : Kerjasama tim, 4 : Pengembangan diri.	80%	74	93%	IKS mencapai \Rightarrow 50% (positif)
IKS-4.15	Persentase lulusan dengan gaji pertama minimal sebesar PNS sesuai golongan	100%	83	83%	IKS mencapai \Rightarrow 50% (positif)
IKS-4.16	Jumlah lulusan yang bekerja di badan usaha	Internasional : 5% ;	36,84	737%	Melampaui target (positif)
		Nasional : 20%;	42,11	211%	Melampaui target (positif)

Indikator Kinerja Strategis		Target	Capaian	Progres	Status Temuan
		Wilayah/Lokal : 90%	21,05	23%	IKS belum mencapai 50% (ketidaksesuaian)
IKS-4.17	Rata-rata masa tunggu lulusan S1	S1: < 3 bulan	3,94	69%	IKS mencapai =>50% (positif)
Standar Pengelolaan Alumni					
IKS-4.07	Persentase data alumni terhadap total jumlah alumni	95%	30,67	32%	IKS belum mencapai 50% (ketidaksesuaian)
IKS-4.13	Jumlah peran/kegiatan alumni dalam pengembangan institusi per prodi per tahun	5 peran/kegiatan	5	100%	Melampaui target (positif)
Standar Proses Pembelajaran					
IKS-1.01	Persentase prodi yang melaksanakan pembaharuan dan pengembangan metode pembelajaran berbasis teknologi informasi	100	100	100%	Melampaui target (positif)
IKS-1.03	Persentase Kelulusan Tepat Waktu untuk setiap program studi	55%	59,09	107%	Melampaui target (positif)
IKS-1.04	Persentase keberhasilan studi untuk setiap program studi	85%	49,74	59%	IKS mencapai =>50% (positif)
IKS-1.05	Angka Efisiensi Edukasi (AEE) = Jumlah lulusan/student body	25%	5,29	21%	IKS belum mencapai 50% (ketidaksesuaian)
IKS-1.72	Persentase penelitian/PkM yang terintegrasi ke dalam pembelajaran	25%	100	400%	Melampaui target (positif)
Standar Penilaian Pembelajaran					
IKS-1.74	Persentase tingkat kepuasan mahasiswa terhadap proses pembelajaran dosen.	100%	0	0%	IKS belum mencapai 50% (ketidaksesuaian)
Standar Dosen dan Tendik					
IKS-1.68	Persentase jumlah pengakuan/rekognisi atas kepakaran/prestasi/kinerja dosen (staff ahli/tenaga ahli/narasumber, visiting lecture/scholar, invited speaker, editor jurnal) terhadap jumlah dosen tetap dalam 1 tahun terakhir.	0,5	30,77	6154%	Melampaui target (positif)
IKS-2.01	Rasio dosen dan mahasiswa	1:25	1:40	82%	IKS mencapai =>50% (positif)
IKS-2.02	Persentase dosen dengan gelar doktor terhadap jumlah dosen prodi	S1=80%	15,38	19%	IKS belum mencapai 50% (ketidaksesuaian)
IKS-2.04	Persentase dosen dengan jabfung LK terhadap jumlah dosen prodi	S1>=40%	7,69	19%	IKS belum mencapai 50% (ketidaksesuaian)

Indikator Kinerja Strategis		Target	Capaian	Progres	Status Temuan
IKS-2.05	Persentase dosen dengan jabfung Profesor	S2/S3=5 %	0	0%	IKS belum mencapai 50% (ketidaksesuaian)
Standar Sarana dan Prasarana Pembelajaran					
IKS-1.02	Persentase jumlah mata kuliah yang menggunakan Sistem Pembelajaran Dalam Jaringan (SPADA/e-learning)	30%	100	333%	Melampaui target (positif)
Standar Suasana Akademik dan Kecendikiawanan					
IKS-1.12	Jumlah forum akademik lokal/regional per prodi per tahun	1 kali	3	300%	Melampaui target (positif)
IKS-1.13	Jumlah forum akademik nasional per prodi per tahun	1 kali	0	0%	IKS belum mencapai 50% (ketidaksesuaian)
IKS-1.14	Jumlah forum akademik internasional per prodi per tahun	1 kali	0	0%	IKS belum mencapai 50% (ketidaksesuaian)
Standar Hasil Penelitian					
IKS-1.15	Jumlah publikasi jurnal nasional/internasional non-SCOPUS/buku ajar/buku teks per dosen per tahun	0,8	0	0%	IKS belum mencapai 50% (ketidaksesuaian)
IKS-1.16	Jumlah publikasi prosiding nasional/ internasional non-SCOPUS per dosen per tahun	0,8	0	0%	IKS belum mencapai 50% (ketidaksesuaian)
IKS-1.17	Jumlah publikasi jurnal/prosiding SCOPUS per dosen per tahun	0.5 artikel	0,15	31%	IKS belum mencapai 50% (ketidaksesuaian)
IKS-1.19	Persentase jumlah karya ilmiah setiap prodi yang disitasi per tahun	S1=50%	48,86	98%	IKS mencapai =>50% (positif)
IKS-1.20	Jumlah sitasi per paper per tahun berdasarkan SCOPUS	6	0,42	7%	IKS belum mencapai 50% (ketidaksesuaian)
IKS-1.21	Persentase jumlah jurnal terindeks Scopus atau Sinta 1/2 terhadap jumlah prodi	50%	0	0%	IKS belum mencapai 50% (ketidaksesuaian)
IKS-1.39	Jumlah Paten/Paten Sederhana per dosen per tahun	0,25	0	0%	IKS belum mencapai 50% (ketidaksesuaian)
IKS-1.40	Jumlah Hak Cipta/ Desain Produk Industri / Perlindungan Varietas Tanaman / Desain Tata Letak Sirkuit Terpadu per dosen per tahun	0,5	0	0%	IKS belum mencapai 50% (ketidaksesuaian)
IKS-1.41	Jumlah Teknologi Tepat Guna, Produk (Produk Terstandarisasi, Produk Tersertifikasi), Karya Seni, Rekayasa Sosial per dosen per tahun	0,25	0	0%	IKS belum mencapai 50% (ketidaksesuaian)
IKS-1.42	Buku ber-ISBN,Book Chapter per dosen per tahun	0,25	0,15	62%	IKS mencapai =>50% (positif)

Indikator Kinerja Strategis		Target	Capaian	Progres	Status Temuan
IKS-1.43	Jumlah kontrak kerja hasil riset dengan pihak ketiga per prodi per tahun	0,25	0	0%	IKS belum mencapai 50% (ketidaksesuaian)
IKS-1.44	Jumlah dana dari kontrak kerja hasil riset yang masuk ke UMY per prodi per tahun	Rp 2.000.000	0	0%	IKS belum mencapai 50% (ketidaksesuaian)
IKS-1.64	Jumlah unit bisnis hasil riset per prodi per tahun	0.1 unit	0	0%	IKS belum mencapai 50% (ketidaksesuaian)
IKS-1.65	Jumlah pendapatan (royalti) dari paten/hak cipta/lisensi per tahun	Rp 1.000.000	0	0%	IKS belum mencapai 50% (ketidaksesuaian)
Standar Penilaian Penelitian					
IKS-1.22	Jumlah penelitian per dosen per tahun	1 Judul	0,85	85%	IKS mencapai =>50% (positif)
IKS-1.23	Jumlah penelitian multidisiplin per prodi per tahun	2 judul	0,15	8%	IKS belum mencapai 50% (ketidaksesuaian)
IKS-1.24	Persentase jumlah penelitian dosen yang berkolaborasi dengan institusi luar negeri per prodi per tahun	10%	7,69	77%	IKS mencapai =>50% (positif)
IKS-1.25	Persentase jumlah penelitian dosen yang berkolaborasi dengan institusi dalam negeri per prodi per tahun	25%	0	0%	IKS belum mencapai 50% (ketidaksesuaian)
IKS-1.35	Persentase jumlah penelitian Dosen bersama mahasiswa yang dapat berupa Tugas Akhir, Perancangan, Pengembangan Produk/Jasa, atau kegiatan lain yang relevan terhadap jumlah dosen per tahun	75%	84,62	113%	Melampaui target (positif)
Standar Sarana dan Prasarana Penelitian					
IKS-3.14	Persentase laboratorium yang tersertifikasi	25%	0	0%	IKS belum mencapai 50% (ketidaksesuaian)
Standar Pengelolaan Penelitian					
IKS-1.18	Persentase jumlah dosen dengan H-indeks Scopus minimal 4	25%	7,69	31%	IKS belum mencapai 50% (ketidaksesuaian)
Standar Pendanaan dan Pembiayaan Penelitian					
IKS-1.36	Besar dana penelitian per dosen per tahun	Rp 20 juta	13,08	65%	IKS mencapai =>50% (positif)
IKS-1.37	Persentase jumlah penelitian dengan sumber pembiayaan (<i>incash</i> dan atau <i>inkind</i>) dari instansi luar negeri terhadap jumlah dosen tetap per tahun	5%	7,69	154%	Melampaui target (positif)
IKS-1.38	Persentase jumlah penelitian dengan sumber pembiayaan (<i>incash</i> dan atau <i>inkind</i>) dari instansi dalam negeri (luar PT)	10%	7,69	77%	IKS mencapai =>50% (positif)

Indikator Kinerja Strategis		Target	Capaian	Progres	Status Temuan
	terhadap jumlah dosen tetap per tahun				
Standar Hasil Pengabdian kepada Masyarakat					
IKS-1.46	Persentase jumlah teknologi tepat guna yang dimanfaatkan oleh masyarakat.	80%	0	0%	IKS belum mencapai 50% (ketidaksesuaian)
IKS-1.47	Persentase jumlah bahan ajar yang memanfaatkan hasil pengabdian kepada masyarakat.	80%	0	0%	IKS belum mencapai 50% (ketidaksesuaian)
IKS-1.48	Persentase jumlah teknologi tepat guna yang dimanfaatkan oleh masyarakat yang dapat meningkatkan taraf hidup dan kesejahteraan masyarakat.	80%	0	0%	IKS belum mencapai 50% (ketidaksesuaian)
IKS-1.49	Persentase jumlah HKI yang diterapkan di masyarakat, dunia usaha, dan/atau industri.	80%	0	0%	IKS belum mencapai 50% (ketidaksesuaian)
Standar Proses Pengabdian kepada Masyarakat					
IKS-1.50	Jumlah program pengabdian per dosen per tahun	1 Judul	1	100%	Melampaui target (positif)
Standar Penilaian Pengabdian kepada Masyarakat					
IKS-1.51	Persentase keberhasilan pengabdian kepada masyarakat per tahun	100%	0	0%	IKS belum mencapai 50% (ketidaksesuaian)
Standar Pelaksanaan Pengabdian kepada Masyarakat					
IKS-1.52	Jumlah program pengabdian kepada masyarakat per dosen per tahun, sesuai dengan bidang ilmunya per dosen per tahun	1	0,69	69%	IKS mencapai =>50% (positif)
IKS-1.53	Persentase program pengabdian kepada masyarakat yang berkolaborasi dengan institusi lain (DN/LN) per prodi per tahun	25%	0	0%	IKS belum mencapai 50% (ketidaksesuaian)
Standar Kerjasama					
IKS-5.21	Persentase kerjasama dengan perguruan tinggi terhadap jumlah dosen per tahun	Internasional>2%;	7,69	385%	Melampaui target (positif)
		Nasional>20%;	0	0%	IKS belum mencapai 50% (ketidaksesuaian)
		Wilayah/Lokal>50%	0	0%	IKS belum mencapai 50% (ketidaksesuaian)
IKS-5.22	Persentase kerjasama dengan dunia usaha dan dunia industri per tahun	Internasional>1%;	100	10000%	Melampaui target (positif)
		Nasional>10%;	0	0%	IKS belum mencapai 50% (ketidaksesuaian)
		Wilayah/Lokal>25%	0	0%	IKS belum mencapai 50% (ketidaksesuaian)

Indikator Kinerja Strategis		Target	Capaian	Progres	Status Temuan
IKS-5.23	Jumlah visiting professor/lecturer ke luar negeri per prodi per semester	1 orang	0	0%	IKS belum mencapai 50% (ketidaksesuaian)
IKS-5.24	Jumlah visiting professor dari luar negeri per prodi per semester	1 orang	1	100%	Melampaui target (positif)
IKS-5.25	Jumlah program kerjasama penelitian dan/atau pengabdian dengan mitra luar negeri per prodi per tahun	0,5	0	0%	IKS belum mencapai 50% (ketidaksesuaian)
IKS-5.26	Jumlah kerjasama yang menghasilkan publikasi SCOPUS per tahun	45 Kerjasama	0	0%	IKS belum mencapai 50% (ketidaksesuaian)
IKS-5.27	Persentase jumlah international staff per tahun	15%	0	0%	IKS belum mencapai 50% (ketidaksesuaian)
IKS-5.28	Persentase jumlah international students per tahun	1%	0,24	24%	IKS belum mencapai 50% (ketidaksesuaian)
IKS-5.29	Persentase jumlah inbound exchange students per tahun	1%	0	0%	IKS belum mencapai 50% (ketidaksesuaian)
IKS-5.30	Persentase jumlah outbound exchange students per tahun	1,5%	0	0%	IKS belum mencapai 50% (ketidaksesuaian)
Standar Internasional					
IKS-5.31	Jumlah keanggotaan profesi internasional per dosen per tahun	0,5	0	0%	IKS belum mencapai 50% (ketidaksesuaian)
IKS-5.32	Persentase jumlah mahasiswa asing terhadap total mahasiswa	3%	0,24	8%	IKS belum mencapai 50% (ketidaksesuaian)
IKS-5.33	Persentase jumlah dosen asing terhadap total jumlah dosen per tahun	18%	0	0%	IKS belum mencapai 50% (ketidaksesuaian)
Standar Hasil Inovasi					
IKS-1.60	Jumlah produk inovasi per prodi per 3 tahun	1 produk	7	700%	Melampaui target (positif)
IKS-1.61	Persentase jumlah produk inovasi yang digunakan oleh masyarakat	25%	57,14	229%	Melampaui target (positif)
IKS-1.62	Persentase jumlah inovasi yang berdampak bagi masyarakat	5%	57,14	1143%	Melampaui target (positif)
IKS-1.63	Jumlah Pendapatan dari hasil penelitian/Paten per dosen per tahun	1.000.000	0	0%	IKS belum mencapai 50% (ketidaksesuaian)
IKS-1.66	Jumlah perusahaan rintisan dari hasil penelitian/PKM per prodi per tahun	0.1 Perusahaan Rintisan	0	0%	IKS belum mencapai 50% (ketidaksesuaian)
IKS-1.67	ROI (Return on Investment) perusahaan rintisan	10%	0	0%	IKS belum mencapai 50% (ketidaksesuaian)

Keterangan :

Hijau : Progres kinerja melampaui $\geq 100\%$

Kuning : Progres kinerja 50%-99%
 Merah : Progres kinerja 0 sampai dengan <50%

b. Temuan dan Rencana Tindak Lanjut

No	IKS	Analisis Ketidaksesuaian /Kendala	Tindakan Koreksi (Rencana Tindak Lanjut)	Waktu Penyelesaian dan PIC
1	IKS-4.10	Belum ada even kejuaraan	Mengirim mahasiswa mengikuti kompetisi akademik internasional	Waktu Penyelesaian : Juli-Juni 2020 PIC : Asroni, ST., M.Eng
2	IKS-1.08	Sudah dilakukan upaya peningkatan bahasa Inggris namun output belum optimal	Meningkatkan upaya toefl mahasiswa	Waktu Penyelesaian : Juli-Juni 2020 PIC : Asroni, ST., M.Eng
3	IKS-1.05	Proses pembelajaran tahun ajaran 2019/2020 masih berjalani	Melaksanakan pembelajaran sesuai RPS	Waktu Penyelesaian : Juli-Juni 2020 PIC : Asroni, ST., M.Eng
4	IKS-1.13	Sudah direncanakan tanggal 22 Januari 2020	Melaksanakan forum akademik nasional	Waktu Penyelesaian : Januari-Februari 2020 PIC : Asroni, ST., M.Eng
5	IKS-1.14	Sudah terbentuk panitia	Melaksanakan forum akademik internasional	Waktu Penyelesaian : Juli-Agustus 2020 PIC : Asroni, ST., M.Eng

2.5 Program Profesi Insinyur

a. Progres

Progres capaian kinerja berbasis IKS program profesi Insinyur Fakultas Teknik dapat dilihat pada tabel 13.

Tabel 13 Progres Capaian Kinerja Berbasis IKS Program Profesi Insinyur Fakultas Teknik

Indikator Kinerja Strategis		Target	Capaian	Progress	Status Temuan
Standar AI Islam dan Kemuhammadiyahhan (AIK)					
IKS-4.21	Persentase dosen melakukan internalisasi AIK pada kegiatan tri dharma.	80%	0	0%	IKS belum mencapai 50% (ketidaksesuaian)
Standar Kemahasiswaan					
IKS-4.08	Kepuasan mahasiswa atas layanan dalam bidang (1) bimbingan dan konseling, (2) minat dan bakat, (3) pembinaan soft skills, (4) beasiswa, dan (5) kesehatan.	75%	0	0%	IKS belum mencapai 50% (ketidaksesuaian)
IKS-4.09	Kepuasan mahasiswa atas layanan dalam bimbingan karir dan informasi kerja	75%	0	0%	IKS belum mencapai 50% (ketidaksesuaian)
Standar Kompetensi Lulusan					
IKS-1.08	Persentase lulusan dengan minimal TOEFL D3/S1 = 450, S2/S3 = 500	60%	73,52	123%	Melampaui target (positif)
IKS-1.09	Persentase kesesuaian bidang kerja lulusan dari program utama di perguruan tinggi terhadap kompetensi bidang studi	50%	100	200%	Melampaui target (positif)
IKS-1.10	Rata-rata IPK lulusan D3/S1	D3/S1 \geq 3,25	3,78	116%	Melampaui target (positif)
IKS-1.75	Persentase kepuasan pengguna lulusan atas 1 : Keahlian pada bidang ilmu (kompetensi utama), 2 : Kemampuan berbahasa asing, 3 : Penggunaan teknologi informasi.	75%	0	0%	
IKS-4.14	Persentase kepuasan pengguna lulusan atas 1 : Etika, 2 : Kemampuan berkomunikasi, 3 : Kerjasama tim, 4 : Pengembangan diri.	80%	100	125%	Melampaui target (positif)
IKS-4.15	Persentase lulusan dengan gaji pertama minimal sebesar PNS sesuai golongan	100%	100	100%	Melampaui target (positif)
IKS-4.16	Jumlah lulusan yang bekerja di badan usaha	Internasional : 5% ;	0	0%	IKS belum mencapai 50% (ketidaksesuaian)
		Nasional : 20%;	100	500%	Melampaui target (positif)

Indikator Kinerja Strategis		Target	Capaian	Progress	Status Temuan
		Wilayah/Lokal : 90%	0	0%	IKS belum mencapai 50% (ketidaksesuaian)
Standar Pengelolaan Alumni					
IKS-4.07	Persentase data alumni terhadap total jumlah alumni	95%	100	105%	
IKS-4.13	Jumlah peran/kegiatan alumni dalam pengembangan institusi per prodi per tahun	5 peran/kegiatan	4	80%	IKS mencapai =>50% (positif)
Standar Proses Pembelajaran					
IKS-1.01	Persentase prodi yang melaksanakan pembaharuan dan pengembangan metode pembelajaran berbasis teknologi informasi	100	0	0%	IKS belum mencapai 50% (ketidaksesuaian)
IKS-1.03	Persentase Kelulusan Tepat Waktu untuk setiap program studi	55%	100	100%	Melampaui target (positif)
IKS-1.04	Persentase keberhasilan studi untuk setiap program studi	85%	100	100%	Melampaui target (positif)
IKS-1.05	Angka Efisiensi Edukasi (AEE) = Jumlah lulusan/student body	25%	43,58	174%	Melampaui target (positif)
IKS-1.72	Persentase penelitian/PkM yang terintegrasi ke dalam pembelajaran	25%	100	400%	Melampaui target (positif)
Standar Penilaian Pembelajaran					
IKS-1.74	Persentase tingkat kepuasan mahasiswa terhadap proses pembelajaran dosen.	100%	0	0%	IKS belum mencapai 50% (ketidaksesuaian)
Standar Dosen dan Tendik					
IKS-1.68	Persentase jumlah pengakuan/rekognisi atas kepakaran/prestasi/kinerja dosen (staff ahli/tenaga ahli/narasumber, visiting lecture/scholar, invited speaker, editor jurnal) terhadap jumlah dosen tetap dalam 1 tahun terakhir.	0,5	83,33	16667%	Melampaui target (positif)
IKS-2.01	Rasio dosen dan mahasiswa	1:25	1:4	125%	Melampaui target (positif)
IKS-2.02	Persentase dosen dengan gelar doktor terhadap jumlah dosen prodi	S1=80%	33,33	42%	IKS belum mencapai 50% (ketidaksesuaian)
IKS-2.04	Persentase dosen dengan jabfung LK terhadap jumlah dosen prodi	S1>=40%	16,66	42%	IKS belum mencapai 50% (ketidaksesuaian)
IKS-2.05	Persentase dosen dengan jabfung Profesor	S2/S3=5%	0	0%	IKS belum mencapai 50% (ketidaksesuaian)
Standar Sarana dan Prasarana Pembelajaran					
IKS-1.02	Persentase jumlah mata kuliah yang menggunakan	30%	0	0%	

Indikator Kinerja Strategis		Target	Capaian	Progress	Status Temuan
	Sistem Pembelajaran Dalam Jaringan (SPADA/e-learning)				
Standar Suasana Akademik dan Kecendikiawanan					
IKS-1.12	Jumlah forum akademik lokal/regional per prodi per tahun	1 kali	1	100%	Melampaui target (<i>positif</i>)
IKS-1.13	Jumlah forum akademik nasional per prodi per tahun	1 kali	0	0%	IKS belum mencapai 50% (<i>ketidaksesuaian</i>)
IKS-1.14	Jumlah forum akademik internasional per prodi per tahun	1 kali	0	0%	IKS belum mencapai 50% (<i>ketidaksesuaian</i>)
Standar Hasil Penelitian					
IKS-1.15	Jumlah publikasi jurnal nasional/internasional non-SCOPUS/buku ajar/buku teks per dosen per tahun	0,8	0	0%	IKS belum mencapai 50% (<i>ketidaksesuaian</i>)
IKS-1.16	Jumlah publikasi prosiding nasional/ internasional non-SCOPUS per dosen per tahun	0,8	0	0%	IKS belum mencapai 50% (<i>ketidaksesuaian</i>)
IKS-1.17	Jumlah publikasi jurnal/prosiding SCOPUS per dosen per tahun	0.5 artikel	0	0%	IKS belum mencapai 50% (<i>ketidaksesuaian</i>)
IKS-1.19	Persentase jumlah karya ilmiah setiap prodi yang disitasi per tahun	S1=50%; S2/S3=10 0%	0	0%	IKS belum mencapai 50% (<i>ketidaksesuaian</i>)
IKS-1.20	Jumlah sitasi per paper per tahun berdasarkan SCOPUS	6	0	0%	IKS belum mencapai 50% (<i>ketidaksesuaian</i>)
IKS-1.21	Persentase jumlah jurnal terindeks Scopus atau Sinta 1/2 terhadap jumlah prodi	50%	0	0%	IKS belum mencapai 50% (<i>ketidaksesuaian</i>)
IKS-1.39	Jumlah Paten/Paten Sederhana per dosen per tahun	0,25	0	0%	IKS belum mencapai 50% (<i>ketidaksesuaian</i>)
IKS-1.40	Jumlah Hak Cipta/ Desain Produk Industri / Perlindungan Varietas Tanaman / Desain Tata Letak Sirkuit Terpadu per dosen per tahun	0,5	0	0%	IKS belum mencapai 50% (<i>ketidaksesuaian</i>)
IKS-1.41	Jumlah Teknologi Tepat Guna, Produk (Produk Terstandarisasi, Produk Tersertifikasi), Karya Seni, Rekayasa Sosial per dosen per tahun	0,25	0	0%	IKS belum mencapai 50% (<i>ketidaksesuaian</i>)
IKS-1.42	Buku ber-ISBN, Book Chapter per dosen per tahun	0,25	0	0%	IKS belum mencapai 50% (<i>ketidaksesuaian</i>)
IKS-1.43	Jumlah kontrak kerja hasil riset dengan pihak ketiga per prodi per tahun	0,25	0	0%	IKS belum mencapai 50% (<i>ketidaksesuaian</i>)
IKS-1.44	Jumlah dana dari kontrak kerja hasil riset yang masuk ke UMY per prodi per tahun	Rp 2.000.000	0	0%	IKS belum mencapai 50% (<i>ketidaksesuaian</i>)

Indikator Kinerja Strategis		Target	Capaian	Progress	Status Temuan
IKS-1.64	Jumlah unit bisnis hasil riset per prodi per tahun	0.1 unit	0	0%	IKS belum mencapai 50% (ketidaksesuaian)
IKS-1.65	Jumlah pendapatan (royalti) dari paten/hak cipta/lisensi per tahun	Rp 1.000.000	0	0%	IKS belum mencapai 50% (ketidaksesuaian)
Standar Penilaian Penelitian					
IKS-1.22	Jumlah penelitian per dosen per tahun	1 Judul	1	100%	
IKS-1.23	Jumlah penelitian multidisiplin per prodi per tahun	2 judul	0	0%	IKS belum mencapai 50% (ketidaksesuaian)
IKS-1.24	Persentase jumlah penelitian dosen yang berkolaborasi dengan institusi luar negeri per prodi per tahun	10%	0	0%	IKS belum mencapai 50% (ketidaksesuaian)
IKS-1.25	Persentase jumlah penelitian dosen yang berkolaborasi dengan institusi dalam negeri per prodi per tahun	25%	16,66	67%	IKS mencapai =>50% (positif)
IKS-1.35	Persentase jumlah penelitian Dosen bersama mahasiswa yang dapat berupa Tugas Akhir, Perancangan, Pengembangan Produk/Jasa, atau kegiatan lain yang relevan terhadap jumlah dosen per tahun	75%	0	0%	IKS belum mencapai 50% (ketidaksesuaian)
Standar Sarana dan Prasarana Penelitian					
IKS-3.14	Persentase laboratorium yang tersertifikasi	25%	0	0%	IKS belum mencapai 50% (ketidaksesuaian)
Standar Pengelolaan Penelitian					
IKS-1.18	Persentase jumlah dosen dengan H-indeks Scopus minimal 4	25%	33,33	133%	Melampaui target (positif)
Standar Pendanaan dan Pembiayaan Penelitian					
IKS-1.36	Besar dana penelitian per dosen per tahun	Rp 20 juta	30	150%	Melampaui target (positif)
IKS-1.37	Persentase jumlah penelitian dengan sumber pembiayaan (<i>incash</i> dan atau <i>inkind</i>) dari instansi luar negeri terhadap jumlah dosen tetap per tahun	5%	0	0%	IKS belum mencapai 50% (ketidaksesuaian)
IKS-1.38	Persentase jumlah penelitian dengan sumber pembiayaan (<i>incash</i> dan atau <i>inkind</i>) dari instansi dalam negeri (luar PT) terhadap jumlah dosen tetap per tahun	10%	16,66	167%	Melampaui target (positif)
Standar Hasil Pengabdian kepada Masyarakat					
IKS-1.46	Persentase jumlah teknologi tepat guna yang dimanfaatkan oleh masyarakat.	80%	100	125%	Melampaui target (positif)

Indikator Kinerja Strategis		Target	Capaian	Progress	Status Temuan
IKS-1.47	Persentase jumlah bahan ajar yang memanfaatkan hasil pengabdian kepada masyarakat.	80%	0	0%	IKS belum mencapai 50% (ketidaksesuaian)
IKS-1.48	Persentase jumlah teknologi tepat guna yang dimanfaatkan oleh masyarakat yang dapat meningkatkan taraf hidup dan kesejahteraan masyarakat.	80%	0	0%	IKS belum mencapai 50% (ketidaksesuaian)
IKS-1.49	Persentase jumlah HKI yang diterapkan di masyarakat, dunia usaha, dan/atau industri.	80%	0	0%	IKS belum mencapai 50% (ketidaksesuaian)
Standar Proses Pengabdian kepada Masyarakat					
IKS-1.50	Jumlah program pengabdian per dosen per tahun	1 Judul	0,833	83%	IKS mencapai =>50% (positif)
Standar Penilaian Pengabdian kepada Masyarakat					
IKS-1.51	Persentase keberhasilan pengabdian kepada masyarakat per tahun	100%	0	0%	IKS belum mencapai 50% (ketidaksesuaian)
Standar Pelaksanaan Pengabdian kepada Masyarakat					
IKS-1.52	Jumlah program pengabdian kepada masyarakat per dosen per tahun, sesuai dengan bidang ilmunya per dosen per tahun	1	0,833	83%	IKS mencapai =>50% (positif)
IKS-1.53	Persentase program pengabdian kepada masyarakat yang berkolaborasi dengan institusi lain (DN/LN) per prodi per tahun	25%	0	0%	IKS belum mencapai 50% (ketidaksesuaian)
Standar Kerjasama					
IKS-5.21	Persentase kerjasama dengan perguruan tinggi terhadap jumlah dosen per tahun	Internasional>2%;	0	0%	IKS belum mencapai 50% (ketidaksesuaian)
		Nasional>20%;	0	0%	IKS belum mencapai 50% (ketidaksesuaian)
		Wilayah/Lokal>50%	0	0%	IKS belum mencapai 50% (ketidaksesuaian)
IKS-5.22	Persentase kerjasama dengan dunia usaha dan dunia industri per tahun	Internasional>1%;	0	0%	IKS belum mencapai 50% (ketidaksesuaian)
		Nasional>10%;	0	0%	IKS belum mencapai 50% (ketidaksesuaian)
		Wilayah/Lokal>25%	0	0%	IKS belum mencapai 50% (ketidaksesuaian)

Indikator Kinerja Strategis		Target	Capaian	Progress	Status Temuan
IKS-5.23	Jumlah visiting professor/lecturer ke luar negeri per prodi per semester	1 orang	0	0%	IKS belum mencapai 50% (ketidaksesuaian)
IKS-5.24	Jumlah visiting professor dari luar negeri per prodi per semester	1 orang	0	0%	IKS belum mencapai 50% (ketidaksesuaian)
IKS-5.25	Jumlah program kerjasama penelitian dan/atau pengabdian dengan mitra luar negeri per prodi per tahun	0,5	0	0%	IKS belum mencapai 50% (ketidaksesuaian)
IKS-5.26	Jumlah kerjasama yang menghasilkan publikasi SCOPUS per tahun	45 Kerjasama	0	0%	IKS belum mencapai 50% (ketidaksesuaian)
IKS-5.27	Persentase jumlah international staff per tahun	15%	0	0%	IKS belum mencapai 50% (ketidaksesuaian)
IKS-5.28	Persentase jumlah international students per tahun	1%	0	0%	IKS belum mencapai 50% (ketidaksesuaian)
IKS-5.29	Persentase jumlah inbound exchange students per tahun	1%	0	0%	IKS belum mencapai 50% (ketidaksesuaian)
IKS-5.30	Persentase jumlah outbound exchange students per tahun	1,5%	0	0%	IKS belum mencapai 50% (ketidaksesuaian)
Standar Internasional					
IKS-5.31	Jumlah keanggotaan profesi internasional per dosen per tahun	0,5	0,16	33%	IKS belum mencapai 50% (ketidaksesuaian)
IKS-5.32	Persentase jumlah mahasiswa asing terhadap total mahasiswa	3%	0	0%	IKS belum mencapai 50% (ketidaksesuaian)
IKS-5.33	Persentase jumlah dosen asing terhadap total jumlah dosen per tahun	18%	0	0%	IKS belum mencapai 50% (ketidaksesuaian)
Standar Hasil Inovasi					
IKS-1.60	Jumlah produk inovasi per prodi per 3 tahun	1 produk	0	0%	IKS belum mencapai 50% (ketidaksesuaian)
IKS-1.61	Persentase jumlah produk inovasi yang digunakan oleh masyarakat	25%	0	0%	IKS belum mencapai 50% (ketidaksesuaian)
IKS-1.62	Persentase jumlah inovasi yang berdampak bagi masyarakat	5%	0	0%	IKS belum mencapai 50% (ketidaksesuaian)
IKS-1.63	Jumlah Pendapatan dari hasil penelitian/Paten per dosen per tahun	1.000.000	0	0%	IKS belum mencapai 50% (ketidaksesuaian)
IKS-1.66	Jumlah perusahaan rintisan dari hasil penelitian/PkM per prodi per tahun	0.1 Perusahaan Rintisan	0	0%	IKS belum mencapai 50% (ketidaksesuaian)

Indikator Kinerja Strategis		Target	Capaian	Progress	Status Temuan
IKS-1.67	ROI (Return on Investment) perusahaan rintisan	10%	0	0%	IKS belum mencapai 50% (ketidaksesuaian)

Keterangan :

- Hijau : Progres kinerja melampaui $\geq 100\%$
Kuning : Progres kinerja 50%-99%
Merah : Progres kinerja 0 sampai dengan $< 50\%$

b. Temuan dan Rencana Tindak Lanjut

No	IKS	Analisis Ketidaksesuaian /Kendala	Tindakan Koreksi (Rencana Tindak Lanjut)	Waktu Penyelesaian dan PIC
1	IKS-4.21	Sistem pembelajaran dengan RPL(Rekognisi pembelajaran Lampau) sehingga sulit untuk mengintegrasikan AIK pada pembelajaran	Memasukkan AIK kedalam stadium General pada angkatan ke3	Waktu Penyelesaian : Januari 2020 PIC : Dr. Ir. Sudarja, M.T (Kaprod)
2	IKS-4.08		Survey akan dilakukan prodi pada semester ini	Waktu Penyelesaian : Tahun Ajaran 2020/2021 PIC : Dr. Ir. Sudarja, M.T (Kaprod)
3	IKS-4.09		Survey akan dilakukan prodi pada semester ini	Waktu Penyelesaian : Tahun Ajaran 2020/2021 PIC : Dr. Ir. Sudarja, M.T (Kaprod)
4	IKS-1.75		Dilakukan survey kepuasan setiap kali periode yudisium atau wisuda	Waktu Penyelesaian : Tahun Ajaran 2020/2021 PIC : Dr. Ir. Sudarja, M.T (Kaprod)
5	IKS-4.15	Karena saat ini mayoritas alumni PS PPI adalah dosen UMY, maka belum perlu dilakukan survey		Waktu Penyelesaian : Tahun Ajaran 2020/2021 PIC :

No	IKS	Analisis Ketidaksesuaian /Kendala	Tindakan Koreksi (Rencana Tindak Lanjut)	Waktu Penyelesaian dan PIC
6	IKS-4.16		Dilakukan tracer study saat acara himpunan alumni	Dr. Ir. Sudarja, M.T (Kaprodi) Waktu Penyelesaian : Tahun Ajaran 2020/2021 PIC : Dr. Ir. Sudarja, M.T (Kaprodi)
7	IKS-4.13	Belum dibentuk himpunan alumni untuk memudahkan koordinasi kegiatan dan peran alumni	Sedang dalam proses pembentukan himpunan alumni	Waktu Penyelesaian : Tahun Ajaran 2020/2021 PIC : Dr. Ir. Sudarja, M.T (Kaprodi)
8	IKS-1.01	Model pembelajaran menggunakan RPL	Akan dilakukan pada semester depan	Waktu Penyelesaian : Tahun Ajaran 2020/2021 PIC : Dr. Ir. Sudarja, M.T (Kaprodi)
9	IKS-1.74		Dilakukan survei kepuasan mahasiswa pada Tahun ajaran 2020/2021	Waktu Penyelesaian : Tahun Ajaran 2020/2021 PIC : Dr. Ir. Sudarja, M.T (Kaprodi)
10	IKS-1.02		Dosen mengikuti Hibah SPADA yang menjadi program Universitas	Waktu Penyelesaian : Tahun Ajaran 2020/2021 PIC : Dr. Ir. Sudarja, M.T (Kaprodi)
11	IKS-1.13		Dilakukan forum kegiatan nasional dengan melibatkan alumni	Ir. As'at Pujianto, M.T (Sekprodi) Waktu Penyelesaian : Tahun Ajaran 2020/2021 PIC :

No	IKS	Analisis Ketidaksesuaian /Kendala	Tindakan Koreksi (Rencana Tindak Lanjut)	Waktu Penyelesaian dan PIC
12	IKS-1.14		Dilakukan forum kegiatan internasional dengan melibatkan mahasiswa dan alumni	Dr. Ir. Sudarja, M.T (Kaprosdi) Ir. As'at Pujiyanto, M.T (Sekprodi) Waktu Penyelesaian : Tahun Ajaran 2020/2021 PIC : Dr. Ir. Sudarja, M.T (Kaprosdi) Ir. As'at Pujiyanto, M.T (Sekprodi) Waktu Penyelesaian : Tahun Ajaran 2020/2021
13	IKS-1.15		Dilakukan pengumpulan data dari dosen	PIC : Dr. Ir. Sudarja, M.T (Kaprosdi) Ir. As'at Pujiyanto, M.T (Sekprodi) Waktu Penyelesaian : Tahun Ajaran 2020/2021
14	IKS-1.16		Dilakukan pengumpulan data dari dosen	PIC : Dr. Ir. Sudarja, M.T (Kaprosdi) Ir. As'at Pujiyanto, M.T (Sekprodi) Waktu Penyelesaian : Tahun Ajaran 2020/2021
15	IKS-1.17		Dilakukan pengumpulan data dari dosen	PIC : Dr. Ir. Sudarja, M.T (Kaprosdi) Ir. As'at Pujiyanto, M.T (Sekprodi) Waktu Penyelesaian : Tahun Ajaran 2020/2021
16	IKS-1.19		Dilakukan pengumpulan data dari dosen	PIC : Dr. Ir. Sudarja, M.T (Kaprosdi) Ir. As'at Pujiyanto, M.T (Sekprodi) Waktu Penyelesaian :

No	IKS	Analisis Ketidaksesuaian /Kendala	Tindakan Koreksi (Rencana Tindak Lanjut)	Waktu Penyelesaian dan PIC
				Tahun Ajaran 2020/2021
17	IKS-1.20		Dilakukan pengumpulan data dari dosen	PIC : Dr. Ir. Sudarja, M.T (Kaprosi) Ir. As'at Pujianto, M.T (Sekprodi) Waktu Penyelesaian : Tahun Ajaran 2020/2021
18	IKS-1.21		Dilakukan pengumpulan data dari dosen	PIC : Dr. Ir. Sudarja, M.T (Kaprosi) Ir. As'at Pujianto, M.T (Sekprodi) Waktu Penyelesaian : Tahun Ajaran 2020/2021
19	IKS-1.39		Dilakukan pengumpulan data dari dosen	PIC : Dr. Ir. Sudarja, M.T (Kaprosi) Ir. As'at Pujianto, M.T (Sekprodi) Waktu Penyelesaian : Tahun Ajaran 2020/2021
20	IKS-1.40		Dilakukan pengumpulan data dari dosen	PIC : Dr. Ir. Sudarja, M.T (Kaprosi) Ir. As'at Pujianto, M.T (Sekprodi) Waktu Penyelesaian : Tahun Ajaran 2020/2021
				PIC : Dr. Ir. Sudarja, M.T (Kaprosi) Ir. As'at

No	IKS	Analisis Ketidaksesuaian /Kendala	Tindakan Koreksi (Rencana Tindak Lanjut)	Waktu Penyelesaian dan PIC
21	IKS-1.41		Dilakukan pengumpulan data dari dosen	Pujianto, M.T (Sekprodi) Waktu Penyelesaian : Tahun Ajaran 2020/2021 PIC : Dr. Ir. Sudarja, M.T (Kaprosdi) Ir. As'at Pujianto, M.T (Sekprodi)
22	IKS-1.42		Dilakukan pengumpulan data dari dosen	Waktu Penyelesaian : Tahun Ajaran 2020/2021 PIC : Dr. Ir. Sudarja, M.T (Kaprosdi) Ir. As'at Pujianto, M.T (Sekprodi)
23	IKS-1.43		Dilakukan pengumpulan data dari dosen	Waktu Penyelesaian : Tahun Ajaran 2020/2021 PIC : Dr. Ir. Sudarja, M.T (Kaprosdi) Ir. As'at Pujianto, M.T (Sekprodi)
24	IKS-1.44		Dilakukan pengumpulan data dari dosen	Waktu Penyelesaian : Tahun Ajaran 2020/2021 PIC : Dr. Ir. Sudarja, M.T (Kaprosdi) Ir. As'at Pujianto, M.T (Sekprodi)
25	IKS-1.64		Dilakukan pengumpulan data dari dosen	Waktu Penyelesaian : Tahun Ajaran 2020/2021

No	IKS	Analisis Ketidaksesuaian /Kendala	Tindakan Koreksi (Rencana Tindak Lanjut)	Waktu Penyelesaian dan PIC
26	IKS-1.65		Dilakukan pengumpulan data dari dosen	PIC : Dr. Ir. Sudarja, M.T (Kaprodi) Ir. As'at Pujiyanto, M.T (Sekprodi) Waktu Penyelesaian : Tahun Ajaran 2020/2021
27	IKS-5.21		Dilakukan penjajakan MOU dengan UGM	PIC : Dr. Ir. Sudarja, M.T (Kaprodi) Ir. As'at Pujiyanto, M.T (Sekprodi) Waktu Penyelesaian : Tahun Ajaran 2020/2021
28	IKS-5.22		Penjajakan MOU sudah dilakukan pada tahun ini	PIC : Dr. Ir. Sudarja, M.T (Kaprodi) Ir. As'at Pujiyanto, M.T (Sekprodi) Waktu Penyelesaian : Tahun Ajaran 2020/2021
29	IKS-5.22		Penjajakan MOU sudah dilakukan pada tahun ini	PIC : Dr. Ir. Sudarja, M.T (Kaprodi) Ir. As'at Pujiyanto, M.T (Sekprodi) Waktu Penyelesaian : Tahun Ajaran 2020/2021

3. Fakultas Pertanian

a. Progres

Progres capaian kinerja berbasis IKS Fakultas Pertanian dapat dilihat pada tabel

14.

Tabel 14 Progres Capaian Kinerja Berbasis IKS Fakultas Pertanian

Indikator Kinerja Strategis		Target	Capaian	Progres	Status Temuan
Standar AI Islam dan Kemuhammadiyahhan (AIK)					
IKS-4.21	Persentase dosen melakukan internalisasi AIK pada kegiatan tri dharma.	80%	100	125%	Melampaui target (<i>positif</i>)
Standar Kemahasiswaan					
IKS-4.08	Kepuasan mahasiswa atas layanan dalam bidang (1) bimbingan dan konseling, (2) minat dan bakat, (3) pembinaan soft skills, (4) beasiswa, dan (5) kesehatan.	75%	88,3	118%	Melampaui target (<i>positif</i>)
IKS-4.09	Kepuasan mahasiswa atas layanan dalam bimbingan karir dan informasi kerja	75%	78,85	105%	Melampaui target (<i>positif</i>)
IKS-4.12	Jumlah kelompok kewirausahaan baru oleh mahasiswa per tahun	S1: 150 kelompok	75	50%	IKS mencapai =>50% (<i>positif</i>)
Standar Dosen dan Tenaga Kependidikan					
IKS-1.68	Persentase jumlah pengakuan/rekognisi atas kepakaran/prestasi/kinerja dosen (staff ahli/tenaga ahli/narasumber, visiting lecture/scholar, invited speaker, editor jurnal) terhadap jumlah dosen tetap dalam 1 tahun terakhir.	S1>=0.5	55	11000%	Melampaui target (<i>positif</i>)
IKS-2.04	Persentase dosen dengan jabfung LK terhadap jumlah dosen prodi	S2>=50%; S3>=70%	20	50%	IKS mencapai =>50% (<i>positif</i>)
Standar Hasil Penelitian					
IKS-1.15	Jumlah publikasi jurnal nasional/internasional non-SCOPUS/buku ajar/buku teks per dosen per tahun	0,8	0,025	3%	IKS belum mencapai 50% (<i>ketidaksesuaian</i>)
IKS-1.16	Jumlah publikasi prosiding nasional/ internasional non-SCOPUS per dosen per tahun	0,8	0,625	78%	IKS mencapai =>50% (<i>positif</i>)
IKS-1.17	Jumlah publikasi jurnal/prosiding SCOPUS per dosen per tahun	0.5 artikel	0,075	15%	IKS belum mencapai 50% (<i>ketidaksesuaian</i>)
IKS-1.19	Persentase jumlah karya ilmiah setiap prodi yang disitasi per tahun	S1=50%; S2/S3=100 %	8,010	16%	IKS belum mencapai 50% (<i>ketidaksesuaian</i>)

Indikator Kinerja Strategis		Target	Capaian	Progres	Status Temuan
IKS-1.20	Jumlah sitasi per paper per tahun berdasarkan SCOPUS	6	3,460	58%	IKS mencapai =>50% (positif)
IKS-1.21	Persentase jumlah jurnal terindeks Scopus atau Sinta 1/2 terhadap jumlah prodi	50%	50	100%	Melampaui target (positif)
IKS-1.39	Jumlah Paten/Paten Sederhana per dosen per tahun	0,25	0,125	50%	IKS belum mencapai 50% (ketidaksesuaian)
IKS-1.40	Jumlah Hak Cipta/ Desain Produk Industri / Perlindungan Varietas Tanaman / Desain Tata Letak Sirkuit Terpadu per dosen per tahun	0,5	0,075	15%	IKS belum mencapai 50% (ketidaksesuaian)
IKS-1.41	Jumlah Teknologi Tepat Guna, Produk (Produk Terstandarisasi, Produk Tersertifikasi), Karya Seni, Rekayasa Sosial per dosen per tahun	0,25	0,225	90%	IKS mencapai =>50% (positif)
IKS-1.42	Buku ber-ISBN, Book Chapter per dosen per tahun	0,25	0,05	20%	IKS belum mencapai 50% (ketidaksesuaian)
IKS-1.43	Jumlah kontrak kerja hasil riset dengan pihak ketiga per prodi per tahun	0,25	0	0%	IKS belum mencapai 50% (ketidaksesuaian)
IKS-1.44	Jumlah dana dari kontrak kerja hasil riset yang masuk ke UMY per prodi per tahun	Rp 2.000.000	509.750.000	25488%	Melampaui target (positif)
IKS-1.64	Jumlah unit bisnis hasil riset per prodi per tahun	0.1 unit	0	0%	IKS belum mencapai 50% (ketidaksesuaian)
IKS-1.65	Jumlah pendapatan (royalti) dari paten/hak cipta/lisensi per tahun	Rp 1.000.000	0	0%	IKS belum mencapai 50% (ketidaksesuaian)
Standar Penilaian Penelitian					
IKS-1.22	Jumlah penelitian per dosen per tahun	1 Judul	0,975	98%	IKS mencapai =>50% (positif)
IKS-1.23	Jumlah penelitian multidisiplin per prodi per tahun	2 judul	0,425	21%	IKS belum mencapai 50% (ketidaksesuaian)
IKS-1.24	Persentase jumlah penelitian dosen yang berkolaborasi dengan institusi luar negeri per prodi per tahun	10%	7,692	77%	IKS mencapai =>50% (positif)
IKS-1.25	Persentase jumlah penelitian dosen yang berkolaborasi dengan institusi dalam negeri per prodi per tahun	25%	8,974	36%	IKS belum mencapai 50% (ketidaksesuaian)
IKS-1.35	Persentase jumlah penelitian Dosen bersama	75%	80	107%	Melampaui target (positif)

Indikator Kinerja Strategis		Target	Capaian	Progres	Status Temuan
	mahasiswa yang dapat berupa Tugas Akhir, Perancangan, Pengembangan Produk/Jasa, atau kegiatan lain yang relevan terhadap jumlah dosen per tahun				
Standar Sarana Prasarana Penelitian					
IKS-3.14	Persentase laboratorium yang tersertifikasi	25%	100	400%	Melampaui target (<i>positif</i>)
Standar Pengelolaan Penelitian					
IKS-1.18	Persentase jumlah dosen dengan H-indeks Scopus minimal 4	25%	0	0%	IKS belum mencapai 50% (<i>ketidaksesuaian</i>)
Standar Pendanaan dan Pembiayaan Penelitian					
IKS-1.36	Besar dana penelitian per dosen per tahun	Rp 20 juta	31,11	156%	Melampaui target (<i>positif</i>)
IKS-1.37	Persentase jumlah penelitian dengan sumber pembiayaan (<i>incash</i> dan atau <i>inkind</i>) dari instansi luar negeri terhadap jumlah dosen tetap per tahun	5%	15	300%	Melampaui target (<i>positif</i>)
IKS-1.38	Persentase jumlah penelitian dengan sumber pembiayaan (<i>incash</i> dan atau <i>inkind</i>) dari instansi dalam negeri (luar PT) terhadap jumlah dosen tetap per tahun	10%	135	1350%	Melampaui target (<i>positif</i>)
Standar Hasil Pengabdian kepada Masyarakat					
IKS-1.46	Persentase jumlah teknologi tepat guna yang dimanfaatkan oleh masyarakat.	80%	100	125%	Melampaui target (<i>positif</i>)
IKS-1.47	Persentase jumlah bahan ajar yang memanfaatkan hasil pengabdian kepada masyarakat.	80%	100	125%	Melampaui target (<i>positif</i>)
IKS-1.48	Persentase jumlah teknologi tepat guna yang dimanfaatkan oleh masyarakat yang dapat meningkatkan taraf hidup dan kesejahteraan masyarakat.	80%	100	125%	Melampaui target (<i>positif</i>)
IKS-1.49	Persentase jumlah HKI yang diterapkan di masyarakat, dunia usaha, dan/atau industri.	80%	0	0%	IKS belum mencapai 50% (<i>ketidaksesuaian</i>)
Standar Proses Pengabdian kepada Masyarakat					
IKS-1.50	Jumlah program pengabdian per dosen per tahun	1 Judul	1	100%	Melampaui target (<i>positif</i>)
Standar Penilaian Pengabdian kepada Masyarakat					

Indikator Kinerja Strategis		Target	Capaian	Progres	Status Temuan
IKS-1.51	Persentase keberhasilan pengabdian kepada masyarakat per tahun	100%	100	100%	Melampaui target (positif)
Standar Pelaksanaan Pengabdian kepada Masyarakat					
IKS-1.52	Jumlah program pengabdian kepada masyarakat per dosen per tahun, sesuai dengan bidang ilmunya per dosen per tahun	1	1	100%	Melampaui target (positif)
IKS-1.53	Persentase program pengabdian kepada masyarakat yang berkolaborasi dengan institusi lain (DN/LN) per prodi per tahun	25%	2,5	10%	IKS belum mencapai 50% (ketidaksesuaian)
Standar Kerjasama					
IKS-5.21	Persentase kerjasama dengan perguruan tinggi terhadap jumlah dosen per tahun	Internasional >2%	17,5	875%	Melampaui target (positif)
		Nasional >20%	17,5	88%	IKS mencapai =>50% (positif)
		Wilayah/Lokal >50%	7,5	15%	IKS belum mencapai 50% (ketidaksesuaian)
IKS-5.22	Persentase kerjasama dengan dunia usaha dan dunia industri per tahun	Internasional >1%	15	1500%	Melampaui target (positif)
		Nasional >10%	100	1000%	Melampaui target (positif)
		Wilayah/Lokal >25%	100	400%	Melampaui target (positif)
IKS-5.23	Jumlah visiting professor/lecturer ke luar negeri per prodi per semester	1 orang	1	100%	Melampaui target (positif)
IKS-5.24	Jumlah visiting professor dari luar negeri per prodi per semester	1 orang	3	300%	Melampaui target (positif)
IKS-5.25	Jumlah program kerjasama penelitian dan/atau pengabdian dengan mitra luar negeri per prodi per tahun	0,5	3	600%	Melampaui target (positif)
IKS-5.26	Jumlah kerjasama yang menghasilkan publikasi SCOPUS per tahun	45 Kerjasama	0	0%	IKS belum mencapai 50% (ketidaksesuaian)
IKS-5.27	Persentase jumlah international staff per tahun	15%	12,5	83%	IKS mencapai =>50% (positif)
IKS-5.28	Persentase jumlah international students per tahun	1%	0,396	40%	IKS belum mencapai 50% (ketidaksesuaian)

Indikator Kinerja Strategis		Target	Capaian	Progres	Status Temuan
IKS-5.29	Persentase jumlah inbound exchange students per tahun	1%	0,396	40%	IKS belum mencapai 50% (ketidaksesuaian)
IKS-5.30	Persentase jumlah outbound exchange students per tahun	1,5%	0,396	26%	IKS belum mencapai 50% (ketidaksesuaian)
Standar Internasional					
IKS-5.32	Persentase jumlah mahasiswa asing terhadap total mahasiswa	3%	0,066	2%	IKS belum mencapai 50% (ketidaksesuaian)
Standar Hasil Inovasi					
IKS-1.60	Jumlah produk inovasi per prodi per 3 tahun	1 produk	4	400%	Melampaui target (positif)
IKS-1.61	Persentase jumlah produk inovasi yang digunakan oleh masyarakat	25%	0	0%	IKS belum mencapai 50% (ketidaksesuaian)
IKS-1.62	Persentase jumlah inovasi yang berdampak bagi masyarakat	5%	0	0%	IKS belum mencapai 50% (ketidaksesuaian)
IKS-1.63	Jumlah Pendapatan dari hasil penelitian/Paten per dosen per tahun	1.000.000	0	0%	IKS belum mencapai 50% (ketidaksesuaian)
IKS-1.66	Jumlah perusahaan rintisan dari hasil penelitian/PkM per prodi per tahun	0.1 Perusahaan Rintisan	0	0%	IKS belum mencapai 50% (ketidaksesuaian)
IKS-1.67	ROI (Return on Investment) perusahaan rintisan	10%	0	0%	IKS belum mencapai 50% (ketidaksesuaian)

Keterangan :

Hijau : Progres kinerja melampaui $\geq 100\%$

Kuning : Progres kinerja 50%-99%

Merah : Progres kinerja 0 sampai dengan $< 50\%$

Progres capaian kinerja berbasis IKS program studi Fakultas Pertanian dapat dilihat pada tabel 15.

Tabel 15 Progres Capaian Kinerja Berbasis IKS Prodi Fakultas Pertanian

Indikator Kinerja Strategis		Target	Agro	Agri
Standar AI Islam dan Kemuhammadiyahahan (AIK)				
IKS-4.21	Persentase dosen melakukan internalisasi AIK pada kegiatan tri dharma.	80%	125%	72%
Standar Kemahasiswaan				
IKS-1.26	Persentase jumlah skripsi yang dipublikasikan dalam jurnal/prosiding Internasional bereputasi	0,5%	588%	0%
IKS-1.27	Persentase jumlah skripsi yang dipublikasikan dalam jurnal Internasional	2%	0%	0%
IKS-1.28	Persentase jumlah skripsi yang dipublikasikan dalam jurnal nasional terakreditasi	5%	0%	0%
IKS-1.29	Persentase jumlah skripsi yang dipublikasikan dalam jurnal nasional tidak terakreditasi	5%	0%	0%
IKS-1.30	Persentase jumlah skripsi yang dipublikasikan dalam jurnal seminar Internasional	2%	368%	0%
IKS-1.31	Persentase jumlah skripsi yang dipublikasikan dalam jurnal seminar Nasional	5%	147%	93%

Indikator Kinerja Strategis		Target	Agro	Agri
IKS-4.08	Kepuasan mahasiswa atas layanan dalam bidang (1) bimbingan dan konseling, (2) minat dan bakat, (3) pembinaan soft skills, (4) beasiswa, dan (5) kesehatan.	75%	105%	0%
IKS-4.09	Kepuasan mahasiswa atas layanan dalam bimbingan karir dan informasi kerja	75%	105%	0%
IKS-4.10	Jumlah prestasi akademik mahasiswa S1 per prodi per tahun	Internasional:0.5%	2,50%	0,23%
		Nasional:1%	1%	1%
		Regional:5%	0,25%	0%
IKS-4.11	Jumlah prestasi non akademik mahasiswa S1 per prodi per tahun	Internasional:0.1%	2%	5%
		Nasional:2%	0%	0%
		Regional:10%	0%	0,14%
IKS-4.12	Jumlah kelompok kewirausahaan baru oleh mahasiswa per tahun	S1: 150 kelompok	21%	5%
Standar Kompetensi Lulusan				
IKS-1.08	Persentase lulusan dengan minimal TOEFL D3/S1 = 450, S2/S3 = 500	60%	66%	82%
IKS-1.09	Persentase kesesuaian bidang kerja lulusan dari program utama di perguruan tinggi terhadap kompetensi bidang studi	50%	160%	25%
IKS-1.10	Rata-rata IPK lulusan D3/S1	D3/S1 >= 3.25	103%	109%
IKS-1.75	Persentase kepuasan pengguna lulusan atas 1 : Keahlian pada bidang ilmu (kompetensi utama), 2 : Kemampuan berbahasa asing, 3 : Penggunaan teknologi informasi.	75%	120%	0%
IKS-4.14	Persentase kepuasan pengguna lulusan atas 1 : Etika, 2 : Kemampuan berkomunikasi, 3 : Kerjasama tim, 4 : Pengembangan diri.	80%	113%	0%
IKS-4.15	Persentase lulusan dengan gaji pertama minimal sebesar PNS sesuai golongan	100%	80%	40%
IKS-4.16	Jumlah lulusan yang bekerja di badan usaha I	Internasional : 5% ;	5%	303%
		Nasional : 20%;	194%	136%
		Wilayah/Lokal : 90%	14%	40%
IKS-4.17	Rata-rata masa tunggu lulusan S1	S1: < 3 bulan	83%	100%
Standar Pengelolaan Alumni				
IKS-4.07	Persentase data alumni terhadap total jumlah alumni	95%	105%	0%
IKS-4.13	Jumlah peran/kegiatan alumni dalam pengembangan institusi per prodi per tahun	5 peran/kegiatan	100%	60%
Standar Proses Pembelajaran				
IKS-1.01	Persentase prodi yang melaksanakan pembaharuan dan pengembangan metode pembelajaran berbasis teknologi informasi	100	100%	100%

Indikator Kinerja Strategis		Target	Agro	Agri
IKS-1.03	Persentase Kelulusan Tepat Waktu untuk setiap program studi	55%	94%	119%
IKS-1.04	Persentase keberhasilan studi untuk setiap program studi	85%	106%	112%
IKS-1.05	Angka Efisiensi Edukasi (AEE) = Jumlah lulusan/student body	25%	42%	89%
IKS-1.72	Persentase penelitian/PkM yang terintegrasi ke dalam pembelajaran	25%	400%	274%
Standar Penilaian Pembelajaran				
IKS-1.74	Persentase tingkat kepuasan mahasiswa terhadap proses pembelajaran dosen.	100%	95%	90%
Standar Dosen dan Tendik				
IKS-1.68	Persentase jumlah pengakuan/rekognisi atas kepakaran/prestasi/kinerja dosen (staff ahli/tenaga ahli/narasumber, visiting lecture/scholar, invited speaker, editor jurnal) terhadap jumlah dosen tetap dalam 1 tahun terakhir.	0,5	9524%	12632%
IKS-2.01	Rasio dosen dan mahasiswa	Sainstek=1:25; S1 Soshum=1:35	94%	89%
IKS-2.02	Persentase dosen dengan gelar doktor terhadap jumlah dosen prodi	S1=80%; S2/S3=100%	48%	59%
IKS-2.04	Persentase dosen dengan jabfung LK terhadap jumlah dosen prodi	S1>=40%	60%	39%
IKS-2.05	Persentase dosen dengan jabfung Profesor	S2/S3=5%	0%	0%
Standar Sarana dan Prasarana Pembelajaran				
IKS-1.02	Persentase jumlah mata kuliah yang menggunakan Sistem Pembelajaran Dalam Jaringan (SPADA/e-learning)	30%	333%	333%
Standar Suasana Akademik dan Kecendikiawanan				
IKS-1.12	Jumlah forum akademik lokal/regional per prodi per tahun	1 kali	500%	600%
IKS-1.13	Jumlah forum akademik nasional per prodi per tahun	1 kali	0%	100%
IKS-1.14	Jumlah forum akademik internasional per prodi per tahun	1 kali	200%	100%
Standar Hasil Penelitian				
IKS-1.15	Jumlah publikasi jurnal nasional/internasional non-SCOPUS/buku ajar/buku teks per dosen per tahun	0,8	0%	7%
IKS-1.16	Jumlah publikasi prosiding nasional/ internasional non-SCOPUS per dosen per tahun	0,8	60%	99%
IKS-1.17	Jumlah publikasi jurnal/prosiding SCOPUS per dosen per tahun	0.5 artikel	19%	11%
IKS-1.19	Persentase jumlah karya ilmiah setiap prodi yang disitasi per tahun	S1=50%	0,34%	29%
IKS-1.20	Jumlah sitasi per paper per tahun berdasarkan SCOPUS	6	70%	0%
IKS-1.21	Persentase jumlah jurnal terindeks Scopus atau Sinta 1/2 terhadap jumlah prodi	50%	200%	0%
IKS-1.39	Jumlah Paten/Paten Sederhana per dosen per tahun	0,25	76%	0%

Indikator Kinerja Strategis		Target	Agro	Agri
IKS-1.40	Jumlah Hak Cipta/ Desain Produk Industri / Perlindungan Varietas Tanaman / Desain Tata Letak Sirkuit Terpadu per dosen per tahun	0,5	19%	11%
IKS-1.41	Jumlah Teknologi Tepat Guna, Produk (Produk Terstandarisasi, Produk Tersertifikasi), Karya Seni, Rekayasa Sosial per dosen per tahun	0,25	171%	0%
IKS-1.42	Buku ber-ISBN, Book Chapter per dosen per tahun	0,25	0%	21%
IKS-1.43	Jumlah kontrak kerja hasil riset dengan pihak ketiga per prodi per tahun	0,25	0%	0%
IKS-1.44	Jumlah dana dari kontrak kerja hasil riset yang masuk ke UMY per prodi per tahun	Rp 2.000.000	27050%	0%
IKS-1.64	Jumlah unit bisnis hasil riset per prodi per tahun	0.1 unit	0%	0%
IKS-1.65	Jumlah pendapatan (royalti) dari paten/hak cipta/lisensi per tahun	Rp 1.000.000	0%	0%
Standar Penilaian Penelitian				
IKS-1.22	Jumlah penelitian per dosen per tahun	1 Judul	90%	100%
IKS-1.23	Jumlah penelitian multidisiplin per prodi per tahun	2 judul	7%	18%
IKS-1.24	Persentase jumlah penelitian dosen yang berkolaborasi dengan institusi luar negeri per prodi per tahun	10%	211%	53%
IKS-1.25	Persentase jumlah penelitian dosen yang berkolaborasi dengan institusi dalam negeri per prodi per tahun	25%	63%	84%
IKS-1.35	Persentase jumlah penelitian Dosen bersama mahasiswa yang dapat berupa Tugas Akhir, Perancangan, Pengembangan Produk/Jasa, atau kegiatan lain yang relevan terhadap jumlah dosen per tahun	75%	121%	133%
Standar Sarana dan Prasarana Penelitian				
IKS-3.14	Persentase laboratorium yang tersertifikasi	25%	0%	0%
Standar Pengelolaan Penelitian				
IKS-1.18	Persentase jumlah dosen dengan H-indeks Scopus minimal 4	25%	0%	0%
Standar Pendanaan dan Pembiayaan Penelitian				
IKS-1.36	Besar dana penelitian per dosen per tahun	Rp 20 juta	182%	126%
IKS-1.37	Persentase jumlah penelitian dengan sumber pembiayaan (<i>incash</i> dan atau <i>inkind</i>) dari instansi luar negeri terhadap jumlah dosen tetap per tahun	5%	381%	105%
IKS-1.38	Persentase jumlah penelitian dengan sumber pembiayaan (<i>incash</i> dan atau <i>inkind</i>) dari instansi dalam negeri (luar PT) terhadap jumlah dosen tetap per tahun	10%	2381%	211%
Standar Hasil Pengabdian kepada Masyarakat				
IKS-1.46	Persentase jumlah teknologi tepat guna yang dimanfaatkan oleh masyarakat.	80%	125%	125%
IKS-1.47	Persentase jumlah bahan ajar yang memanfaatkan hasil pengabdian kepada masyarakat.	80%	125%	31%
IKS-1.48	Persentase jumlah teknologi tepat guna yang dimanfaatkan oleh masyarakat yang dapat meningkatkan taraf hidup dan kesejahteraan masyarakat.	80%	125%	125%
IKS-1.49	Persentase jumlah HKI yang diterapkan di masyarakat, dunia usaha, dan/atau industri.	80%	0%	125%
Standar Proses Pengabdian kepada Masyarakat				

Indikator Kinerja Strategis		Target	Agro	Agri
IKS-1.50	Jumlah program pengabdian per dosen per tahun	1 Judul	86%	84%
Standar Penilaian Pengabdian kepada Masyarakat				
IKS-1.51	Persentase keberhasilan pengabdian kepada masyarakat per tahun	100%	100%	100%
Standar Pelaksanaan Pengabdian kepada Masyarakat				
IKS-1.52	Jumlah program pengabdian kepada masyarakat per dosen per tahun, sesuai dengan bidang ilmunya per dosen per tahun	1	86%	84%
IKS-1.53	Persentase program pengabdian kepada masyarakat yang berkolaborasi dengan institusi lain (DN/LN) per prodi per tahun	25%	44%	225%
Standar Kerjasama				
IKS-5.21	Persentase kerjasama dengan perguruan tinggi terhadap jumlah dosen per tahun	Internasional >2%;	952%	1579%
		Nasional >20%;	95%	158%
		Wilayah/Lokal >50%	0%	74%
IKS-5.22	Persentase kerjasama dengan dunia usaha dan dunia industri per tahun	Internasional >1%;	0%	0%
		Nasional >10%;	0%	833%
		Wilayah/Lokal >25%	0%	67%
IKS-5.23	Jumlah visiting professor/lecturer ke luar negeri per prodi per semester	1 orang	0%	200%
IKS-5.24	Jumlah visiting professor dari luar negeri per prodi per semester	1 orang	200%	500%
IKS-5.25	Jumlah program kerjasama penelitian dan/atau pengabdian dengan mitra luar negeri per prodi per tahun	0,5	800%	200%
IKS-5.26	Jumlah kerjasama yang menghasilkan publikasi SCOPUS per tahun	45 Kerjasama	0%	4%
IKS-5.27	Persentase jumlah international staff per tahun	15%	0%	0%
IKS-5.28	Persentase jumlah international students per tahun	1%	0%	34%
IKS-5.29	Persentase jumlah inbound exchange students per tahun	1%	16%	57%
IKS-5.30	Persentase jumlah outbound exchange students per tahun	1,5%	62%	46%
Standar Internasional				
IKS-5.31	Jumlah keanggotaan profesi internasional per dosen per tahun	0,5	48%	274%
IKS-5.32	Persentase jumlah mahasiswa asing terhadap total mahasiswa	3%	0%	23%
IKS-5.33	Persentase jumlah dosen asing terhadap total jumlah dosen per tahun	18%	0%	0%
Standar Hasil Inovasi				
IKS-1.60	Jumlah produk inovasi per prodi per 3 tahun	1 produk	400%	400%
IKS-1.61	Persentase jumlah produk inovasi yang digunakan oleh masyarakat	25%	400%	400%
IKS-1.62	Persentase jumlah inovasi yang berdampak bagi masyarakat	5%	2000%	2000%
IKS-1.63	Jumlah Pendapatan dari hasil penelitian/Paten per dosen per tahun	1.000.000	0%	0%

Indikator Kinerja Strategis		Target	Agro	Agri
IKS-1.66	Jumlah perusahaan rintisan dari hasil penelitian/PkM per prodi per tahun	0.1 Perusahaan Rintisan	0%	0%
IKS-1.67	ROI (Return on Investment) perusahaan rintisan	10%	0%	0%

Keterangan :

- Hijau : Progres kinerja melampaui $\geq 100\%$
Kuning : Progres kinerja 50%-99%
Merah : Progres kinerja 0 sampai dengan $< 50\%$

b. Temuan dan Rencana Tindak Lanjut

No	IKS	Analisis Ketidaksesuaian /Kendala	Tindakan Koreksi (Rencana Tindak Lanjut)	Waktu Penyelesaian dan PIC
1	IKS-1.19	kurangnya sitasi antar dosen		PIC : Dr. Susanawati, SP., MP. (Wadek I)
2	IKS-1.42	belum waktu terbit		PIC : Dr. Susanawati, SP., MP. (Wadek I)
3	IKS-1.43	belum terdokumentasi bentuk kerjasama yang dilakukan		PIC : Dr. Susanawati, SP., MP. (Wadek I)
4	IKS-1.25	penelitian skema baru perlu waktu untuk menambah proposal penelitian		PIC : Dr. Susanawati, SP., MP. (Wadek I)
5	IKS-1.18	belum memiliki H-indeks scopus		PIC : Dr. Susanawati, SP., MP. (Wadek I)

3.1 Program Studi Agribisnis

a. Progres

Progres capaian kinerja berbasis IKS program studi Agribisnis Fakultas Pertanian dapat dilihat pada tabel 16.

Tabel 16 Hasil Capaian Kinerja Berbasis IKS Prodi Agribisnis Fakultas Pertanian

Indikator Kinerja Strategis		Target	Capaian	Progress	Status Temuan
Standar AI Islam dan Kemuhammadiyahhan (AIK)					
IKS-4.21	Persentase dosen melakukan internalisasi AIK pada kegiatan tri dharma.	80%	57,895	72%	IKS mencapai $\Rightarrow 50\%$ (positif)
Standar Kemahasiswaan					
IKS-1.26	Persentase jumlah skripsi yang dipublikasikan dalam jurnal/prosiding Internasional bereputasi	0,5%	0	0%	IKS belum mencapai 50% (ketidaksesuaian)

Indikator Kinerja Strategis		Target	Capaian	Progress	Status Temuan
IKS-1.27	Persentase jumlah skripsi yang dipublikasikan dalam jurnal Internasional	2%	0	0%	IKS belum mencapai 50% (ketidaksesuaian)
IKS-1.28	Persentase jumlah skripsi yang dipublikasikan dalam jurnal nasional terakreditasi	5%	0	0%	IKS belum mencapai 50% (ketidaksesuaian)
IKS-1.29	Persentase jumlah skripsi yang dipublikasikan dalam jurnal nasional tidak terakreditasi	5%	0	0%	IKS belum mencapai 50% (ketidaksesuaian)
IKS-1.30	Persentase jumlah skripsi yang dipublikasikan dalam jurnal seminar Internasional	2%	0	0%	IKS belum mencapai 50% (ketidaksesuaian)
IKS-1.31	Persentase jumlah skripsi yang dipublikasikan dalam jurnal seminar Nasional	5%	4,639	93%	IKS mencapai =>50% (positif)
IKS-4.08	Kepuasan mahasiswa atas layanan dalam bidang (1) bimbingan dan konseling, (2) minat dan bakat, (3) pembinaan soft skills, (4) beasiswa, dan (5) kesehatan.	75%	0	0%	IKS belum mencapai 50% (ketidaksesuaian)
IKS-4.09	Kepuasan mahasiswa atas layanan dalam bimbingan karir dan informasi kerja	75%	0	0%	IKS belum mencapai 50% (ketidaksesuaian)
IKS-4.10	Jumlah prestasi akademik mahasiswa S1 per prodi per tahun	Internasional:0.5%	0,001	0,23%	IKS belum mencapai 50% (ketidaksesuaian)
		Nasional:1%	0,008	1%	IKS belum mencapai 50% (ketidaksesuaian)
		Regional:5%	0	0%	IKS belum mencapai 50% (ketidaksesuaian)
IKS-4.11	Jumlah prestasi non akademik mahasiswa S1 per prodi per tahun	Internasional:0.1%	0,005	5%	IKS belum mencapai 50% (ketidaksesuaian)
		Nasional:2%	0	0%	IKS belum mencapai 50% (ketidaksesuaian)
		Regional:10%	0,014	0,14%	IKS belum mencapai 50% (ketidaksesuaian)
IKS-4.12	Jumlah kelompok kewirausahaan baru oleh mahasiswa per tahun	S1: 150 kelompok	8	5%	IKS belum mencapai 50% (ketidaksesuaian)
Standar Kompetensi Lulusan					
IKS-1.08	Persentase lulusan dengan minimal TOEFL D3/S1 = 450, S2/S3 = 500	60%	48,969	82%	IKS mencapai =>50% (positif)
IKS-1.09	Persentase kesesuaian bidang kerja lulusan dari program utama di perguruan tinggi terhadap kompetensi bidang studi	50%	12,4	25%	IKS belum mencapai 50% (ketidaksesuaian)
IKS-1.10	Rata-rata IPK lulusan D3/S1	D3/S1>=3.25	3,53	109%	Melampaui target (positif)

Indikator Kinerja Strategis		Target	Capaian	Progress	Status Temuan
IKS-1.75	Persentase kepuasan pengguna lulusan atas 1 : Keahlian pada bidang ilmu (kompetensi utama), 2 : Kemampuan berbahasa asing, 3 : Penggunaan teknologi informasi.	75%	0	0%	IKS belum mencapai 50% (ketidaksesuaian)
IKS-4.14	Persentase kepuasan pengguna lulusan atas 1 : Etika, 2 : Kemampuan berkomunikasi, 3 : Kerjasama tim, 4 : Pengembangan diri.	80%	0	0%	IKS belum mencapai 50% (ketidaksesuaian)
IKS-4.15	Persentase lulusan dengan gaji pertama minimal sebesar PNS sesuai golongan	100%	40	40%	IKS belum mencapai 50% (ketidaksesuaian)
IKS-4.16	Jumlah lulusan yang bekerja di badan usaha I	Internasional : 5% ; Nasional : 20%;	15,152 27,273	303% 136%	Melampaui target (positif) Melampaui target (positif)
		Wilayah/Lokal : 90%	36,364	40%	IKS belum mencapai 50% (ketidaksesuaian)
IKS-4.17	Rata-rata masa tunggu lulusan S1	S1: < 3 bulan	3	100%	Melampaui target (positif)
Standar Pengelolaan Alumni					
IKS-4.07	Persentase data alumni terhadap total jumlah alumni	95%	0	0%	IKS belum mencapai 50% (ketidaksesuaian)
IKS-4.13	Jumlah peran/kegiatan alumni dalam pengembangan institusi per prodi per tahun	5 peran/kegiatan	3	60%	IKS mencapai =>50% (positif)
Standar Proses Pembelajaran					
IKS-1.01	Persentase prodi yang melaksanakan pembaharuan dan pengembangan metode pembelajaran berbasis teknologi informasi	100	100	100%	Melampaui target (positif)
IKS-1.03	Persentase Kelulusan Tepat Waktu untuk setiap program studi	55%	65,464	119%	Melampaui target (positif)
IKS-1.04	Persentase keberhasilan studi untuk setiap program studi	85%	95,074	112%	Melampaui target (positif)
IKS-1.05	Angka Efisiensi Edukasi (AEE) = Jumlah lulusan/student body	25%	22,22	89%	IKS mencapai =>50% (positif)
IKS-1.72	Persentase penelitian/PkM yang terintegrasi ke dalam pembelajaran	25%	68,57	274%	Melampaui target (positif)
Standar Penilaian Pembelajaran					
IKS-1.74	Persentase tingkat kepuasan mahasiswa terhadap proses pembelajaran dosen.	100%	90	90%	IKS mencapai =>50% (positif)
Standar Dosen dan Tendik					

Indikator Kinerja Strategis		Target	Capaian	Progress	Status Temuan
IKS-1.68	Persentase jumlah pengakuan/rekognisi atas kepakaran/prestasi/kinerja dosen (staff ahli/tenaga ahli/narasumber, visiting lecture/scholar, invited speaker, editor jurnal) terhadap jumlah dosen tetap dalam 1 tahun terakhir.	0,5	63,158	12632%	Melampaui target (positif)
IKS-2.01	Rasio dosen dan mahasiswa	1:30	1:45	89%	IKS mencapai =>50% (positif)
IKS-2.02	Persentase dosen dengan gelar doktor terhadap jumlah dosen prodi	80%	47,368	59%	IKS mencapai =>50% (positif)
IKS-2.04	Persentase dosen dengan jabfung LK terhadap jumlah dosen prodi	40%	15,789	39%	IKS belum mencapai 50% (ketidaksesuaian)
IKS-2.05	Persentase dosen dengan jabfung Profesor	S2/S3=5%	0	0%	IKS belum mencapai 50% (ketidaksesuaian)
Standar Sarana dan Prasarana Pembelajaran					
IKS-1.02	Persentase jumlah mata kuliah yang menggunakan Sistem Pembelajaran Dalam Jaringan (SPADA/e-learning)	30%	100	333%	Melampaui target (positif)
Standar Suasana Akademik dan Kecendikiawanan					
IKS-1.12	Jumlah forum akademik lokal/regional per prodi per tahun	1 kali	6	600%	Melampaui target (positif)
IKS-1.13	Jumlah forum akademik nasional per prodi per tahun	1 kali	1	100%	Melampaui target (positif)
IKS-1.14	Jumlah forum akademik internasional per prodi per tahun	1 kali	1	100%	Melampaui target (positif)
Standar Hasil Penelitian					
IKS-1.15	Jumlah publikasi jurnal nasional/internasional non-SCOPUS/buku ajar/buku teks per dosen per tahun	0,8	0,053	7%	IKS belum mencapai 50% (ketidaksesuaian)
IKS-1.16	Jumlah publikasi prosiding nasional/ internasional non-SCOPUS per dosen per tahun	0,8	0,789	99%	IKS mencapai =>50% (positif)
IKS-1.17	Jumlah publikasi jurnal/prosiding SCOPUS per dosen per tahun	0.5 artikel	0,053	11%	IKS belum mencapai 50% (ketidaksesuaian)
IKS-1.19	Persentase jumlah karya ilmiah setiap prodi yang disitasi per tahun	50%	14,362	29%	IKS belum mencapai 50% (ketidaksesuaian)
IKS-1.20	Jumlah sitasi per paper per tahun berdasarkan SCOPUS	6	0	0%	IKS belum mencapai 50% (ketidaksesuaian)
IKS-1.21	Persentase jumlah jurnal terindeks Scopus atau Sinta 1/2 terhadap jumlah prodi	50%	0	0%	IKS belum mencapai 50% (ketidaksesuaian)

Indikator Kinerja Strategis		Target	Capaian	Progress	Status Temuan
IKS-1.39	Jumlah Paten/Paten Sederhana per dosen per tahun	0,25	0	0%	IKS belum mencapai 50% (ketidaksesuaian)
IKS-1.40	Jumlah Hak Cipta/ Desain Produk Industri / Perlindungan Varietas Tanaman / Desain Tata Letak Sirkuit Terpadu per dosen per tahun	0,5	0,053	11%	IKS belum mencapai 50% (ketidaksesuaian)
IKS-1.41	Jumlah Teknologi Tepat Guna, Produk (Produk Terstandarisasi, Produk Tersertifikasi), Karya Seni, Rekayasa Sosial per dosen per tahun	0,25	0	0%	IKS belum mencapai 50% (ketidaksesuaian)
IKS-1.42	Buku ber-ISBN, Book Chapter per dosen per tahun	0,25	0,053	21%	IKS belum mencapai 50% (ketidaksesuaian)
IKS-1.43	Jumlah kontrak kerja hasil riset dengan pihak ketiga per prodi per tahun	0,25	0	0%	IKS belum mencapai 50% (ketidaksesuaian)
IKS-1.44	Jumlah dana dari kontrak kerja hasil riset yang masuk ke UMY per prodi per tahun	Rp 2.000.000	0	0%	IKS belum mencapai 50% (ketidaksesuaian)
IKS-1.64	Jumlah unit bisnis hasil riset per prodi per tahun	0.1 unit	0	0%	IKS belum mencapai 50% (ketidaksesuaian)
IKS-1.65	Jumlah pendapatan (royalti) dari paten/hak cipta/lisensi per tahun	Rp 1.000.000	0	0%	IKS belum mencapai 50% (ketidaksesuaian)
Standar Penilaian Penelitian					
IKS-1.22	Jumlah penelitian per dosen per tahun	1 Judul	1	100%	Melampaui target (positif)
IKS-1.23	Jumlah penelitian multidisiplin per prodi per tahun	2 judul	0,368	18%	IKS belum mencapai 50% (ketidaksesuaian)
IKS-1.24	Persentase jumlah penelitian dosen yang berkolaborasi dengan institusi luar negeri per prodi per tahun	10%	5,263	53%	IKS belum mencapai 50% (ketidaksesuaian)
IKS-1.25	Persentase jumlah penelitian dosen yang berkolaborasi dengan institusi dalam negeri per prodi per tahun	25%	21,053	84%	IKS mencapai =>50% (positif)
IKS-1.35	Persentase jumlah penelitian Dosen bersama mahasiswa yang dapat berupa Tugas Akhir, Perancangan, Pengembangan Produk/Jasa, atau kegiatan lain yang relevan terhadap jumlah dosen per tahun	75%	100	133%	Melampaui target (positif)
Standar Sarana dan Prasarana Penelitian					
IKS-3.14	Persentase laboratorium yang tersertifikasi	25%	0	0%	IKS belum mencapai 50% (ketidaksesuaian)
Standar Pengelolaan Penelitian					

Indikator Kinerja Strategis		Target	Capaian	Progress	Status Temuan
IKS-1.18	Persentase jumlah dosen dengan H-indeks Scopus minimal 4	25%	0	0%	IKS belum mencapai 50% (ketidaksesuaian)
Standar Pendanaan dan Pembiayaan Penelitian					
IKS-1.36	Besar dana penelitian per dosen per tahun	Rp 20 juta	25,184	126%	Melampaui target (positif)
IKS-1.37	Persentase jumlah penelitian dengan sumber pembiayaan (<i>incash</i> dan atau <i>inkind</i>) dari instansi luar negeri terhadap jumlah dosen tetap per tahun	5%	5,263	105%	Melampaui target (positif)
IKS-1.38	Persentase jumlah penelitian dengan sumber pembiayaan (<i>incash</i> dan atau <i>inkind</i>) dari instansi dalam negeri (luar PT) terhadap jumlah dosen tetap per tahun	10%	21,053	211%	Melampaui target (positif)
Standar Hasil Pengabdian kepada Masyarakat					
IKS-1.46	Persentase jumlah teknologi tepat guna yang dimanfaatkan oleh masyarakat.	80%	100	125%	Melampaui target (positif)
IKS-1.47	Persentase jumlah bahan ajar yang memanfaatkan hasil pengabdian kepada masyarakat.	80%	25	31%	IKS belum mencapai 50% (ketidaksesuaian)
IKS-1.48	Persentase jumlah teknologi tepat guna yang dimanfaatkan oleh masyarakat yang dapat meningkatkan taraf hidup dan kesejahteraan masyarakat.	80%	100	125%	Melampaui target (positif)
IKS-1.49	Persentase jumlah HKI yang diterapkan di masyarakat, dunia usaha, dan/atau industri.	80%	100	125%	Melampaui target (positif)
Standar Proses Pengabdian kepada Masyarakat					
IKS-1.50	Jumlah program pengabdian per dosen per tahun	1 Judul	0,842	84%	IKS mencapai =>50% (positif)
Standar Penilaian Pengabdian kepada Masyarakat					
IKS-1.51	Persentase keberhasilan pengabdian kepada masyarakat per tahun	100%	100	100%	Melampaui target (positif)
Standar Pelaksanaan Pengabdian kepada Masyarakat					
IKS-1.52	Jumlah program pengabdian kepada masyarakat per dosen per tahun, sesuai dengan bidang ilmunya per dosen per tahun	1	0,842	84%	IKS mencapai =>50% (positif)
IKS-1.53	Persentase program pengabdian kepada masyarakat yang berkolaborasi dengan institusi lain (DN/LN) per prodi per tahun	25%	56,25	225%	Melampaui target (positif)

Indikator Kinerja Strategis		Target	Capaian	Progress	Status Temuan
Standar Kerjasama					
IKS-5.21	Persentase kerjasama dengan perguruan tinggi terhadap jumlah dosen per tahun	Internasional >2%;	31,579	1579%	Melampaui target (positif)
		Nasional >20%;	31,579	158%	Melampaui target (positif)
		Wilayah/Lokal >50%	36,842	74%	IKS mencapai =>50% (positif)
IKS-5.22	Persentase kerjasama dengan dunia usaha dan dunia industri per tahun	Internasional >1%;	0	0%	IKS belum mencapai 50% (ketidaksesuaian)
		Nasional >10%;	83,333	833%	Melampaui target (positif)
		Wilayah/Lokal >25%	16,667	67%	IKS mencapai =>50% (positif)
IKS-5.23	Jumlah visiting professor/lecturer ke luar negeri per prodi per semester	1 orang	2	200%	Melampaui target (positif)
IKS-5.24	Jumlah visiting professor dari luar negeri per prodi per semester	1 orang	5	500%	Melampaui target (positif)
IKS-5.25	Jumlah program kerjasama penelitian dan/atau pengabdian dengan mitra luar negeri per prodi per tahun	0,5	1	200%	Melampaui target (positif)
IKS-5.26	Jumlah kerjasama yang menghasilkan publikasi SCOPUS per tahun	45 Kerjasama	2	4%	IKS belum mencapai 50% (ketidaksesuaian)
IKS-5.27	Persentase jumlah international staff per tahun	15%	0	0%	IKS belum mencapai 50% (ketidaksesuaian)
IKS-5.28	Persentase jumlah international students per tahun	1%	0,344	34%	IKS belum mencapai 50% (ketidaksesuaian)
IKS-5.29	Persentase jumlah inbound exchange students per tahun	1%	0,573	57%	IKS mencapai =>50% (positif)
IKS-5.30	Persentase jumlah outbound exchange students per tahun	1,5%	0,687	46%	IKS belum mencapai 50% (ketidaksesuaian)
Standar Internasional					
IKS-5.31	Jumlah keanggotaan profesi internasional per dosen per tahun	0,5	1,368	274%	Melampaui target (positif)
IKS-5.32	Persentase jumlah mahasiswa asing terhadap total mahasiswa	3%	0,687	23%	IKS belum mencapai 50% (ketidaksesuaian)
IKS-5.33	Persentase jumlah dosen asing terhadap total jumlah dosen per tahun	18%	0	0%	IKS belum mencapai 50% (ketidaksesuaian)
Standar Hasil Inovasi					

Indikator Kinerja Strategis		Target	Capaian	Progress	Status Temuan
IKS-1.60	Jumlah produk inovasi per prodi per 3 tahun	1 produk	4	400%	Melampaui target (positif)
IKS-1.61	Persentase jumlah produk inovasi yang digunakan oleh masyarakat	25%	100	400%	Melampaui target (positif)
IKS-1.62	Persentase jumlah inovasi yang berdampak bagi masyarakat	5%	100	2000%	Melampaui target (positif)
IKS-1.63	Jumlah Pendapatan dari hasil penelitian/Paten per dosen per tahun	1.000.000,00	0	0%	IKS belum mencapai 50% (ketidaksesuaian)
IKS-1.66	Jumlah perusahaan rintisan dari hasil penelitian/PKM per prodi per tahun	0.1 Perusahaan Rintisan	0	0%	IKS belum mencapai 50% (ketidaksesuaian)
IKS-1.67	ROI (Return on Investment) perusahaan rintisan	10%	0	0%	IKS belum mencapai 50% (ketidaksesuaian)

Keterangan :

Hijau : Progres kinerja melampaui $\geq 100\%$
Kuning : Progres kinerja 50%-99%
Merah : Progres kinerja 0 sampai dengan $< 50\%$

b. Temuan dan Rencana Tindak Lanjut

No	IKS	Analisis Ketidaksesuaian /Kendala	Tindakan Koreksi (Rencana Tindak Lanjut)	Waktu Penyelesaian dan PIC
1	IKS-4.21		Di semester genap akan dimasukkan al islam kemuhammadiyahahan oleh dosen	PIC : Ir. Eni Istiyanti, MP (Kaprodi)
2	IKS-1.28	Mahasiswa lebih suka organisasi	Usaha menyeleksi skripsi yang memenuhi standar untuk bisa masuk ke jurnal	PIC : Ir. Eni Istiyanti, MP (Kaprodi)
3	IKS-4.08	Data dari LPKA belum diperoleh dan prodi tidak diperkenankan untuk mentracer	LPKA harus lebih kooperatif	
4	IKS-4.09	Data dari LPKA belum diperoleh dan prodi tidak diperkenankan untuk mentracer	LPKA harus lebih kooperatif	
5	IKS-4.10	Mahasiswa terlalu banyak dan memerlukan pendampingan mahasiswa lebih suka organisasi	Pendampingan mahasiswa	PIC : Ir. Lestari Rahayu, MP. (Sekprodi)
9	IKS-4.11		Perlu kerjasama dengan wadek untuk pembinaan	PIC : Ir. Eni Istiyanti, MP (Kaprodi)

No	IKS	Analisis Ketidaksesuaian /Kendala	Tindakan Koreksi (Rencana Tindak Lanjut)	Waktu Penyelesaian dan PIC
10	IKS-4.12		Membuat kelompok lagi untuk keberlanjutan, pendampingan	PIC : Bu Nur
12	IKS-4.16	Keterbatasan peluang kerja di bidang usaha internasional		PIC : Ir. Lestari Rahayu, MP. (Sekprodi)
13	IKS-4.17		Update data LPKA	PIC : Ir. Lestari Rahayu, MP. (Sekprodi)
14	IKS-2.01	Sedang mengajukan penambahan dosen baru	Pembersihan mahasiswa yang melebihi masa studi	PIC : Ir. Eni Istiyanti, MP (Kaprosdi)
15	IKS-2.04		Masih proses pengajuan di kopertis	PIC : Ir. Eni Istiyanti, MP (Kaprosdi)
16	IKS-2.05	Kurang publikasi	Perbanyak publikasi	PIC : Ir. Eni Istiyanti, MP (Kaprosdi)
17	IKS-1.15	Masih proses	Memotivasi dosen untuk menulis	PIC : Ir. Lestari Rahayu, MP. (Sekprodi)
18	IKS-1.19	Pemerataan citasi masih kurang	Peningkatan awarness citasi kolega	PIC : Ir. Lestari Rahayu, MP. (Sekprodi)
19	IKS-1.20	SCOPUS artikel masih terbatas	Sedang di galakkan sitasi scopus	PIC : Ir. Eni Istiyanti, MP (Kaprosdi)
20	IKS-1.39		Mendorong dosen dari penelitian pengabdian diharapkan menjadi produk paten	PIC : Ir. Eni Istiyanti, MP (Kaprosdi)
21	IKS-1.43		Mendorong dosen untuk kontrak kerja riset dengan pihak ketiga	PIC : Ir. Eni Istiyanti, MP (Kaprosdi)
22	IKS-5.26		Kerjasama perlu ditingkatkan	PIC : Ir. Lestari Rahayu, MP. (Sekprodi)
23	IKS-5.30		Peningkatan kerjasama	PIC : Ir. Lestari Rahayu, MP. (Sekprodi)
24	IKS-5.32		Peningkatan kerjasama	PIC : Ir. Lestari Rahayu, MP. (Sekprodi)

No	IKS	Analisis Ketidaksesuaian /Kendala	Tindakan Koreksi (Rencana Tindak Lanjut)	Waktu Penyelesaian dan PIC
25	IKS-5.33		Peningkatan kerjasama	PIC : Ir. Lestari Rahayu, MP. (Sekprodi)
26	IKS-1.63		Peningkatan kerjasama pihak ketiga	PIC : Ir. Lestari Rahayu, MP. (Sekprodi)
27	IKS-1.66		Peningkatan kerjasama pihak ketiga	PIC : Ir. Lestari Rahayu, MP. (Sekprodi)
28	IKS-1.67		Peningkatan kerjasama pihak ketiga	PIC : Ir. Lestari Rahayu, MP. (Sekprodi)

3.2 Program Studi Agroteknologi

a. Progres

Progres capaian kinerja berbasis IKS program studi Agroteknologi Fakultas Pertanian dapat dilihat pada tabel 16.

Tabel 17 Progres Capaian Kinerja Berbasis IKS Prodi Agroteknologi Fakultas Pertanian

Indikator Kinerja Strategis		Target	Capaian	Progres	Status Temuan
Standar AI Islam dan Kemuhammadiyahhan (AIK)					
IKS-4.21	Persentase dosen melakukan internalisasi AIK pada kegiatan tri dharma.	80%	100	125%	Melampaui target (<i>positif</i>)
Standar Kemahasiswaan					
IKS-1.26	Persentase jumlah skripsi yang dipublikasikan dalam jurnal/prosiding Internasional bereputasi	0,5%	2,941	588%	Melampaui target (<i>positif</i>)
IKS-1.27	Persentase jumlah skripsi yang dipublikasikan dalam jurnal Internasional	2%	0	0%	IKS belum mencapai 50% (<i>ketidaksesuaian</i>)
IKS-1.28	Persentase jumlah skripsi yang dipublikasikan dalam jurnal nasional terakreditasi	5%	0	0%	IKS belum mencapai 50% (<i>ketidaksesuaian</i>)
IKS-1.29	Persentase jumlah skripsi yang dipublikasikan dalam jurnal nasional tidak terakreditasi	5%	0	0%	IKS belum mencapai 50% (<i>ketidaksesuaian</i>)
IKS-1.30	Persentase jumlah skripsi yang dipublikasikan dalam jurnal seminar Internasional	2%	7,353	368%	Melampaui target (<i>positif</i>)

Indikator Kinerja Strategis		Target	Capaian	Progres	Status Temuan
IKS-1.31	Persentase jumlah skripsi yang dipublikasikan dalam jurnal seminar Nasional	5%	7,353	147%	Melampaui target (positif)
IKS-4.08	Kepuasan mahasiswa atas layanan dalam bidang (1) bimbingan dan konseling, (2) minat dan bakat, (3) pembinaan soft skills, (4) beasiswa, dan (5) kesehatan.	75%	79	105%	Melampaui target (positif)
IKS-4.09	Kepuasan mahasiswa atas layanan dalam bimbingan karir dan informasi kerja	75%	79	105%	Melampaui target (positif)
IKS-4.10	Jumlah prestasi akademik mahasiswa S1 per prodi per tahun	Internasional: 0.5%	0,012	2,50%	IKS belum mencapai 50% (ketidaksesuaian)
		Nasional: 1%	0,008	1%	IKS belum mencapai 50% (ketidaksesuaian)
		Regional: 5%	0,012	0,25%	IKS belum mencapai 50% (ketidaksesuaian)
IKS-4.11	Jumlah prestasi non akademik mahasiswa S1 per prodi per tahun	Internasional: 0.1%	0,002	2%	IKS belum mencapai 50% (ketidaksesuaian)
		Nasional: 2%	0,002	0%	IKS belum mencapai 50% (ketidaksesuaian)
		Regional: 10%	0,017	0%	IKS belum mencapai 50% (ketidaksesuaian)
IKS-4.12	Jumlah kelompok kewirausahaan baru oleh mahasiswa per tahun	S1: 150 kelompok	32	21%	IKS belum mencapai 50% (ketidaksesuaian)
Standar Kompetensi Lulusan					
IKS-1.08	Persentase lulusan dengan minimal TOEFL D3/S1 = 450, S2/S3 = 500	60%	39,706	66%	IKS mencapai =>50% (positif)
IKS-1.09	Persentase kesesuaian bidang kerja lulusan dari program utama di perguruan tinggi terhadap kompetensi bidang studi	50%	80	160%	Melampaui target (positif)
IKS-1.10	Rata-rata IPK lulusan D3/S1	D3/S1 >= 3.25	3,35	103%	Melampaui target (positif)
IKS-1.75	Persentase kepuasan pengguna lulusan atas 1 : Keahlian pada bidang ilmu (kompetensi utama), 2 : Kemampuan berbahasa asing, 3 : Penggunaan teknologi informasi.	75%	90	120%	Melampaui target (positif)

Indikator Kinerja Strategis		Target	Capaian	Progres	Status Temuan
IKS-4.14	Persentase kepuasan pengguna lulusan atas 1 : Etika, 2 : Kemampuan berkomunikasi, 3 : Kerjasama tim, 4 : Pengembangan diri.	80%	90	113%	Melampaui target (positif)
IKS-4.15	Persentase lulusan dengan gaji pertama minimal sebesar PNS sesuai golongan	100%	80	80%	IKS mencapai =>50% (positif)
IKS-4.16	Jumlah lulusan yang bekerja di badan usaha I	Internasional : 5% ;	0,258	5%	IKS belum mencapai 50% (ketidaksesuaian)
		Nasional : 20%;	38,760	194%	Melampaui target (positif)
		Wilayah/Lokal : 90%	12,920	14%	IKS belum mencapai 50% (ketidaksesuaian)
IKS-4.17	Rata-rata masa tunggu lulusan S1	S1: < 3 bulan	3,5	83%	IKS mencapai =>50% (positif)
Standar Pengelolaan Alumni					
IKS-4.07	Persentase data alumni terhadap total jumlah alumni	95%	100	105%	Melampaui target (positif)
IKS-4.13	Jumlah peran/kegiatan alumni dalam pengembangan institusi per prodi per tahun	5 peran/kegiatan	5	100%	Melampaui target (positif)
Standar Proses Pembelajaran					
IKS-1.01	Persentase prodi yang melaksanakan pembaharuan dan pengembangan metode pembelajaran berbasis teknologi informasi	100	100	100%	Melampaui target (positif)
IKS-1.03	Persentase Kelulusan Tepat Waktu untuk setiap program studi	55%	51,47	94%	IKS mencapai =>50% (positif)
IKS-1.04	Persentase keberhasilan studi untuk setiap program studi	85%	90	106%	Melampaui target (positif)
IKS-1.05	Angka Efisiensi Edukasi (AEE) = Jumlah lulusan/student body	25%	10,61	42%	IKS belum mencapai 50% (ketidaksesuaian)
IKS-1.72	Persentase penelitian/PkM yang terintegrasi ke dalam pembelajaran	25%	100	400%	Melampaui target (positif)
Standar Penilaian Pembelajaran					
IKS-1.74	Persentase tingkat kepuasan mahasiswa terhadap proses pembelajaran dosen.	100%	95	95%	IKS mencapai =>50% (positif)
Standar Dosen dan Tendik					

Indikator Kinerja Strategis		Target	Capaian	Progres	Status Temuan
IKS-1.68	Persentase jumlah pengakuan/rekognisi atas kepakaran/prestasi/kinerja dosen (staff ahli/tenaga ahli/narasumber, visiting lecture/scholar, invited speaker, editor jurnal) terhadap jumlah dosen tetap dalam 1 tahun terakhir.	0,5	47,619	9524%	Melampaui target (positif)
IKS-2.01	Rasio dosen dan mahasiswa	1:25	1:30	94%	IKS mencapai =>50% (positif)
IKS-2.02	Persentase dosen dengan gelar doktor terhadap jumlah dosen prodi	S1=80%	38,095	48%	IKS belum mencapai 50% (ketidaksesuaian)
IKS-2.04	Persentase dosen dengan jabfung LK terhadap jumlah dosen prodi	40%	23,810	60%	IKS mencapai =>50% (positif)
IKS-2.05	Persentase dosen dengan jabfung Profesor	S2/S3=5 %	0	0%	IKS belum mencapai 50% (ketidaksesuaian)
Standar Sarana dan Prasarana Pembelajaran					
IKS-1.02	Persentase jumlah mata kuliah yang menggunakan Sistem Pembelajaran Dalam Jaringan (SPADA/e-learning)	30%	100	333%	Melampaui target (positif)
Standar Suasana Akademik dan Kecendikiawanan					
IKS-1.12	Jumlah forum akademik lokal/regional per prodi per tahun	1 kali	5	500%	Melampaui target (positif)
IKS-1.13	Jumlah forum akademik nasional per prodi per tahun	1 kali	0	0%	IKS belum mencapai 50% (ketidaksesuaian)
IKS-1.14	Jumlah forum akademik internasional per prodi per tahun	1 kali	2	200%	Melampaui target (positif)
Standar Hasil Penelitian					
IKS-1.15	Jumlah publikasi jurnal nasional/internasional non-SCOPUS/buku ajar/buku teks per dosen per tahun	0,8	0	0%	IKS belum mencapai 50% (ketidaksesuaian)
IKS-1.16	Jumlah publikasi prosiding nasional/ internasional non-SCOPUS per dosen per tahun	0,8	0,476	60%	IKS mencapai =>50% (positif)
IKS-1.17	Jumlah publikasi jurnal/prosiding SCOPUS per dosen per tahun	0.5 artikel	0,095	19%	IKS belum mencapai 50% (ketidaksesuaian)
IKS-1.19	Persentase jumlah karya ilmiah setiap prodi yang disitasi per tahun	S1=50%; S2/S3=10 0%	0,168	0,34%	IKS belum mencapai 50% (ketidaksesuaian)

Indikator Kinerja Strategis		Target	Capaian	Progres	Status Temuan
IKS-1.20	Jumlah sitasi per paper per tahun berdasarkan SCOPUS	6	4,217	70%	IKS mencapai =>50% (positif)
IKS-1.21	Persentase jumlah jurnal terindeks Scopus atau Sinta 1/2 terhadap jumlah prodi	50%	100	200%	Melampaui target (positif)
IKS-1.39	Jumlah Paten/Paten Sederhana per dosen per tahun	0,25	0,190	76%	IKS mencapai =>50% (positif)
IKS-1.40	Jumlah Hak Cipta/ Desain Produk Industri / Perlindungan Varietas Tanaman / Desain Tata Letak Sirkuit Terpadu per dosen per tahun	0,5	0,095	19%	IKS belum mencapai 50% (ketidaksesuaian)
IKS-1.41	Jumlah Teknologi Tepat Guna, Produk (Produk Terstandarisasi, Produk Tersertifikasi), Karya Seni, Rekayasa Sosial per dosen per tahun	0,25	0,429	171%	Melampaui target (positif)
IKS-1.42	Buku ber-ISBN, Book Chapter per dosen per tahun	0,25	0	0%	IKS belum mencapai 50% (ketidaksesuaian)
IKS-1.43	Jumlah kontrak kerja hasil riset dengan pihak ketiga per prodi per tahun	0,25	0	0%	IKS belum mencapai 50% (ketidaksesuaian)
IKS-1.44	Jumlah dana dari kontrak kerja hasil riset yang masuk ke UMY per prodi per tahun	Rp 2.000.000	541000000	27050%	Melampaui target (positif)
IKS-1.64	Jumlah unit bisnis hasil riset per prodi per tahun	0.1 unit	0	0%	IKS belum mencapai 50% (ketidaksesuaian)
IKS-1.65	Jumlah pendapatan (royalti) dari paten/hak cipta/lisensi per tahun	Rp 1.000.000	0	0%	IKS belum mencapai 50% (ketidaksesuaian)
Standar Penilaian Penelitian					
IKS-1.22	Jumlah penelitian per dosen per tahun	1 Judul	0,905	90%	IKS mencapai =>50% (positif)
IKS-1.23	Jumlah penelitian multidisiplin per prodi per tahun	2 judul	0,143	7%	IKS belum mencapai 50% (ketidaksesuaian)
IKS-1.24	Persentase jumlah penelitian dosen yang berkolaborasi dengan institusi luar negeri per prodi per tahun	10%	21,053	211%	Melampaui target (positif)
IKS-1.25	Persentase jumlah penelitian dosen yang berkolaborasi dengan institusi dalam negeri per prodi per tahun	25%	15,789	63%	IKS mencapai =>50% (positif)

Indikator Kinerja Strategis		Target	Capaian	Progres	Status Temuan
IKS-1.35	Persentase jumlah penelitian Dosen bersama mahasiswa yang dapat berupa Tugas Akhir, Perancangan, Pengembangan Produk/Jasa, atau kegiatan lain yang relevan terhadap jumlah dosen per tahun	75%	90,476	121%	Melampaui target (positif)
Standar Sarana dan Prasarana Penelitian					
IKS-3.14	Persentase laboratorium yang tersertifikasi	25%	0	0%	IKS belum mencapai 50% (ketidaksesuaian)
Standar Pengelolaan Penelitian					
IKS-1.18	Persentase jumlah dosen dengan H-indeks Scopus minimal 4	25%	0	0%	IKS belum mencapai 50% (ketidaksesuaian)
Standar Pendanaan dan Pembiayaan Penelitian					
IKS-1.36	Besar dana penelitian per dosen per tahun	Rp 20 juta	36,476	182%	Melampaui target (positif)
IKS-1.37	Persentase jumlah penelitian dengan sumber pembiayaan (<i>incash</i> dan atau <i>inkind</i>) dari instansi luar negeri terhadap jumlah dosen tetap per tahun	5%	19,048	381%	Melampaui target (positif)
IKS-1.38	Persentase jumlah penelitian dengan sumber pembiayaan (<i>incash</i> dan atau <i>inkind</i>) dari instansi dalam negeri (luar PT) terhadap jumlah dosen tetap per tahun	10%	238,095	2381%	Melampaui target (positif)
Standar Hasil Pengabdian kepada Masyarakat					
IKS-1.46	Persentase jumlah teknologi tepat guna yang dimanfaatkan oleh masyarakat.	80%	100	125%	Melampaui target (positif)
IKS-1.47	Persentase jumlah bahan ajar yang memanfaatkan hasil pengabdian kepada masyarakat.	80%	100	125%	Melampaui target (positif)
IKS-1.48	Persentase jumlah teknologi tepat guna yang dimanfaatkan oleh masyarakat yang dapat meningkatkan taraf hidup dan kesejahteraan masyarakat.	80%	100	125%	Melampaui target (positif)
IKS-1.49	Persentase jumlah HKI yang diterapkan di masyarakat, dunia usaha, dan/atau industri.	80%	0	0%	IKS belum mencapai 50% (ketidaksesuaian)
Standar Proses Pengabdian kepada Masyarakat					
IKS-1.50	Jumlah program pengabdian per dosen per tahun	1 Judul	0,857	86%	IKS mencapai =>50% (positif)

Indikator Kinerja Strategis		Target	Capaian	Progres	Status Temuan
Standar Penilaian Pengabdian kepada Masyarakat					
IKS-1.51	Persentase keberhasilan pengabdian kepada masyarakat per tahun	100%	100	100%	Melampaui target (positif)
Standar Pelaksanaan Pengabdian kepada Masyarakat					
IKS-1.52	Jumlah program pengabdian kepada masyarakat per dosen per tahun, sesuai dengan bidang ilmunya per dosen per tahun	1	0,857	86%	IKS mencapai =>50% (positif)
IKS-1.53	Persentase program pengabdian kepada masyarakat yang berkolaborasi dengan institusi lain (DN/LN) per prodi per tahun	25%	11,111	44%	IKS belum mencapai 50% (ketidaksesuaian)
Standar Kerjasama					
IKS-5.21	Persentase kerjasama dengan perguruan tinggi terhadap jumlah dosen per tahun	Internasio nal>2%;	19,048	952%	Melampaui target (positif)
		Nasional> 20%;	19,048	95%	IKS mencapai =>50% (positif)
		Wilayah/L okal>50%	0	0%	IKS belum mencapai 50% (ketidaksesuaian)
IKS-5.22	Persentase kerjasama dengan dunia usaha dan dunia industri per tahun	Internasio nal>1%;	0	0%	IKS belum mencapai 50% (ketidaksesuaian)
		Nasional> 10%;	0	0%	IKS belum mencapai 50% (ketidaksesuaian)
		Wilayah/L okal>25%	0	0%	IKS belum mencapai 50% (ketidaksesuaian)
IKS-5.23	Jumlah visiting professor/lecturer ke luar negeri per prodi per semester	1 orang	0	0%	IKS belum mencapai 50% (ketidaksesuaian)
IKS-5.24	Jumlah visiting professor dari luar negeri per prodi per semester	1 orang	2	200%	Melampaui target (positif)
IKS-5.25	Jumlah program kerjasama penelitian dan/atau pengabdian dengan mitra luar negeri per prodi per tahun	0,5	4	800%	Melampaui target (positif)
IKS-5.26	Jumlah kerjasama yang menghasilkan publikasi SCOPUS per tahun	45 Kerjasam a	0	0%	IKS belum mencapai 50% (ketidaksesuaian)
IKS-5.27	Persentase jumlah international staff per tahun	15%	0	0%	IKS belum mencapai 50% (ketidaksesuaian)

Indikator Kinerja Strategis		Target	Capaian	Progres	Status Temuan
IKS-5.28	Persentase jumlah international students per tahun	1%	0	0%	IKS belum mencapai 50% (ketidaksesuaian)
IKS-5.29	Persentase jumlah inbound exchange students per tahun	1%	0,156	16%	IKS belum mencapai 50% (ketidaksesuaian)
IKS-5.30	Persentase jumlah outbound exchange students per tahun	1,5%	0,936	62%	IKS mencapai =>50% (positif)
Standar Internasional					
IKS-5.31	Jumlah keanggotaan profesi internasional per dosen per tahun	0,5	0,238	48%	IKS belum mencapai 50% (ketidaksesuaian)
IKS-5.32	Persentase jumlah mahasiswa asing terhadap total mahasiswa	3%	0	0%	IKS belum mencapai 50% (ketidaksesuaian)
IKS-5.33	Persentase jumlah dosen asing terhadap total jumlah dosen per tahun	18%	0	0%	IKS belum mencapai 50% (ketidaksesuaian)
Standar Hasil Inovasi					
IKS-1.60	Jumlah produk inovasi per prodi per 3 tahun	1 produk	4	400%	Melampaui target (positif)
IKS-1.61	Persentase jumlah produk inovasi yang digunakan oleh masyarakat	25%	100	400%	Melampaui target (positif)
IKS-1.62	Persentase jumlah inovasi yang berdampak bagi masyarakat	5%	100	2000%	Melampaui target (positif)
IKS-1.63	Jumlah Pendapatan dari hasil penelitian/Paten per dosen per tahun	1.000.000,00	0	0%	IKS belum mencapai 50% (ketidaksesuaian)
IKS-1.66	Jumlah perusahaan rintisan dari hasil penelitian/PkM per prodi per tahun	0.1 Perusahaan Rintisan	0	0%	IKS belum mencapai 50% (ketidaksesuaian)
IKS-1.67	ROI (Return on Investment) perusahaan rintisan	10%	0	0%	IKS belum mencapai 50% (ketidaksesuaian)

Keterangan :

- Hijau : Progres kinerja melampaui $\geq 100\%$
Kuning : Progres kinerja 50%-99%
Merah : Progres kinerja 0 sampai dengan $< 50\%$

b. Temuan dan Rencana Tindak Lanjut

No	IKS	Analisis Ketidaksesuaian /Kendala	Tindakan Koreksi (Rencana Tindak Lanjut)	Waktu Penyelesaian dan PIC
1	IKS-2.01	Identifikasi mahasiswa do		
2	IKS-2.02	4 dosen belum lulus		

3	IKS-2.05	Terkendala publikasi internasional
4	IKS-1.13	Waktu pelaksanaan tidak berada pada periode monev
5	IKS-1.15	2 buku baru submit dan 2 proses penerbit
6	IKS-1.19	Belum disitasi, perlu kerjasama untuk sitasi
7	IKS-1.42	Masih dalam proses
8	IKS-1.43	Hasil riset belum dikomersialkan
9	IKS-1.64	Hasil riset belum dikomersialkan
10	IKS-1.65	Hasil riset belum dikomersialkan
11	IKS-1.18	Publikasi dan kepopuleran jurnal/paper masih kurang
12	IKS-3.14	Menunggu program univ
13	IKS-1.49	Belum terlaksana pengurusan hki
14	IKS-5.22	Belum ditargetkan
15	IKS-5.23	Baru direncanakan
16	IKS-5.26	Kerjasama sudah ada, namun luaran belum tercapai
17	IKS-5.27	Kegiatan internasional staff direncanakan semester depan
18	IKS-5.28	Belum mendapatkan international student
19	IKS-5.32	Belum mempunyai mhs asing
20	IKS-5.33	Direncanakan pada semester genap
21	IKS-1.63	Hasil penelitian belum dipatenkan
22	IKS-1.66	Belum diprogramkan
23	IKS-1.67	Belum diprogramkan

4. Fakultas Kedokteran dan Ilmu Kesehatan

a. Progres

Progres capaian kinerja berbasis IKS Fakultas Kedokteran dan Ilmu Kesehatan dapat dilihat pada tabel 17.

Tabel 18 Hasil Capaian Kinerja Berbasis IKS Fakultas Kedokteran dan Ilmu Kesehatan

Indikator Kinerja Strategis		Target	Capaian	Progres	Temuan
Standar AI Islam dan Kemuhammadiyahahan (AIK)					
IKS-4.21	Persentase dosen melakukan internalisasi AIK pada kegiatan tri dharma.	80%	100	125%	Melampaui target (positif)
Standar Kemahasiswaan					
IKS-4.08	Kepuasan mahasiswa atas layanan dalam bidang (1) bimbingan dan konseling, (2) minat dan bakat, (3) pembinaan soft skills, (4) beasiswa, dan (5) kesehatan.	75%	70	93%	IKS mencapai =>50% (positif)
IKS-4.09	Kepuasan mahasiswa atas layanan dalam bimbingan karir dan informasi kerja	75%	70	93%	IKS mencapai =>50% (positif)
IKS-4.12	Jumlah kelompok kewirausahaan baru oleh mahasiswa per tahun	S1: 150 kelompok	8	5%	IKS belum mencapai 50% (ketidaksesuaian)
Standar Dosen dan Tenaga Kependidikan					
IKS-1.68	Persentase jumlah pengakuan/rekognisi atas kepakaran/prestasi/kinerja dosen (staff ahli/tenaga ahli/narasumber, visiting lecture/scholar, invited speaker, editor jurnal) terhadap jumlah dosen tetap dalam 1 tahun terakhir.	0,5	45,4	9080%	Melampaui target (positif)
IKS-2.04	Persentase dosen dengan jabfung LK terhadap jumlah dosen prodi	S2>=50% ; S3>=70%	3,44	9%	IKS belum mencapai 50% (ketidaksesuaian)
Standar Hasil Penelitian					
IKS-1.15	Jumlah publikasi jurnal nasional/internasional non-SCOPUS/buku ajar/buku teks per dosen per tahun	0,8	0,189	24%	IKS belum mencapai 50% (ketidaksesuaian)
IKS-1.16	Jumlah publikasi prosiding nasional/ internasional non-SCOPUS per dosen per tahun	0,8	0,206	26%	IKS belum mencapai 50% (ketidaksesuaian)
IKS-1.17	Jumlah publikasi jurnal/prosiding SCOPUS per dosen per tahun	0.5 artikel	0,09	18%	IKS belum mencapai 50% (ketidaksesuaian)
IKS-1.19	Persentase jumlah karya ilmiah setiap prodi yang disitasi per tahun	S1=50%; S2/S3=10 0%	33,33	67%	IKS mencapai =>50% (positif)

Indikator Kinerja Strategis		Target	Capaian	Progres	Temuan
IKS-1.20	Jumlah sitasi per paper per tahun berdasarkan SCOPUS	6	0,27	5%	IKS belum mencapai 50% (ketidaksesuaian)
IKS-1.21	Persentase jumlah jurnal terindeks Scopus atau Sinta 1/2 terhadap jumlah prodi	50%	0	0%	IKS belum mencapai 50% (ketidaksesuaian)
IKS-1.39	Jumlah Paten/Paten Sederhana per dosen per tahun	0,25	0	0%	IKS belum mencapai 50% (ketidaksesuaian)
IKS-1.40	Jumlah Hak Cipta/ Desain Produk Industri / Perlindungan Varietas Tanaman / Desain Tata Letak Sirkuit Terpadu per dosen per tahun	0,5	0,057	11%	IKS belum mencapai 50% (ketidaksesuaian)
IKS-1.41	Jumlah Teknologi Tepat Guna, Produk (Produk Terstandarisasi, Produk Tersertifikasi), Karya Seni, Rekayasa Sosial per dosen per tahun	0,25	0,011	5%	IKS belum mencapai 50% (ketidaksesuaian)
IKS-1.42	Buku ber-ISBN, Book Chapter per dosen per tahun	0,25	0,045	4%	IKS belum mencapai 50% (ketidaksesuaian)
IKS-1.43	Jumlah kontrak kerja hasil riset dengan pihak ketiga per prodi per tahun	0,25	0	0%	IKS belum mencapai 50% (ketidaksesuaian)
IKS-1.44	Jumlah dana dari kontrak kerja hasil riset yang masuk ke UMY per prodi per tahun	Rp 2.000.000	0	0%	IKS belum mencapai 50% (ketidaksesuaian)
IKS-1.64	Jumlah unit bisnis hasil riset per prodi per tahun	0.1 unit	0	0%	IKS belum mencapai 50% (ketidaksesuaian)
IKS-1.65	Jumlah pendapatan (royalti) dari paten/hak cipta/lisensi per tahun	Rp 1.000.000	1300000	130%	Melampaui target (positif)
Standar Penilaian Penelitian					
IKS-1.22	Jumlah penelitian per dosen per tahun	1 Judul	0,689	69%	IKS mencapai =>50% (positif)
IKS-1.23	Jumlah penelitian multidisiplin per prodi per tahun	2 judul	0,137	7%	IKS belum mencapai 50% (ketidaksesuaian)
IKS-1.24	Persentase jumlah penelitian dosen yang berkolaborasi dengan institusi luar negeri per prodi per tahun	10%	7,5	75%	IKS mencapai =>50% (positif)
IKS-1.25	Persentase jumlah penelitian dosen yang berkolaborasi dengan institusi dalam negeri per prodi per tahun	25%	2,43	10%	IKS belum mencapai 50% (ketidaksesuaian)

Indikator Kinerja Strategis		Target	Capaian	Progres	Temuan
IKS-1.35	Persentase jumlah penelitian Dosen bersama mahasiswa yang dapat berupa Tugas Akhir, Perancangan, Pengembangan Produk/Jasa, atau kegiatan lain yang relevan terhadap jumlah dosen per tahun	75%	59,19	79%	IKS mencapai =>50% (positif)
Standar Sarana Prasarana Penelitian					
IKS-3.14	Persentase laboratorium yang tersertifikasi	25%	0	0%	IKS belum mencapai 50% (ketidaksesuaian)
Standar Pengelolaan Penelitian					
IKS-1.18	Persentase jumlah dosen dengan H-indeks Scopus minimal 4	25%	0,575	2%	IKS belum mencapai 50% (ketidaksesuaian)
Standar Pendanaan dan Pembiayaan Penelitian					
IKS-1.36	Besar dana penelitian per dosen per tahun	Rp 20 juta	0,4400	2%	IKS belum mencapai 50% (ketidaksesuaian)
IKS-1.37	Persentase jumlah penelitian dengan sumber pembiayaan (<i>incash</i> dan atau <i>inkind</i>) dari instansi luar negeri terhadap jumlah dosen tetap per tahun	5%	2,8700	57%	IKS mencapai =>50% (positif)
IKS-1.38	Persentase jumlah penelitian dengan sumber pembiayaan (<i>incash</i> dan atau <i>inkind</i>) dari instansi dalam negeri (luar PT) terhadap jumlah dosen tetap per tahun	10%	1,1490	11%	IKS belum mencapai 50% (ketidaksesuaian)
Standar Hasil Pengabdian kepada Masyarakat					
IKS-1.46	Persentase jumlah teknologi tepat guna yang dimanfaatkan oleh masyarakat.	80%	100	125%	Melampaui target (positif)
IKS-1.47	Persentase jumlah bahan ajar yang memanfaatkan hasil pengabdian kepada masyarakat.	80%	44,32	55%	IKS mencapai =>50% (positif)
IKS-1.48	Persentase jumlah teknologi tepat guna yang dimanfaatkan oleh masyarakat yang dapat meningkatkan taraf hidup dan kesejahteraan masyarakat.	80%	100	125%	Melampaui target (positif)
IKS-1.49	Persentase jumlah HKI yang diterapkan di masyarakat, dunia usaha, dan/atau industri.	80%	42,857	54%	IKS mencapai =>50% (positif)
Standar Proses Pengabdian kepada Masyarakat					
IKS-1.50	Jumlah program pengabdian per dosen per tahun	1 Judul	0,55	55%	IKS mencapai =>50% (positif)
Standar Penilaian Pengabdian kepada Masyarakat					
IKS-1.51	Persentase keberhasilan pengabdian kepada masyarakat per tahun	100%	100	100%	Melampaui target (positif)
Standar Pelaksanaan Pengabdian kepada Masyarakat					

Indikator Kinerja Strategis		Target	Capaian	Progres	Temuan
IKS-1.52	Jumlah program pengabdian kepada masyarakat per dosen per tahun, sesuai dengan bidang ilmunya per dosen per tahun	1	0,55	55%	IKS mencapai =>50% (positif)
IKS-1.53	Persentase program pengabdian kepada masyarakat yang berkolaborasi dengan institusi lain (DN/LN) per prodi per tahun	25%	12,64	51%	IKS mencapai =>50% (positif)
Standar Kerjasama					
IKS-5.21	Persentase kerjasama dengan perguruan tinggi terhadap jumlah dosen per tahun	Internasional>2%	12.06	603%	Melampaui target (positif)
		Nasional>20%	8,04	40%	IKS belum mencapai 50% (ketidaksesuaian)
		Wilayah/Lokal>50%	0	0%	IKS belum mencapai 50% (ketidaksesuaian)
IKS-5.22	Persentase kerjasama dengan dunia usaha dan dunia industri per tahun	Internasional>1%	2,564	256%	Melampaui target (positif)
		Nasional>10%	61,53	615%	Melampaui target (positif)
		Wilayah/Lokal>25%	35,897	144%	Melampaui target (positif)
IKS-5.23	Jumlah visiting professor/lecturer ke luar negeri per prodi per semester	1 orang	0,75	75%	IKS mencapai =>50% (positif)
IKS-5.24	Jumlah visiting professor dari luar negeri per prodi per semester	1 orang	1	100%	Melampaui target (positif)
IKS-5.25	Jumlah program kerjasama penelitian dan/atau pengabdian dengan mitra luar negeri per prodi per tahun	0,5	0,0625	125%	Melampaui target (positif)
IKS-5.26	Jumlah kerjasama yang menghasilkan publikasi SCOPUS per tahun	45 Kerjasama	1	2%	IKS belum mencapai 50% (ketidaksesuaian)
IKS-5.27	Persentase jumlah international staff per tahun	15%	0	0%	IKS belum mencapai 50% (ketidaksesuaian)
IKS-5.28	Persentase jumlah international students per tahun	1%	0,103	10%	IKS belum mencapai 50% (ketidaksesuaian)
IKS-5.29	Persentase jumlah inbound exchange students per tahun	1%	3,67	368%	Melampaui target (positif)
IKS-5.30	Persentase jumlah outbound exchange students per tahun	1,5%	6,57	438%	Melampaui target (positif)
Standar Internasional					
IKS-5.32	Persentase jumlah mahasiswa asing terhadap total mahasiswa	3%	0,103	3%	IKS belum mencapai 50% (ketidaksesuaian)
Standar Hasil Inovasi					

Indikator Kinerja Strategis		Target	Capaian	Progres	Temuan
IKS-1.60	Jumlah produk inovasi per prodi per 3 tahun	1 produk	11,875	1188%	Melampaui target (positif)
IKS-1.61	Persentase jumlah produk inovasi yang digunakan oleh masyarakat	25%	0	0%	IKS belum mencapai 50% (ketidaksesuaian)
IKS-1.62	Persentase jumlah inovasi yang berdampak bagi masyarakat	5%	0	0%	IKS belum mencapai 50% (ketidaksesuaian)
IKS-1.63	Jumlah Pendapatan dari hasil penelitian/Paten per dosen per tahun	1.000.000	7471,264	1%	IKS belum mencapai 50% (ketidaksesuaian)
IKS-1.66	Jumlah perusahaan rintisan dari hasil penelitian/PkM per prodi per tahun	0.1 Perusahaan Rintisan	0	0%	IKS belum mencapai 50% (ketidaksesuaian)
IKS-1.67	ROI (Return on Investment) perusahaan rintisan	10%	0	0%	IKS belum mencapai 50% (ketidaksesuaian)

Keterangan :

Hijau : Progres kinerja melampaui $\geq 100\%$

Kuning : Progres kinerja 50%-99%

Merah : Progres kinerja 0 sampai dengan $< 50\%$

Progres capaian kinerja berbasis IKS program studi Fakultas Kedokteran dan Ilmu Kesehatan dapat dilihat pada tabel 18.

Tabel 19 Progres Capaian Kinerja Berbasis IKS Prodi Fakultas Kedokteran dan Ilmu Kesehatan

Indikator Kinerja Strategis		Target	KU	KG	KEP	FAR	PPD	PPDG	PPN	PPA
Standar AI Islam dan Kemuhammadiyah (AIK)										
IKS-4.21	Persentase dosen melakukan internalisasi AIK pada kegiatan tri dharma.	80%	125%	120%	125%	125%	102%	115%	125%	125%
Standar Kemahasiswaan										
IKS-1.26	Persentase jumlah skripsi yang dipublikasikan dalam jurnal/prosiding Internasional bereputasi	0,5%	114%	1207%	0%	0%				
IKS-1.27	Persentase jumlah skripsi yang dipublikasikan dalam jurnal Internasional	2%	0%	0%	0%	0%				
IKS-1.28	Persentase jumlah skripsi yang dipublikasikan dalam jurnal nasional terakreditasi	5%	34%	0%	98%	45%				
IKS-1.29	Persentase jumlah skripsi yang dipublikasikan dalam jurnal nasional tidak terakreditasi	5%	0%	103%	0%	0%				
IKS-1.30	Persentase jumlah skripsi yang dipublikasikan dalam jurnal seminar Internasional	2%	0%	0%	735%	114%				
IKS-1.31	Persentase jumlah skripsi yang dipublikasikan dalam jurnal seminar Nasional	5%	0%	34%	59%	0%				
IKS-4.08	Kepuasan mahasiswa atas layanan dalam bidang (1) bimbingan dan konseling, (2) minat dan bakat, (3) pembinaan soft skills, (4) beasiswa, dan (5) kesehatan.	75%	0%	0%	0%	118%	0%	0%	0%	0%

Indikator Kinerja Strategis		Target	KU	KG	KEP	FAR	PPD	PPDG	PPN	PPA
IKS-4.09	Kepuasan mahasiswa atas layanan dalam bimbingan karir dan informasi kerja	75%	0%	0%	0%	86%	0%	0%	0%	0%
IKS-4.10	Jumlah prestasi akademik mahasiswa S1 per prodi per tahun	Internasional: 0.5%;	0%	0%	0%	3%				
		Nasional:1% ;	0%	14%	3%	2%				
		Regional:5%	0%	0%	0%	0%				
IKS-4.11	Jumlah prestasi non akademik mahasiswa S1 tingkat internasional per prodi per tahun	Internasional: 0.1%;	0%	0%	0%	0%				
		Nasional:2%;	0%	0%	0%	0%				
		Regional:10 %	0%	0%	2%	0%				
IKS-4.12	Jumlah kelompok kewirausahaan baru oleh mahasiswa per tahun	S1: 150 kelompok	0%	1%	0%	8%				
Standar Kompetensi Lulusan										
IKS-1.08	Persentase lulusan dengan minimal TOEFL D3/S1 = 450, S2/S3 = 500	60%	161%	167%	57%	97%	0%	146%	68%	82%
IKS-1.09	Persentase kesesuaian bidang kerja lulusan dari program utama di perguruan tinggi terhadap kompetensi bidang studi	50%	196%	0%	0%	94%	198%	180%	0%	200%
IKS-1.10	Rata-rata IPK lulusan D3/S1	D3/S1 >= 3.25	106%	108%	109%	103%	111%	105%	119%	111%
IKS-1.75	Persentase kepuasan pengguna lulusan atas 1 : Keahlian pada bidang ilmu (kompetensi utama), 2 : Kemampuan berbahasa asing, 3 : Penggunaan teknologi informasi.	75%	132%	0%	0%	111%	132%	98%	0%	133%
IKS-4.14	Persentase kepuasan pengguna lulusan atas 1 : Etika, 2 : Kemampuan berkomunikasi, 3 : Kerjasama tim, 4 : Pengembangan diri.	80%	121%	0%	0%	115%	121%	83%	0%	125%

Indikator Kinerja Strategis		Target	KU	KG	KEP	FAR	PPD	PPDG	PPN	PPA
IKS-4.15	Persentase lulusan dengan gaji pertama minimal sebesar PNS sesuai golongan	100%	100%	0%	34%	69%	100%	85%	0%	86%
IKS-4.16	Jumlah lulusan yang bekerja di badan usaha	Internasional : 5% ;	2%	0%	0%	37%	2%	0%	0%	0%
		Nasional : 20%;	0%	0%	0%	204%	365%	39%	0%	53%
		Wilayah/Lokal : 90%	0%	0%	0%	64%	7%	33%	0%	99%
IKS-4.17	Rata-rata masa tunggu lulusan S1	S1: < 3 bulan	100%	0%	0%	100%				
Standar Pengelolaan Alumni										
IKS-4.07	Persentase data alumni terhadap total jumlah alumni	95%	26%	0%	0%	28%	26%	11%	0%	42%
IKS-4.13	Jumlah peran/kegiatan alumni dalam pengembangan institusi per prodi per tahun	5 peran/kegiatan	120%	60%	80%	100%	120%	80%	80%	60%
Standar Proses Pembelajaran										
IKS-1.01	Persentase prodi yang melaksanakan pembaharuan dan pengembangan metode pembelajaran berbasis teknologi informasi	100	0%	0%	13%	100%	0%	100%	13%	0%
IKS-1.03	Persentase Kelulusan Tepat Waktu untuk setiap program studi	55%	164%	174%	150%	87%				
IKS-1.04	Persentase keberhasilan studi untuk setiap program studi	85%	105%	100%	86%	41%				
IKS-1.05	Angka Efisiensi Edukasi (AEE) = Jumlah lulusan/student body	25%	98%	108%	104%	78%	171%	62%	193%	133%
IKS-1.72	Persentase penelitian/PkM yang terintegrasi ke dalam pembelajaran	25%	133%	57%	0%	113%	400%	133%	400%	400%
Standar Penilaian Pembelajaran										
IKS-1.06	Persentase kelulusan UK Profesi	93%					93%	100%	108%	108%
IKS-1.07	Persentase kelulusan OSCE (Objective Structure Clinical	100%					97%	100%		

Indikator Kinerja Strategis		Target	KU	KG	KEP	FAR	PPD	PPDG	PPN	PPA
	Examination) Profesi Dokter dan Dokter Gigi									
IKS-1.74	Persentase tingkat kepuasan mahasiswa terhadap proses pembelajaran dosen.	100%	97%	82%	80%	89%	92%	75%	80%	100%
Standar Dosen dan Tendik										
IKS-1.68	Persentase jumlah pengakuan/rekognisi atas kepakaran/prestasi/kinerja dosen (staff ahli/tenaga ahli/narasumber, visiting lecture/scholar, invited speaker, editor jurnal) terhadap jumlah dosen tetap dalam 1 tahun terakhir.	1 kali	8485%	6923%	8824%	18750%	8571%	7692%	10000%	13333%
IKS-2.01	Rasio dosen dan mahasiswa	1:25	118%	111%	114%	96%	61%	96%	109%	99%
IKS-2.02	Persentase dosen dengan gelar doktor terhadap jumlah dosen prodi	80%	34%	24%	26%	8%	36%	10%	0%	21%
IKS-2.04	Persentase dosen dengan jabfung LK terhadap jumlah dosen prodi	40%	0%	0%	0%	0%	71%	0%	0%	0%
IKS-2.05	Persentase dosen dengan jabfung Profesor	S2/S3=5%	0%	0%	0%	0%	0%	154%	0%	0%
Standar Sarana dan Prasarana Pembelajaran										
IKS-1.02	Persentase jumlah mata kuliah yang menggunakan Sistem Pembelajaran Dalam Jaringan (SPADA/e-learning)	30%	0%	258%	289%	333%	77%	333%	273%	182%
Standar Suasana Akademik dan Kecendikiawanan										
IKS-1.12	Jumlah forum akademik lokal/regional per prodi per tahun	1 kali	800%	200%	100%	100%	800%	200%	200%	100%
IKS-1.13	Jumlah forum akademik nasional per prodi per tahun	1 kali	100%	0%	100%	100%	100%	100%	100%	0%
IKS-1.14	Jumlah forum akademik internasional per prodi per tahun	1 kali	100%	0%	0%	0%	100%	0%	0%	0%
Standar Hasil Penelitian										

Indikator Kinerja Strategis		Target	KU	KG	KEP	FAR	PPD	PPDG	PPN	PPA
IKS-1.15	Jumlah publikasi jurnal nasional/internasional non-SCOPUS/buku ajar/buku teks per dosen per tahun	0,8	0%	24%	44%	0%	18%	38%	42%	21%
IKS-1.16	Jumlah publikasi prosiding nasional/ internasional non-SCOPUS per dosen per tahun	0,8	0%	14%	55%	0%	0%	19%	21%	21%
IKS-1.17	Jumlah publikasi jurnal/prosiding SCOPUS per dosen per tahun	0.5 artikel	0%	8%	13%	0%	0%	46%	0%	0%
IKS-1.19	Persentase jumlah karya ilmiah setiap prodi yang disitasi per tahun	S1=50%; S2/S3=100%	0%	0%	0%	0%	0%	0%	0%	0%
IKS-1.20	Jumlah sitasi per paper per tahun berdasarkan SCOPUS	6	0%	40%	47%	7%	0%	0%	0%	8%
IKS-1.21	Persentase jumlah jurnal terindeks Scopus atau Sinta 1/2 terhadap jumlah prodi	50%	0%	0%	0%	0%	200%	200%	0%	0%
IKS-1.39	Jumlah Paten/Paten Sederhana per dosen per tahun	0,25	6%	0%	25%	25%	57%	0%	0%	0%
IKS-1.40	Jumlah Hak Cipta/ Desain Produk Industri / Perlindungan Varietas Tanaman / Desain Tata Letak Sirkuit Terpadu per dosen per tahun	0,5	27%	0%	29%	13%	57%	15%	33%	0%
IKS-1.41	Jumlah Teknologi Tepat Guna, Produk (Produk Terstandarisasi, Produk Tersertifikasi), Karya Seni, Rekayasa Sosial per dosen per tahun	0,25	0%	0%	24%	0%	0%	0%	0%	0%
IKS-1.42	Buku ber-ISBN,Book Chapter per dosen per tahun	0,25	18%	0%	59%	0%	171%	31%	0%	0%
IKS-1.43	Jumlah kontrak kerja hasil riset dengan pihak ketiga per prodi per tahun	0,25	0%	0%	0%	0%	0%	0%	0%	0%

Indikator Kinerja Strategis		Target	KU	KG	KEP	FAR	PPD	PPDG	PPN	PPA
IKS-1.44	Jumlah dana dari kontrak kerja hasil riset yang masuk ke UMY per prodi per tahun	Rp 2.000.000	0%	0%	0%	0%	0%	0%	0%	0%
IKS-1.64	Jumlah unit bisnis hasil riset per prodi per tahun	0.1 unit	0%	0%	0%	0%	0%	0%	0%	0%
IKS-1.65	Jumlah pendapatan (royalti) dari paten/hak cipta/lisensi per tahun	Rp 1.000.000	0%	0%	133%	0%	0%	0%	0%	0%
Standar Penilaian Penelitian										
IKS-1.22	Jumlah penelitian per dosen per tahun	1 Judul	0%	96%	79%	88%	0%	85%	50%	67%
IKS-1.23	Jumlah penelitian multidisiplin per prodi per tahun	2 judul	0%	10%	3%	0%	0%	8%	0%	8%
IKS-1.24	Persentase jumlah penelitian dosen yang berkolaborasi dengan institusi luar negeri per prodi per tahun	10%	2000%	40%	59%	0%	0%	0%	0%	0%
IKS-1.25	Persentase jumlah penelitian dosen yang berkolaborasi dengan institusi dalam negeri per prodi per tahun	25%	5600%	32%	24%	0%	200%	36%	200%	0%
IKS-1.35	Persentase jumlah penelitian Dosen bersama mahasiswa yang dapat berupa Tugas Akhir, Perancangan, Pengembangan Produk/Jasa, atau kegiatan lain yang relevan terhadap jumlah dosen per tahun	75%	40%	123%	106%	133%	0%	1056%	22%	89%
Standar Sarana dan Prasarana Penelitian										
IKS-3.14	Persentase laboratorium yang tersertifikasi	25%	0%	0%	0%	0%	0%	0%	0%	0%
Standar Pengelolaan Penelitian										
IKS-1.18	Persentase jumlah dosen dengan H-indeks Scopus minimal 4	25%	0%	0%	0%	0%	0%	0%	0%	0%
Standar Pendanaan dan Pembiayaan Penelitian										
IKS-1.36	Besar dana penelitian per dosen per tahun	Rp 20 juta	0%	0%	49%	53%	86%	54%	33%	54%

Indikator Kinerja Strategis		Target	KU	KG	KEP	FAR	PPD	PPDG	PPN	PPA
IKS-1.37	Persentase jumlah penelitian dengan sumber pembiayaan (<i>incash</i> dan atau <i>inkind</i>) dari instansi luar negeri terhadap jumlah dosen tetap per tahun	5%	0%	0%	0%	0%	0%	0%	0%	0%
IKS-1.38	Persentase jumlah penelitian dengan sumber pembiayaan (<i>incash</i> dan atau <i>inkind</i>) dari instansi dalam negeri (luar PT) terhadap jumlah dosen tetap per tahun	10%	0%	0%	0%	0%	0%	0%	167%	0%
Standar Hasil Pengabdian kepada Masyarakat										
IKS-1.46	Persentase jumlah teknologi tepat guna yang dimanfaatkan oleh masyarakat.	80%	0%	0%	125%	0%	0%	0%	0%	0%
IKS-1.47	Persentase jumlah bahan ajar yang memanfaatkan hasil pengabdian kepada masyarakat.	80%	0%	31%	0%	12%	0%	69%	0%	0%
IKS-1.48	Persentase jumlah teknologi tepat guna yang dimanfaatkan oleh masyarakat yang dapat meningkatkan taraf hidup dan kesejahteraan masyarakat.	80%	0%	0%	0%	125%	0%	0%	0%	0%
IKS-1.49	Persentase jumlah HKI yang diterapkan di masyarakat, dunia usaha, dan/atau industri.	80%	0%	125%	125%	125%	125%	125%	0%	0%
Standar Proses Pengabdian kepada Masyarakat										
IKS-1.50	Jumlah program pengabdian per dosen per tahun	1 Judul	0%	23%	100%	0%	57%	8%	33%	33%
Standar Penilaian Pengabdian kepada Masyarakat										
IKS-1.51	Persentase keberhasilan pengabdian kepada masyarakat per tahun	100%	0%	100%	100%	0%	100%	100%	200%	50%
Standar Pelaksanaan Pengabdian kepada Masyarakat										
IKS-1.52	Jumlah program pengabdian kepada masyarakat per dosen per	1	62%	27%	68%	0%	57%	38%	33%	33%

Indikator Kinerja Strategis		Target	KU	KG	KEP	FAR	PPD	PPDG	PPN	PPA
	tahun, sesuai dengan bidang ilmunya per dosen per tahun									
IKS-1.53	Persentase program pengabdian kepada masyarakat yang berkolaborasi dengan institusi lain (DN/LN) per prodi per tahun	25%	0%	400%	400%	0%	0%	400%	400%	0%
Standar Kerjasama										
IKS-5.21	Persentase kerjasama dengan perguruan tinggi terhadap jumlah dosen per tahun	Internasional >2%;	0%	769%	1176%	625%	0%	1538%	0%	1667%
		Nasional>20 %;	0%	38%	29%	63%	0%	0%	0%	0%
		Wilayah/Loka l>50%	0%	0%	24%	38%	0%	0%	0%	0%
IKS-5.22	Persentase kerjasama dengan dunia usaha dan dunia industri per tahun	Internasional >1%;	0%	0%	0%	0%	0%	0%	0%	0%
		Nasional>10 %;	0%	0%	600%	0%	0%	1000%	533%	357%
		Wilayah/Loka l>25%	0%	0%	160%	0%	0%	0%	0%	257%
IKS-5.23	Jumlah visiting professor/lecturer ke luar negeri per prodi per semester	1 orang	0%	0%	1471%	0%	0%	0%	0%	0%
IKS-5.24	Jumlah visiting professor dari luar negeri per prodi per semester	1 orang	0%	0%	1250%	0%	0%	0%	0%	0%
IKS-5.25	Jumlah program kerjasama penelitian dan/atau pengabdian dengan mitra luar negeri per prodi per tahun	0,5	0%	2500%	2500%	0%	0%	0%	0%	0%
IKS-5.26	Jumlah kerjasama yang menghasilkan publikasi SCOPUS per tahun	45 Kerjasama	0%	2%	0%	0%	0%	0%	0%	0%
IKS-5.27	Persentase jumlah international staff per tahun	15%	0%	0%	20%	0%	0%	0%	0%	0%

Indikator Kinerja Strategis		Target	KU	KG	KEP	FAR	PPD	PPDG	PPN	PPA
IKS-5.28	Persentase jumlah international students per tahun	1%	0%	0%	23%	22%	0%	0%	0%	0%
IKS-5.29	Persentase jumlah inbound exchange students per tahun	1%	0%	117%	0%	111%	0%	0%	0%	0%
IKS-5.30	Persentase jumlah outbound exchange students per tahun	1,5%	0%	810%	151%	444%	0%	0%	0%	0%
Standar Internasional										
IKS-5.31	Jumlah keanggotaan profesi internasional per dosen per tahun	0,5	64%	46%	47%	113%	57%	31%	33%	133%
IKS-5.32	Persentase jumlah mahasiswa asing terhadap total mahasiswa	3%	0%	0%	8%	7%	0%	0%	0%	0%
IKS-5.33	Persentase jumlah dosen asing terhadap total jumlah dosen per tahun	18%	8%	0%	0%	0%	0%	0%	0%	0%
Standar Hasil Inovasi										
IKS-1.60	Jumlah produk inovasi per prodi per 3 tahun	1 produk	0%	0%	0%	1200%	0%	13%	2000%	0%
IKS-1.61	Persentase jumlah produk inovasi yang digunakan oleh masyarakat	25%	0%	0%	0%	0%	0%	400%	0%	0%
IKS-1.62	Persentase jumlah inovasi yang berdampak bagi masyarakat	5%	0%	0%	0%	0%	0%	2000%	0%	0%
IKS-1.63	Jumlah Pendapatan dari hasil penelitian/Paten per dosen per tahun	1.000.000	0%	0%	0%	0%	0%	1077%	0%	0%
IKS-1.66	Jumlah perusahaan rintisan dari hasil penelitian/PkM per prodi per tahun	0.1 Perusahaan Rintisan	0%	0%	0%	0%	0%	0%	0%	0%
IKS-1.67	ROI (Return on Investment) perusahaan rintisan	10%	0%	0%	0%	0%	0%	0%	0%	0%

Keterangan :

- Hijau : Progres kinerja melampaui $\geq 100\%$
- Kuning : Progres kinerja 50%-99%
- Merah : Progres kinerja 0 sampai dengan $< 50\%$
- Abu-abu : Bukan IKS profesi

b. Temuan dan Rencana Tindak Lanjut

No	IKS	Analisis Ketidaksesuaian /Kendala	Tindakan Koreksi (Rencana Tindak Lanjut)	Waktu Penyelesaian dan PIC
1	IKS-2.04	Kendala publikasi	1. Mengadakan Science Camp 2. Memfasilitasi memberikan asisten penelitian 3. Penugasan setiap prodi 1 4. Percepatan L ke LK dan LK ke GB	PIC : dr. Dirwan Suryo Soularso, Sp.F.,M.Sc. (Wadek II Bidang SDM)

4.1 Program Studi Pendidikan Dokter

a. Progres

Progres capaian kinerja berbasis IKS program studi Pendidikan Dokter Fakultas Kedokteran dan Ilmu Kesehatan dapat dilihat pada tabel 19.

Tabel 20 Progress Capaian Kinerja Berbasis IKS Prodi Pendidikan Dokter

	Indikator Kinerja Strategis	Target	Capaian	Progres	Status Temuan
Standar AI Islam dan Kemuhammadiyahhan (AIK)					
IKS-4.21	Persentase dosen melakukan internalisasi AIK pada kegiatan tri dharma.	80%	100	125%	Melampaui target (<i>positif</i>)
Standar Kemahasiswaan					
IKS-1.26	Persentase jumlah skripsi yang dipublikasikan dalam jurnal/prosiding Internasional bereputasi	0,5%	0,571	114%	Melampaui target (<i>positif</i>)
IKS-1.27	Persentase jumlah skripsi yang dipublikasikan dalam jurnal Internasional	2%	0	0%	IKS belum mencapai 50% (<i>ketidaksesuaian</i>)
IKS-1.28	Persentase jumlah skripsi yang dipublikasikan dalam jurnal nasional terakreditasi	5%	1,714	34%	IKS belum mencapai 50% (<i>ketidaksesuaian</i>)
IKS-1.29	Persentase jumlah skripsi yang dipublikasikan dalam jurnal nasional tidak terakreditasi	5%	0	0%	IKS belum mencapai 50% (<i>ketidaksesuaian</i>)
IKS-1.30	Persentase jumlah skripsi yang dipublikasikan dalam jurnal seminar Internasional	2%	0	0%	IKS belum mencapai 50% (<i>ketidaksesuaian</i>)
IKS-1.31	Persentase jumlah skripsi yang dipublikasikan dalam jurnal seminar Nasional	5%	0	0%	IKS belum mencapai 50% (<i>ketidaksesuaian</i>)
IKS-4.08	Kepuasan mahasiswa atas layanan dalam bidang (1) bimbingan dan konseling, (2) minat dan bakat, (3) pembinaan soft skills, (4) beasiswa, dan (5) kesehatan.	75%	0	0%	IKS belum mencapai 50% (<i>ketidaksesuaian</i>)

	Indikator Kinerja Strategis	Target	Capaian	Progres	Status Temuan
IKS-4.09	Kepuasan mahasiswa atas layanan dalam bimbingan karir dan informasi kerja	75%	0	0%	IKS belum mencapai 50% (ketidaksesuaian)
IKS-4.10	Jumlah prestasi akademik mahasiswa S1 per prodi per tahun	Internasional:0.5%;	0	0%	IKS belum mencapai 50% (ketidaksesuaian)
		Nasional:1% ;	0,003	0%	IKS belum mencapai 50% (ketidaksesuaian)
		Regional:5%	0	0%	IKS belum mencapai 50% (ketidaksesuaian)
IKS-4.11	Jumlah prestasi non akademik mahasiswa S1 tingkat internasional per prodi per tahun	Internasional:0.1%;	0	0%	IKS belum mencapai 50% (ketidaksesuaian)
		Nasional:2%;	0,002	0%	IKS belum mencapai 50% (ketidaksesuaian)
		Regional:10%	0	0%	IKS belum mencapai 50% (ketidaksesuaian)
IKS-4.12	Jumlah kelompok kewirausahaan baru oleh mahasiswa per tahun	S1: 150 kelompok	0	0%	IKS belum mencapai 50% (ketidaksesuaian)
Standar Kompetensi Lulusan					
IKS-1.08	Persentase lulusan dengan minimal TOEFL D3/S1 = 450, S2/S3 = 500	60%	96,86	161%	Melampaui target (positif)
IKS-1.09	Persentase kesesuaian bidang kerja lulusan dari program utama di perguruan tinggi terhadap kompetensi bidang studi	50%	98	196%	Melampaui target (positif)
IKS-1.10	Rata-rata IPK lulusan D3/S1	D3/S1 \geq 3.25	3,43	106%	Melampaui target (positif)
IKS-1.75	Persentase kepuasan pengguna lulusan atas 1 : Keahlian pada bidang ilmu (kompetensi utama), 2 : Kemampuan berbahasa asing, 3 : Penggunaan teknologi informasi.	75%	99	132%	Melampaui target (positif)
IKS-4.14	Persentase kepuasan pengguna lulusan atas 1 : Etika, 2 : Kemampuan berkomunikasi, 3 : Kerjasama tim, 4 : Pengembangan diri.	80%	96,5	121%	Melampaui target (positif)
IKS-4.15	Persentase lulusan dengan gaji pertama minimal sebesar PNS sesuai golongan	100%	100	100%	Melampaui target (positif)
IKS-4.16	Jumlah lulusan yang bekerja di badan usaha	Internasional : 5% ;	0,12	2%	IKS belum mencapai 50% (ketidaksesuaian)

	Indikator Kinerja Strategis	Target	Capaian	Progres	Status Temuan
		Nasional : 20%;	0	0%	IKS belum mencapai 50% (ketidaksesuaian)
		Wilayah/Lokal : 90%	0	0%	IKS belum mencapai 50% (ketidaksesuaian)
IKS-4.17	Rata-rata masa tunggu lulusan S1	S1: < 3 bulan	3	100%	Melampaui target (positif)
Standar Pengelolaan Alumni					
IKS-4.07	Persentase data alumni terhadap total jumlah alumni	95%	24,86	26%	IKS belum mencapai 50% (ketidaksesuaian)
IKS-4.13	Jumlah peran/kegiatan alumni dalam pengembangan institusi per prodi per tahun	5 peran/kegiatan	6	120%	Melampaui target (positif)
Standar Proses Pembelajaran					
IKS-1.01	Persentase prodi yang melaksanakan pembaharuan dan pengembangan metode pembelajaran berbasis teknologi informasi	100	0	0%	IKS belum mencapai 50% (ketidaksesuaian)
IKS-1.03	Persentase Kelulusan Tepat Waktu untuk setiap program studi	55%	89,94	164%	Melampaui target (positif)
IKS-1.04	Persentase keberhasilan studi untuk setiap program studi	85%	89,33	105%	Melampaui target (positif)
IKS-1.05	Angka Efisiensi Edukasi (AEE) = Jumlah lulusan/student body	25%	24,57	98%	IKS mencapai =>50% (positif)
IKS-1.72	Persentase penelitian/PkM yang terintegrasi ke dalam pembelajaran	25%	33,33	133%	Melampaui target (positif)
Standar Penilaian Pembelajaran					
IKS-1.74	Persentase tingkat kepuasan mahasiswa terhadap proses pembelajaran dosen.	100%	97	97%	IKS mencapai =>50% (positif)
Standar Dosen dan Tendik					
IKS-1.68	Persentase jumlah pengakuan/rekognisi atas kepakaran/prestasi/kinerja dosen (staff ahli/tenaga ahli/narasumber, visiting lecture/scholar, invited speaker, editor jurnal) terhadap jumlah dosen tetap dalam 1 tahun terakhir.	1 kali	42,424	8485%	Melampaui target (positif)
IKS-2.01	Rasio dosen dan mahasiswa	1:25	1:10	118%	Melampaui target (positif)
IKS-2.02	Persentase dosen dengan gelar doktor terhadap jumlah dosen prodi	80%	27,27	34%	IKS belum mencapai 50% (ketidaksesuaian)
IKS-2.04	Persentase dosen dengan jabfung LK terhadap jumlah dosen prodi	40%	0	0%	IKS belum mencapai 50% (ketidaksesuaian)

	Indikator Kinerja Strategis	Target	Capaian	Progres	Status Temuan
IKS-2.05	Persentase dosen dengan jabfung Profesor	S2/S3=5%	0	0%	Melampaui target (positif)
Standar Sarana dan Prasarana Pembelajaran					
IKS-1.02	Persentase jumlah mata kuliah yang menggunakan Sistem Pembelajaran Dalam Jaringan (SPADA/e-learning)	30%	0	0%	IKS belum mencapai 50% (ketidaksesuaian)
Standar Suasana Akademik dan Kecendikiawanan					
IKS-1.12	Jumlah forum akademik lokal/regional per prodi per tahun	1 kali	8	800%	Melampaui target (positif)
IKS-1.13	Jumlah forum akademik nasional per prodi per tahun	1 kali	1	100%	Melampaui target (positif)
IKS-1.14	Jumlah forum akademik internasional per prodi per tahun	1 kali	1	100%	Melampaui target (positif)
Standar Hasil Penelitian					
IKS-1.15	Jumlah publikasi jurnal nasional/internasional non-SCOPUS/buku ajar/buku teks per dosen per tahun	0,8	0	0%	IKS belum mencapai 50% (ketidaksesuaian)
IKS-1.16	Jumlah publikasi prosiding nasional/ internasional non-SCOPUS per dosen per tahun	0,8	0	0%	IKS belum mencapai 50% (ketidaksesuaian)
IKS-1.17	Jumlah publikasi jurnal/prosiding SCOPUS per dosen per tahun	0.5 artikel	0	0%	IKS belum mencapai 50% (ketidaksesuaian)
IKS-1.19	Persentase jumlah karya ilmiah setiap prodi yang disitasi per tahun	S1=50%; S2/S3=100 %	0	0%	IKS belum mencapai 50% (ketidaksesuaian)
IKS-1.20	Jumlah sitasi per paper per tahun berdasarkan SCOPUS	6	0	0%	IKS belum mencapai 50% (ketidaksesuaian)
IKS-1.21	Persentase jumlah jurnal terindeks Scopus atau Sinta 1/2 terhadap jumlah prodi	50%	0	0%	IKS belum mencapai 50% (ketidaksesuaian)
IKS-1.39	Jumlah Paten/Paten Sederhana per dosen per tahun	0,25	0,015	6%	IKS belum mencapai 50% (ketidaksesuaian)
IKS-1.40	Jumlah Hak Cipta/ Desain Produk Industri / Perlindungan Varietas Tanaman / Desain Tata Letak Sirkuit Terpadu per dosen per tahun	0,5	0,136	27%	IKS belum mencapai 50% (ketidaksesuaian)
IKS-1.41	Jumlah Teknologi Tepat Guna, Produk (Produk Terstandarisasi, Produk Tersertifikasi), Karya Seni, Rekayasa Sosial per dosen per tahun	0,25	0	0%	IKS belum mencapai 50% (ketidaksesuaian)
IKS-1.42	Buku ber-ISBN,Book Chapter per dosen per tahun	0,25	0,045	18%	IKS belum mencapai 50% (ketidaksesuaian)

	Indikator Kinerja Strategis	Target	Capaian	Progres	Status Temuan
IKS-1.43	Jumlah kontrak kerja hasil riset dengan pihak ketiga per prodi per tahun	0,25	0	0%	IKS belum mencapai 50% (ketidaksesuaian)
IKS-1.44	Jumlah dana dari kontrak kerja hasil riset yang masuk ke UMY per prodi per tahun	Rp 2.000.000	0	0%	IKS belum mencapai 50% (ketidaksesuaian)
IKS-1.64	Jumlah unit bisnis hasil riset per prodi per tahun	0.1 unit	0	0%	IKS belum mencapai 50% (ketidaksesuaian)
IKS-1.65	Jumlah pendapatan (royalti) dari paten/hak cipta/lisensi per tahun	Rp 1.000.000	0	0%	IKS belum mencapai 50% (ketidaksesuaian)
Standar Penilaian Penelitian					
IKS-1.22	Jumlah penelitian per dosen per tahun	1 Judul	0	0%	IKS belum mencapai 50% (ketidaksesuaian)
IKS-1.23	Jumlah penelitian multidisiplin per prodi per tahun	2 judul	0	0%	IKS belum mencapai 50% (ketidaksesuaian)
IKS-1.24	Persentase jumlah penelitian dosen yang berkolaborasi dengan institusi luar negeri per prodi per tahun	10%	200	2000%	Melampaui target (positif)
IKS-1.25	Persentase jumlah penelitian dosen yang berkolaborasi dengan institusi dalam negeri per prodi per tahun	25%	1400	5600%	Melampaui target (positif)
IKS-1.35	Persentase jumlah penelitian Dosen bersama mahasiswa yang dapat berupa Tugas Akhir, Perancangan, Pengembangan Produk/Jasa, atau kegiatan lain yang relevan terhadap jumlah dosen per tahun	75%	30,3030303	40%	IKS belum mencapai 50% (ketidaksesuaian)
Standar Sarana dan Prasarana Penelitian					
IKS-3.14	Persentase laboratorium yang tersertifikasi	25%	0	0%	IKS belum mencapai 50% (ketidaksesuaian)
Standar Pengelolaan Penelitian					
IKS-1.18	Persentase jumlah dosen dengan H-indeks Scopus minimal 4	25%	0	0%	IKS belum mencapai 50% (ketidaksesuaian)
Standar Pendanaan dan Pembiayaan Penelitian					
IKS-1.36	Besar dana penelitian per dosen per tahun	Rp 20 juta	0	0%	IKS belum mencapai 50% (ketidaksesuaian)
IKS-1.37	Persentase jumlah penelitian dengan sumber pembiayaan (<i>incash</i> dan atau <i>inkind</i>) dari instansi luar negeri terhadap jumlah dosen tetap per tahun	5%	0	0%	IKS belum mencapai 50% (ketidaksesuaian)
IKS-1.38	Persentase jumlah penelitian dengan sumber pembiayaan (<i>incash</i> dan atau <i>inkind</i>) dari	10%	0	0%	IKS belum mencapai 50% (ketidaksesuaian)

	Indikator Kinerja Strategis	Target	Capaian	Progres	Status Temuan
	instansi dalam negeri (luar PT) terhadap jumlah dosen tetap per tahun				
Standar Hasil Pengabdian kepada Masyarakat					
IKS-1.46	Persentase jumlah teknologi tepat guna yang dimanfaatkan oleh masyarakat.	80%	0	0%	IKS belum mencapai 50% (ketidaksesuaian)
IKS-1.47	Persentase jumlah bahan ajar yang memanfaatkan hasil pengabdian kepada masyarakat.	80%	0	0%	IKS belum mencapai 50% (ketidaksesuaian)
IKS-1.48	Persentase jumlah teknologi tepat guna yang dimanfaatkan oleh masyarakat yang dapat meningkatkan taraf hidup dan kesejahteraan masyarakat.	80%	0	0%	IKS belum mencapai 50% (ketidaksesuaian)
IKS-1.49	Persentase jumlah HKI yang diterapkan di masyarakat, dunia usaha, dan/atau industri.	80%	0	0%	IKS belum mencapai 50% (ketidaksesuaian)
Standar Proses Pengabdian kepada Masyarakat					
IKS-1.50	Jumlah program pengabdian per dosen per tahun	1 Judul	0	0%	IKS belum mencapai 50% (ketidaksesuaian)
Standar Penilaian Pengabdian kepada Masyarakat					
IKS-1.51	Persentase keberhasilan pengabdian kepada masyarakat per tahun	100%	0	0%	IKS belum mencapai 50% (ketidaksesuaian)
Standar Pelaksanaan Pengabdian kepada Masyarakat					
IKS-1.52	Jumlah program pengabdian kepada masyarakat per dosen per tahun, sesuai dengan bidang ilmunya per dosen per tahun	1	0,621	62%	IKS mencapai =>50% (positif)
IKS-1.53	Persentase program pengabdian kepada masyarakat yang berkolaborasi dengan institusi lain (DN/LN) per prodi per tahun	25%	0	0%	IKS belum mencapai 50% (ketidaksesuaian)
Standar Kerjasama					
IKS-5.21	Persentase kerjasama dengan perguruan tinggi terhadap jumlah dosen per tahun	Internasion al>2%;	0	0%	IKS belum mencapai 50% (ketidaksesuaian)
		Nasional>20%;	0	0%	IKS belum mencapai 50% (ketidaksesuaian)
		Wilayah/Lo kal>50%	0	0%	IKS belum mencapai 50% (ketidaksesuaian)

	Indikator Kinerja Strategis	Target	Capaian	Progres	Status Temuan
IKS-5.22	Persentase kerjasama dengan dunia usaha dan dunia industri per tahun	Internasional >1%;	0	0%	IKS belum mencapai 50% (ketidaksesuaian)
		Nasional >10%;	0	0%	IKS belum mencapai 50% (ketidaksesuaian)
		Wilayah/Lokal >25%	0	0%	IKS belum mencapai 50% (ketidaksesuaian)
IKS-5.23	Jumlah visiting professor/lecturer ke luar negeri per prodi per semester	1 orang	0	0%	IKS belum mencapai 50% (ketidaksesuaian)
IKS-5.24	Jumlah visiting professor dari luar negeri per prodi per semester	1 orang	0	0%	IKS belum mencapai 50% (ketidaksesuaian)
IKS-5.25	Jumlah program kerjasama penelitian dan/atau pengabdian dengan mitra luar negeri per prodi per tahun	0,5	0	0%	IKS belum mencapai 50% (ketidaksesuaian)
IKS-5.26	Jumlah kerjasama yang menghasilkan publikasi SCOPUS per tahun	45 Kerjasama	0	0%	IKS belum mencapai 50% (ketidaksesuaian)
IKS-5.27	Persentase jumlah international staff per tahun	15%	0	0%	IKS belum mencapai 50% (ketidaksesuaian)
IKS-5.28	Persentase jumlah international students per tahun	1%	0	0%	IKS belum mencapai 50% (ketidaksesuaian)
IKS-5.29	Persentase jumlah inbound exchange students per tahun	1%	0	0%	IKS belum mencapai 50% (ketidaksesuaian)
IKS-5.30	Persentase jumlah outbound exchange students per tahun	1,5%	0	0%	IKS belum mencapai 50% (ketidaksesuaian)
Standar Internasional					
IKS-5.31	Jumlah keanggotaan profesi internasional per dosen per tahun	0,5	0,318	64%	IKS mencapai =>50% (positif)
IKS-5.32	Persentase jumlah mahasiswa asing terhadap total mahasiswa	3%	0	0%	IKS belum mencapai 50% (ketidaksesuaian)
IKS-5.33	Persentase jumlah dosen asing terhadap total jumlah dosen per tahun	18%	1,515	8%	IKS belum mencapai 50% (ketidaksesuaian)
Standar Hasil Inovasi					
IKS-1.60	Jumlah produk inovasi per prodi per 3 tahun	1 produk	0	0%	IKS belum mencapai 50% (ketidaksesuaian)
IKS-1.61	Persentase jumlah produk inovasi yang digunakan oleh masyarakat	25%	0	0%	IKS belum mencapai 50% (ketidaksesuaian)
IKS-1.62	Persentase jumlah inovasi yang berdampak bagi masyarakat	5%	0	0%	IKS belum mencapai 50% (ketidaksesuaian)

	Indikator Kinerja Strategis	Target	Capaian	Progres	Status Temuan
IKS-1.63	Jumlah Pendapatan dari hasil penelitian/Paten per dosen per tahun	1.000.000,00	0	0%	IKS belum mencapai 50% (ketidaksesuaian)
IKS-1.66	Jumlah perusahaan rintisan dari hasil penelitian/PkM per prodi per tahun	0.1 Perusahaan Rintisan	0	0%	IKS belum mencapai 50% (ketidaksesuaian)
IKS-1.67	ROI (Return on Investment) perusahaan rintisan	10%	0	0%	IKS belum mencapai 50% (ketidaksesuaian)

Keterangan :

Hijau : Progres kinerja melampaui $\geq 100\%$
Kuning : Progres kinerja 50%-99%
Merah : Progres kinerja 0 sampai dengan $< 50\%$

b. Temuan dan Rencana Tindak Lanjut

No	IKS	Analisis Ketidaksesuaian /Kendala	Tindakan Koreksi (Rencana Tindak Lanjut)	Waktu Penyelesaian dan PIC
1	IKS-4.21		Di akhir bertemu pasien,dokter mendoakan kesembuhan pasien.untuk tutorial	
2	IKS-1.27	Mahasiswa tidak mempunyai waktu untuk menunggu jurnal sampai published. Untuk mahasiswa lebih memungkinkan untuk paten haki.		
3	IKS-4.10 regional)	Load kegiatan mahasiswa dikedokteran sudah terlalu besar,sehingga mahasiswa keberatan jika harus mengikuti kompetisi lagi. Mahasiswa berfikir bahawa ketika mereka lulus kuliah,track record selama kuliah tidak dilihat ketika akan bekerja. Dan jika mereka sudah mendapat nilai bagus,mereka sudah tidak berminat untuk mengikuti kegiatan lomba	Prodi sudah berupaya dengan mem berikan reward berupa uang dan nilai untuk mahasiswa yang berprestasi	

4	IKS-4.11 (nasional)	Load keg mhs sdh cukup banyak, sdh ditawarkan baik dari prestasi akademik dan non akademik, prodi sdh memotivasi, load padat, mhs tdk mau ketinggalan akad yang sulit untuk mengejar ketertinggalan. Mhs juga berpikiran, apakah prestasi berpengaruh di kemudian hari didunia kerja, sebagian besar tdk dilihat, shg motivasi ikut rendah. Apabila sdh dapat nilai bagus di blok, tidak ada motivasi ikut kegiatan lain
5	IKS-4.12	Tidak ada softskill kewirausahaan karena beban akademis juga sudah tinggi. Di profil lulusan juga tidak ada tentang kewirausahaan.
6	IKS-4.16 (internasional)	Kedokteran harus melalui profesi dulu, jadi belum ada .ada nya yang post internshift 1 mahasiswa. dan milik profesi
7	IKS-4.16 (nasional)	Data tracer untuk lulusan 2 tahun terakhir belum mengisi semua. hanya beberapa saja
8	IKS-1.47	Tidak ada data
9	IKS-5.28	Kendala : kuliah disini tidak diakui disana, kasus KG, hrs ngulang dari awal di negaranya, SDM belum support

4.2 Program Studi Kedokteran Gigi

a. Progres

Progres capaian kinerja berbasis IKS program studi Kedokteran Gigi Fakultas Kedokteran dan Ilmu Kesehatan dapat dilihat pada tabel 20.

Tabel 21 Progres Capaian Kinerja Berbasis IKS Prodi Pendidikan Dokter Gigi

Indikator Kinerja Strategis		Target	Capaian	Progres	Status Temuan
Standar AI Islam dan Kemuhammadiyahhan (AIK)					
IKS-4.21	Persentase dosen melakukan internalisasi AIK pada kegiatan tri dharma.	80%	96,154	120%	Melampaui target (positif)
Standar Kemahasiswaan					
IKS-1.26	Persentase jumlah skripsi yang dipublikasikan dalam jurnal/prosiding Internasional bereputasi	0,5%	6,034	1207%	Melampaui target (positif)

Indikator Kinerja Strategis		Target	Capaian	Progres	Status Temuan
IKS-1.27	Persentase jumlah skripsi yang dipublikasikan dalam jurnal Internasional	2%	0	0%	IKS belum mencapai 50% (ketidaksesuaian)
IKS-1.28	Persentase jumlah skripsi yang dipublikasikan dalam jurnal nasional terakreditasi	5%	0	0%	IKS belum mencapai 50% (ketidaksesuaian)
IKS-1.29	Persentase jumlah skripsi yang dipublikasikan dalam jurnal nasional tidak terakreditasi	5%	5,172	103%	Melampaui target (positif)
IKS-1.30	Persentase jumlah skripsi yang dipublikasikan dalam jurnal seminar Internasional	2%	0	0%	IKS belum mencapai 50% (ketidaksesuaian)
IKS-1.31	Persentase jumlah skripsi yang dipublikasikan dalam jurnal seminar Nasional	5%	1,724	34%	IKS belum mencapai 50% (ketidaksesuaian)
IKS-4.08	Kepuasan mahasiswa atas layanan dalam bidang (1) bimbingan dan konseling, (2) minat dan bakat, (3) pembinaan soft skills, (4) beasiswa, dan (5) kesehatan.	75%	0	0%	IKS belum mencapai 50% (ketidaksesuaian)
IKS-4.09	Kepuasan mahasiswa atas layanan dalam bimbingan karir dan informasi kerja	75%	0	0%	IKS belum mencapai 50% (ketidaksesuaian)
IKS-4.10	Jumlah prestasi akademik mahasiswa S1 per prodi per tahun	Internasional:0.5%;	0	0%	IKS belum mencapai 50% (ketidaksesuaian)
		Nasional: 1% ;	0,014	14%	IKS belum mencapai 50% (ketidaksesuaian)
		Regional: 5%	0	0%	IKS belum mencapai 50% (ketidaksesuaian)
IKS-4.11	Jumlah prestasi non akademik mahasiswa S1 tingkat internasional per prodi per tahun	Internasional:0.1%;	0	0%	IKS belum mencapai 50% (ketidaksesuaian)
		Nasional: 2%;	0	0%	IKS belum mencapai 50% (ketidaksesuaian)
		Regional: 10%	0	0%	IKS belum mencapai 50% (ketidaksesuaian)
IKS-4.12	Jumlah kelompok kewirausahaan baru oleh mahasiswa per tahun	S1: 150 kelompok	1	1%	IKS belum mencapai 50% (ketidaksesuaian)
Standar Kompetensi Lulusan					
IKS-1.08	Persentase lulusan dengan minimal TOEFL D3/S1 = 450, S2/S3 = 500	60%	100	167%	Melampaui target (positif)
IKS-1.09	Persentase kesesuaian bidang kerja lulusan dari program utama di perguruan tinggi terhadap kompetensi bidang studi	50%	0	0%	IKS belum mencapai 50% (ketidaksesuaian)
IKS-1.10	Rata-rata IPK lulusan D3/S1	D3/S1 \geq 3.25	3,51	108%	Melampaui target (positif)

Indikator Kinerja Strategis		Target	Capaian	Progres	Status Temuan
IKS-1.75	Persentase kepuasan pengguna lulusan atas 1 : Keahlian pada bidang ilmu (kompetensi utama), 2 : Kemampuan berbahasa asing, 3 : Penggunaan teknologi informasi.	75%	0	0%	IKS belum mencapai 50% (ketidaksesuaian)
IKS-4.14	Persentase kepuasan pengguna lulusan atas 1 : Etika, 2 : Kemampuan berkomunikasi, 3 : Kerjasama tim, 4 : Pengembangan diri.	80%	0	0%	IKS belum mencapai 50% (ketidaksesuaian)
IKS-4.15	Persentase lulusan dengan gaji pertama minimal sebesar PNS sesuai golongan	100%	0	0%	IKS belum mencapai 50% (ketidaksesuaian)
IKS-4.16	Jumlah lulusan yang bekerja di badan usaha	Internasional : 5% ;	0	0%	IKS belum mencapai 50% (ketidaksesuaian)
		Nasional : 20%;	0	0%	IKS belum mencapai 50% (ketidaksesuaian)
		Wilayah/Lokal : 90%	0	0%	IKS belum mencapai 50% (ketidaksesuaian)
IKS-4.17	Rata-rata masa tunggu lulusan S1	S1: < 3 bulan	0	0%	IKS belum mencapai 50% (ketidaksesuaian)
Standar Pengelolaan Alumni					
IKS-4.07	Persentase data alumni terhadap total jumlah alumni	95%	0	0%	IKS belum mencapai 50% (ketidaksesuaian)
IKS-4.13	Jumlah peran/kegiatan alumni dalam pengembangan institusi per prodi per tahun	5 peran/kegiatan	3	60%	IKS mencapai =>50% (positif)
Standar Proses Pembelajaran					
IKS-1.01	Persentase prodi yang melaksanakan pembaharuan dan pengembangan metode pembelajaran berbasis teknologi informasi	100	0	0%	IKS belum mencapai 50% (ketidaksesuaian)
IKS-1.03	Persentase Kelulusan Tepat Waktu untuk setiap program studi	55%	95,69	174%	Melampaui target (positif)
IKS-1.04	Persentase keberhasilan studi untuk setiap program studi	85%	84,70	100%	Melampaui target (positif)
IKS-1.05	Angka Efisiensi Edukasi (AEE) = Jumlah lulusan/student body	25%	27,10	108%	Melampaui target (positif)
IKS-1.72	Persentase penelitian/PkM yang terintegrasi ke dalam pembelajaran	25%	14,29	57%	IKS mencapai =>50% (positif)
Standar Penilaian Pembelajaran					
IKS-1.74	Persentase tingkat kepuasan mahasiswa terhadap proses pembelajaran dosen.	100%	82	82%	IKS mencapai =>50% (positif)
Standar Dosen dan Tendik					
IKS-1.68	Persentase jumlah pengakuan/rekognisi atas	1 kali	34,615	6923%	Melampaui target (positif)

Indikator Kinerja Strategis		Target	Capaian	Progres	Status Temuan
	kepakaran/prestasi/kinerja dosen (staff ahli/tenaga ahli/narasumber, visiting lecture/scholar, invited speaker, editor jurnal) terhadap jumlah dosen tetap dalam 1 tahun terakhir.				
IKS-2.01	Rasio dosen dan mahasiswa	1:25	1:16	111%	Melampaui target (positif)
IKS-2.02	Persentase dosen dengan gelar doktor terhadap jumlah dosen prodi	80%	19,231	24%	IKS belum mencapai 50% (ketidaksesuaian)
IKS-2.04	Persentase dosen dengan jabfung LK terhadap jumlah dosen prodi	40%	0	0%	IKS belum mencapai 50% (ketidaksesuaian)
IKS-2.05	Persentase dosen dengan jabfung Profesor	S2/S3=5%	0	0%	IKS belum mencapai 50% (ketidaksesuaian)
Standar Sarana dan Prasarana Pembelajaran					
IKS-1.02	Persentase jumlah mata kuliah yang menggunakan Sistem Pembelajaran Dalam Jaringan (SPADA/e-learning)	30%	77,273	258%	Melampaui target (positif)
Standar Suasana Akademik dan Kecendikiawanan					
IKS-1.12	Jumlah forum akademik lokal/regional per prodi per tahun	1 kali	2	200%	Melampaui target (positif)
IKS-1.13	Jumlah forum akademik nasional per prodi per tahun	1 kali	0	0%	IKS belum mencapai 50% (ketidaksesuaian)
IKS-1.14	Jumlah forum akademik internasional per prodi per tahun	1 kali	0	0%	IKS belum mencapai 50% (ketidaksesuaian)
Standar Hasil Penelitian					
IKS-1.15	Jumlah publikasi jurnal nasional/internasional non-SCOPUS/buku ajar/buku teks per dosen per tahun	0,8	0,192	24%	IKS belum mencapai 50% (ketidaksesuaian)
IKS-1.16	Jumlah publikasi prosiding nasional/ internasional non-SCOPUS per dosen per tahun	0,8	0,115	14%	IKS belum mencapai 50% (ketidaksesuaian)
IKS-1.17	Jumlah publikasi jurnal/prosiding SCOPUS per dosen per tahun	0.5 artikel	0,038	8%	IKS belum mencapai 50% (ketidaksesuaian)
IKS-1.19	Persentase jumlah karya ilmiah setiap prodi yang disitasi per tahun	S1=50%; S2/S3=10 0%	0	0%	IKS belum mencapai 50% (ketidaksesuaian)
IKS-1.20	Jumlah sitasi per paper per tahun berdasarkan SCOPUS	6	2,417	40%	IKS belum mencapai 50% (ketidaksesuaian)
IKS-1.21	Persentase jumlah jurnal terindeks Scopus atau Sinta 1/2 terhadap jumlah prodi	50%	0	0%	IKS belum mencapai 50% (ketidaksesuaian)
IKS-1.39	Jumlah Paten/Paten Sederhana per dosen per tahun	0,25	0	0%	IKS belum mencapai 50% (ketidaksesuaian)

Indikator Kinerja Strategis		Target	Capaian	Progres	Status Temuan
IKS-1.40	Jumlah Hak Cipta/ Desain Produk Industri / Perlindungan Varietas Tanaman / Desain Tata Letak Sirkuit Terpadu per dosen per tahun	0,5	0	0%	IKS belum mencapai 50% (ketidaksesuaian)
IKS-1.41	Jumlah Teknologi Tepat Guna, Produk (Produk Terstandarisasi, Produk Tersertifikasi), Karya Seni, Rekayasa Sosial per dosen per tahun	0,25	0	0%	IKS belum mencapai 50% (ketidaksesuaian)
IKS-1.42	Buku ber-ISBN, Book Chapter per dosen per tahun	0,25	0	0%	IKS belum mencapai 50% (ketidaksesuaian)
IKS-1.43	Jumlah kontrak kerja hasil riset dengan pihak ketiga per prodi per tahun	0,25	0	0%	IKS belum mencapai 50% (ketidaksesuaian)
IKS-1.44	Jumlah dana dari kontrak kerja hasil riset yang masuk ke UMY per prodi per tahun	Rp 2.000.000	0	0%	IKS belum mencapai 50% (ketidaksesuaian)
IKS-1.64	Jumlah unit bisnis hasil riset per prodi per tahun	0.1 unit	0	0%	IKS belum mencapai 50% (ketidaksesuaian)
IKS-1.65	Jumlah pendapatan (royalti) dari paten/hak cipta/lisensi per tahun	Rp 1.000.000	0	0%	IKS belum mencapai 50% (ketidaksesuaian)
Standar Penilaian Penelitian					
IKS-1.22	Jumlah penelitian per dosen per tahun	1 Judul	0,962	96%	IKS mencapai =>50% (positif)
IKS-1.23	Jumlah penelitian multidisiplin per prodi per tahun	2 judul	0,192	10%	IKS belum mencapai 50% (ketidaksesuaian)
IKS-1.24	Persentase jumlah penelitian dosen yang berkolaborasi dengan institusi luar negeri per prodi per tahun	10%	4	40%	IKS belum mencapai 50% (ketidaksesuaian)
IKS-1.25	Persentase jumlah penelitian dosen yang berkolaborasi dengan institusi dalam negeri per prodi per tahun	25%	8	32%	IKS belum mencapai 50% (ketidaksesuaian)
IKS-1.35	Persentase jumlah penelitian Dosen bersama mahasiswa yang dapat berupa Tugas Akhir, Perancangan, Pengembangan Produk/Jasa, atau kegiatan lain yang relevan terhadap jumlah dosen per tahun	75%	92,308	123%	Melampaui target (positif)
Standar Sarana dan Prasarana Penelitian					
IKS-3.14	Persentase laboratorium yang tersertifikasi	25%	0	0%	IKS belum mencapai 50% (ketidaksesuaian)
Standar Pengelolaan Penelitian					
IKS-1.18	Persentase jumlah dosen dengan H-indeks Scopus minimal 4	25%	0	0%	IKS belum mencapai 50% (ketidaksesuaian)
Standar Pendanaan dan Pembiayaan Penelitian					

Indikator Kinerja Strategis		Target	Capaian	Progres	Status Temuan
IKS-1.36	Besar dana penelitian per dosen per tahun	Rp 20 juta	0	0%	IKS belum mencapai 50% (ketidaksesuaian)
IKS-1.37	Persentase jumlah penelitian dengan sumber pembiayaan (<i>incash</i> dan atau <i>inkind</i>) dari instansi luar negeri terhadap jumlah dosen tetap per tahun	5%	0	0%	IKS belum mencapai 50% (ketidaksesuaian)
IKS-1.38	Persentase jumlah penelitian dengan sumber pembiayaan (<i>incash</i> dan atau <i>inkind</i>) dari instansi dalam negeri (luar PT) terhadap jumlah dosen tetap per tahun	10%	0	0%	IKS belum mencapai 50% (ketidaksesuaian)
Standar Hasil Pengabdian kepada Masyarakat					
IKS-1.46	Persentase jumlah teknologi tepat guna yang dimanfaatkan oleh masyarakat.	80%	0	0%	IKS belum mencapai 50% (ketidaksesuaian)
IKS-1.47	Persentase jumlah bahan ajar yang memanfaatkan hasil pengabdian kepada masyarakat.	80%	25	31%	IKS belum mencapai 50% (ketidaksesuaian)
IKS-1.48	Persentase jumlah teknologi tepat guna yang dimanfaatkan oleh masyarakat yang dapat meningkatkan taraf hidup dan kesejahteraan masyarakat.	80%	0	0%	IKS belum mencapai 50% (ketidaksesuaian)
IKS-1.49	Persentase jumlah HKI yang diterapkan di masyarakat, dunia usaha, dan/atau industri.	80%	100	125%	Melampaui target (positif)
Standar Proses Pengabdian kepada Masyarakat					
IKS-1.50	Jumlah program pengabdian per dosen per tahun	1 Judul	0,231	23%	IKS belum mencapai 50% (ketidaksesuaian)
Standar Penilaian Pengabdian kepada Masyarakat					
IKS-1.51	Persentase keberhasilan pengabdian kepada masyarakat per tahun	100%	100	100%	Melampaui target (positif)
Standar Pelaksanaan Pengabdian kepada Masyarakat					
IKS-1.52	Jumlah program pengabdian kepada masyarakat per dosen per tahun, sesuai dengan bidang ilmunya per dosen per tahun	1	0,269	27%	IKS belum mencapai 50% (ketidaksesuaian)
IKS-1.53	Persentase program pengabdian kepada masyarakat yang berkolaborasi dengan institusi lain (DN/LN) per prodi per tahun	25%	100	400%	Melampaui target (positif)
Standar Kerjasama					
IKS-5.21	Persentase kerjasama dengan perguruan tinggi terhadap jumlah dosen per tahun	Internasio nal>2%;	15,385	769%	Melampaui target (positif)
		Nasional> 20%;	7,692	38%	IKS belum mencapai 50% (ketidaksesuaian)

Indikator Kinerja Strategis		Target	Capaian	Progres	Status Temuan
		Wilayah/Lokal > 50%	0	0%	IKS belum mencapai 50% (ketidaksesuaian)
IKS-5.22	Persentase kerjasama dengan dunia usaha dan dunia industri per tahun	Internasional > 1%;	0	0%	IKS belum mencapai 50% (ketidaksesuaian)
		Nasional > 10%;	0	0%	IKS belum mencapai 50% (ketidaksesuaian)
		Wilayah/Lokal > 25%	0	0%	IKS belum mencapai 50% (ketidaksesuaian)
IKS-5.23	Jumlah visiting professor/lecturer ke luar negeri per prodi per semester	1 orang	0	0%	IKS belum mencapai 50% (ketidaksesuaian)
IKS-5.24	Jumlah visiting professor dari luar negeri per prodi per semester	1 orang	0	0%	IKS belum mencapai 50% (ketidaksesuaian)
IKS-5.25	Jumlah program kerjasama penelitian dan/atau pengabdian dengan mitra luar negeri per prodi per tahun	0,5	12,5	2500%	Melampaui target (positif)
IKS-5.26	Jumlah kerjasama yang menghasilkan publikasi SCOPUS per tahun	45 Kerjasama	1	2%	IKS belum mencapai 50% (ketidaksesuaian)
IKS-5.27	Persentase jumlah international staff per tahun	15%	0	0%	IKS belum mencapai 50% (ketidaksesuaian)
IKS-5.28	Persentase jumlah international students per tahun	1%	0	0%	IKS belum mencapai 50% (ketidaksesuaian)
IKS-5.29	Persentase jumlah inbound exchange students per tahun	1%	1,168	117%	Melampaui target (positif)
IKS-5.30	Persentase jumlah outbound exchange students per tahun	1,5%	12,150	810%	Melampaui target (positif)
Standar Internasional					
IKS-5.31	Jumlah keanggotaan profesi internasional per dosen per tahun	0,5	0,231	46%	IKS belum mencapai 50% (ketidaksesuaian)
IKS-5.32	Persentase jumlah mahasiswa asing terhadap total mahasiswa	3%	0	0%	IKS belum mencapai 50% (ketidaksesuaian)
IKS-5.33	Persentase jumlah dosen asing terhadap total jumlah dosen per tahun	18%	0	0%	IKS belum mencapai 50% (ketidaksesuaian)
Standar Hasil Inovasi					
IKS-1.60	Jumlah produk inovasi per prodi per 3 tahun	1 produk	0	0%	IKS belum mencapai 50% (ketidaksesuaian)
IKS-1.61	Persentase jumlah produk inovasi yang digunakan oleh masyarakat	25%	0	0%	IKS belum mencapai 50% (ketidaksesuaian)
IKS-1.62	Persentase jumlah inovasi yang berdampak bagi masyarakat	5%	0	0%	IKS belum mencapai 50% (ketidaksesuaian)

Indikator Kinerja Strategis		Target	Capaian	Progres	Status Temuan
IKS-1.63	Jumlah Pendapatan dari hasil penelitian/Paten per dosen per tahun	1.000.000	0	0%	IKS belum mencapai 50% (ketidaksesuaian)
IKS-1.66	Jumlah perusahaan rintisan dari hasil penelitian/PkM per prodi per tahun	0.1 Perusahaan Rintisan	0	0%	IKS belum mencapai 50% (ketidaksesuaian)
IKS-1.67	ROI (Return on Investment) perusahaan rintisan	10%	0	0%	IKS belum mencapai 50% (ketidaksesuaian)

Keterangan :

Hijau : Progres kinerja melampaui $\geq 100\%$
Kuning : Progres kinerja 50%-99%
Merah : Progres kinerja 0 sampai dengan $< 50\%$

b. Temuan dan Rencana Tindak Lanjut

No	IKS	Analisis Ketidaksesuaian /Kendala	Tindakan Koreksi (Rencana Tindak Lanjut)	Waktu Penyelesaian dan PIC
1	IKS-1.27	Konsentrasi di yang bereputasi		PIC : PJ Penelitian KG
2	IKS-1.28	Semnas tidak terakreditasi, lama nunggunya, yang terakreditasi di ind hy 3, UI, Unair dan UGM. Terbatas jurnalnya		
3	IKS-4.10 regional)	Tidak ada event karena konsen di akademik utk reg, nas dan internas, prestasi non akademik tidaka ada capaian karena konsentrasi mhs di akademik dan sudah menyita waktu		PIC : PJ Kemahasiswaan
4	IKS-2.01	Kurang dosen		
5	IKS-2.02	Waktu tunggu lama di publish untuk syarat kelulusan		PIC : drg. Likky Tiara Alphianti, MDSc., Sp.KGA (Sekprodi)
6	IKS-2.04	Masih banyak lektor yang masih muda		
7	IKS-1.15	Tidak ada waktu untuk menulis karena sibuk di akademik		PIC : PJ Penelitian KG

No	IKS	Analisis Ketidaksesuaian /Kendala	Tindakan Koreksi (Rencana Tindak Lanjut)	Waktu Penyelesaian dan PIC
8	IKS-1.16	Jarang yang memasukkan ke prosiding, lebih ke jurnal		PIC : PJ Penelitian KG
9	IKS-1.17	Masa tunggu lama, sdh accepted 3		
10	IKS-1.21	Ada kendala waktu, jaringan (sesama topik yang sama) untuk kerjasama tidak mudah		
11	IKS-1.41	Tidak sesuai kompetensi prodi		
12	IKS-1.43	Jalur pendididkan tidak kesana, jauh alurnya		
13	IKS-1.23	Skema sdh tidak ada		
14	IKS-1.25	Profil dosen tidak memenuhi, pendanaan terbatas		
15	IKS-1.18	Tingkat sitasi rendah, H- indeks juga rendah		
16	IKS-3.14	Lab bentyk workshop, shg belum tahu sertifikasinya		
17	IKS-1.47	Belum klop anantara pengabdian dg bahan ajar		

4.3 Program Studi Ilmu Keperawatan

a. Progres

Progres capaian kinerja berbasis IKS program studi Ilmu Keperawatan Fakultas Kedokteran dan Ilmu Kesehatan dapat dilihat pada tabel 21.

Tabel 22 Progres Capaian Kinerja Berbasis IKS Prodi Ilmu Keperawatan

Indikator Kinerja Strategis		Target	Capaian	Progres	Status Temuan
Standar AI Islam dan Kemuhammadiyahahan (AIK)					
IKS-4.21	Persentase dosen melakukan internalisasi AIK pada kegiatan tri dharma.	80%	100	125%	Melampaui target (positif)
Standar Kemahasiswaan					
IKS-1.26	Persentase jumlah skripsi yang dipublikasikan dalam jurnal/prosiding Internasional bereputasi	0,5%	0	0%	Melampaui target (positif)
IKS-1.27	Persentase jumlah skripsi yang dipublikasikan dalam jurnal Internasional	2%	0	0%	IKS belum mencapai 50% (ketidaksesuaian)
IKS-1.28	Persentase jumlah skripsi yang dipublikasikan dalam jurnal nasional terakreditasi	5%	4,902	98%	IKS mencapai =>50% (positif)
IKS-1.29	Persentase jumlah skripsi yang dipublikasikan dalam	5%	0	0%	IKS belum mencapai 50% (ketidaksesuaian)

Indikator Kinerja Strategis		Target	Capaian	Progres	Status Temuan
	jurnal nasional tidak terakreditasi				
IKS-1.30	Persentase jumlah skripsi yang dipublikasikan dalam jurnal seminar Internasional	2%	14,706	735%	Melampaui target (positif)
IKS-1.31	Persentase jumlah skripsi yang dipublikasikan dalam jurnal seminar Nasional	5%	2,941	59%	IKS mencapai =>50% (positif)
IKS-4.08	Kepuasan mahasiswa atas layanan dalam bidang (1) bimbingan dan konseling, (2) minat dan bakat, (3) pembinaan soft skills, (4) beasiswa, dan (5) kesehatan.	75%	0	0%	IKS belum mencapai 50% (ketidaksesuaian)
IKS-4.09	Kepuasan mahasiswa atas layanan dalam bimbingan karir dan informasi kerja	75%	0	0%	IKS belum mencapai 50% (ketidaksesuaian)
IKS-4.10	Jumlah prestasi akademik mahasiswa S1 per prodi per tahun	Internasio nal:0.5%;	0	0%	IKS belum mencapai 50% (ketidaksesuaian)
		Nasional: 1% ;	0,034	3%	IKS belum mencapai 50% (ketidaksesuaian)
		Regional: 5%	0	0%	IKS belum mencapai 50% (ketidaksesuaian)
IKS-4.11	Jumlah prestasi non akademik mahasiswa S1 tingkat internasional per prodi per tahun	Internasio nal:0.1%;	0	0%	IKS belum mencapai 50% (ketidaksesuaian)
		Nasional: 2%;	0	0%	IKS belum mencapai 50% (ketidaksesuaian)
		Regional: 10%	0,186	2%	IKS belum mencapai 50% (ketidaksesuaian)
IKS-4.12	Jumlah kelompok kewirausahaan baru oleh mahasiswa per tahun	S1: 150 kelompok	0	0%	IKS belum mencapai 50% (ketidaksesuaian)
Standar Kompetensi Lulusan					
IKS-1.08	Persentase lulusan dengan minimal TOEFL D3/S1 = 450, S2/S3 = 500	60%	33,91	57%	IKS mencapai =>50% (positif)
IKS-1.09	Persentase kesesuaian bidang kerja lulusan dari program utama di perguruan tinggi terhadap kompetensi bidang studi	50%	0	0%	IKS belum mencapai 50% (ketidaksesuaian)
IKS-1.10	Rata-rata IPK lulusan D3/S1	D3/S1 >=3 .25	3,55	109%	Melampaui target (positif)
IKS-1.75	Persentase kepuasan pengguna lulusan atas 1 : Keahlian pada bidang ilmu (kompetensi utama), 2 : Kemampuan berbahasa asing, 3 : Penggunaan teknologi informasi.	75%	0	0%	IKS belum mencapai 50% (ketidaksesuaian)

Indikator Kinerja Strategis		Target	Capaian	Progres	Status Temuan
IKS-4.14	Persentase kepuasan pengguna lulusan atas 1 : Etika, 2 : Kemampuan berkomunikasi, 3 : Kerjasama tim, 4 : Pengembangan diri.	80%	0	0%	IKS belum mencapai 50% (ketidaksesuaian)
IKS-4.15	Persentase lulusan dengan gaji pertama minimal sebesar PNS sesuai golongan	100%	33,78	34%	IKS belum mencapai 50% (ketidaksesuaian)
IKS-4.16	Jumlah lulusan yang bekerja di badan usaha	Internasional : 5% ;	0	0%	IKS belum mencapai 50% (ketidaksesuaian)
		Nasional : 20%;	0	0%	IKS belum mencapai 50% (ketidaksesuaian)
		Wilayah/ Lokal : 90%	0	0%	IKS belum mencapai 50% (ketidaksesuaian)
IKS-4.17	Rata-rata masa tunggu lulusan S1	S1: < 3 bulan	0	0%	IKS belum mencapai 50% (ketidaksesuaian)
Standar Pengelolaan Alumni					
IKS-4.07	Persentase data alumni terhadap total jumlah alumni	95%	0	0%	IKS belum mencapai 50% (ketidaksesuaian)
IKS-4.13	Jumlah peran/kegiatan alumni dalam pengembangan institusi per prodi per tahun	5 peran/kegiatan	4	80%	IKS mencapai =>50% (positif)
Standar Proses Pembelajaran					
IKS-1.01	Persentase prodi yang melaksanakan pembaharuan dan pengembangan metode pembelajaran berbasis teknologi informasi	100	12,5	13%	IKS belum mencapai 50% (ketidaksesuaian)
IKS-1.03	Persentase Kelulusan Tepat Waktu untuk setiap program studi	55%	82,76	150%	Melampaui target (positif)
IKS-1.04	Persentase keberhasilan studi untuk setiap program studi	85%	73,08	86%	IKS mencapai =>50% (positif)
IKS-1.05	Angka Efisiensi Edukasi (AEE) = Jumlah lulusan/student body	25%	26,02	104%	Melampaui target (positif)
IKS-1.72	Persentase penelitian/PKM yang terintegrasi ke dalam pembelajaran	25%	0	0%	IKS belum mencapai 50% (ketidaksesuaian)
Standar Penilaian Pembelajaran					
IKS-1.74	Persentase tingkat kepuasan mahasiswa terhadap proses pembelajaran dosen.	100%	80	80%	IKS mencapai =>50% (positif)
Standar Dosen dan Tendik					
IKS-1.68	Persentase jumlah pengakuan/rekognisi atas kepakaran/prestasi/kinerja dosen (staff ahli/tenaga ahli/narasumber, visiting lecture/scholar, invited speaker, editor jurnal)	1 kali	44,118	8824%	Melampaui target (positif)

Indikator Kinerja Strategis		Target	Capaian	Progres	Status Temuan
	terhadap jumlah dosen tetap dalam 1 tahun terakhir.				
IKS-2.01	Rasio dosen dan mahasiswa	1:25	1:13	114%	Melampaui target (positif)
IKS-2.02	Persentase dosen dengan gelar doktor terhadap jumlah dosen prodi	80%	20,588	26%	IKS belum mencapai 50% (ketidaksesuaian)
IKS-2.04	Persentase dosen dengan jabfung LK terhadap jumlah dosen prodi	40%	0	0%	IKS belum mencapai 50% (ketidaksesuaian)
IKS-2.05	Persentase dosen dengan jabfung Profesor	S2/S3=5 %	0	0%	IKS belum mencapai 50% (ketidaksesuaian)
Standar Sarana dan Prasarana Pembelajaran					
IKS-1.02	Persentase jumlah mata kuliah yang menggunakan Sistem Pembelajaran Dalam Jaringan (SPADA/e-learning)	30%	86,667	289%	Melampaui target (positif)
Standar Suasana Akademik dan Kecendikiawanan					
IKS-1.12	Jumlah forum akademik lokal/regional per prodi per tahun	1 kali	1	100%	Melampaui target (positif)
IKS-1.13	Jumlah forum akademik nasional per prodi per tahun	1 kali	1	100%	Melampaui target (positif)
IKS-1.14	Jumlah forum akademik internasional per prodi per tahun	1 kali	0	0%	IKS belum mencapai 50% (ketidaksesuaian)
Standar Hasil Penelitian					
IKS-1.15	Jumlah publikasi jurnal nasional/internasional non-SCOPUS/buku ajar/buku teks per dosen per tahun	0,8	0.352941 176	44%	IKS belum mencapai 50% (ketidaksesuaian)
IKS-1.16	Jumlah publikasi prosiding nasional/ internasional non-SCOPUS per dosen per tahun	0,8	0.441176 471	55%	IKS mencapai =>50% (positif)
IKS-1.17	Jumlah publikasi jurnal/prosiding SCOPUS per dosen per tahun	0.5 artikel	0.029411 765	13%	IKS belum mencapai 50% (ketidaksesuaian)
IKS-1.19	Persentase jumlah karya ilmiah setiap prodi yang disitasi per tahun	S1=50%; S2/S3=10 0%	0,147	0%	IKS belum mencapai 50% (ketidaksesuaian)
IKS-1.20	Jumlah sitasi per paper per tahun berdasarkan SCOPUS	6	2,8	47%	IKS belum mencapai 50% (ketidaksesuaian)
IKS-1.21	Persentase jumlah jurnal terindeks Scopus atau Sinta 1/2 terhadap jumlah prodi	50%	0	0%	IKS belum mencapai 50% (ketidaksesuaian)
IKS-1.39	Jumlah Paten/Paten Sederhana per dosen per tahun	0,25	0,063	25%	IKS belum mencapai 50% (ketidaksesuaian)
IKS-1.40	Jumlah Hak Cipta/ Desain Produk Industri / Perlindungan Varietas Tanaman / Desain Tata Letak Sirkuit Terpadu per dosen per tahun	0,5	0.147058 824	29%	IKS belum mencapai 50% (ketidaksesuaian)

Indikator Kinerja Strategis		Target	Capaian	Progres	Status Temuan
IKS-1.41	Jumlah Teknologi Tepat Guna, Produk (Produk Terstandarisasi, Produk Tersertifikasi), Karya Seni, Rekayasa Sosial per dosen per tahun	0,25	0,059	24%	IKS belum mencapai 50% (ketidaksesuaian)
IKS-1.42	Buku ber-ISBN, Book Chapter per dosen per tahun	0,25	0,147	59%	IKS mencapai =>50% (positif)
IKS-1.43	Jumlah kontrak kerja hasil riset dengan pihak ketiga per prodi per tahun	0,25	0	0%	IKS belum mencapai 50% (ketidaksesuaian)
IKS-1.44	Jumlah dana dari kontrak kerja hasil riset yang masuk ke UMY per prodi per tahun	Rp 2.000.000	0	0%	IKS belum mencapai 50% (ketidaksesuaian)
IKS-1.64	Jumlah unit bisnis hasil riset per prodi per tahun	0.1 unit	0	0%	IKS belum mencapai 50% (ketidaksesuaian)
IKS-1.65	Jumlah pendapatan (royalti) dari paten/hak cipta/lisensi per tahun	Rp 1.000.000	1326224	133%	Melampaui target (positif)
Standar Penilaian Penelitian					
IKS-1.22	Jumlah penelitian per dosen per tahun	1 Judul	0,794	79%	IKS mencapai =>50% (positif)
IKS-1.23	Jumlah penelitian multidisiplin per prodi per tahun	2 judul	0,059	3%	IKS belum mencapai 50% (ketidaksesuaian)
IKS-1.24	Persentase jumlah penelitian dosen yang berkolaborasi dengan institusi luar negeri per prodi per tahun	10%	5,882	59%	IKS mencapai =>50% (positif)
IKS-1.25	Persentase jumlah penelitian dosen yang berkolaborasi dengan institusi dalam negeri per prodi per tahun	25%	5,882	24%	IKS belum mencapai 50% (ketidaksesuaian)
IKS-1.35	Persentase jumlah penelitian Dosen bersama mahasiswa yang dapat berupa Tugas Akhir, Perancangan, Pengembangan Produk/Jasa, atau kegiatan lain yang relevan terhadap jumlah dosen per tahun	75%	79,412	106%	Melampaui target (positif)
Standar Sarana dan Prasarana Penelitian					
IKS-3.14	Persentase laboratorium yang tersertifikasi	25%	0	0%	IKS belum mencapai 50% (ketidaksesuaian)
Standar Pengelolaan Penelitian					
IKS-1.18	Persentase jumlah dosen dengan H-indeks Scopus minimal 4	25%	0	0%	IKS belum mencapai 50% (ketidaksesuaian)
Standar Pendanaan dan Pembiayaan Penelitian					
IKS-1.36	Besar dana penelitian per dosen per tahun	Rp 20 juta	9,812	49%	IKS belum mencapai 50% (ketidaksesuaian)

Indikator Kinerja Strategis		Target	Capaian	Progres	Status Temuan
IKS-1.37	Persentase jumlah penelitian dengan sumber pembiayaan (<i>incash</i> dan atau <i>inkind</i>) dari instansi luar negeri terhadap jumlah dosen tetap per tahun	5%	0	0%	IKS belum mencapai 50% (<i>ketidaksesuaian</i>)
IKS-1.38	Persentase jumlah penelitian dengan sumber pembiayaan (<i>incash</i> dan atau <i>inkind</i>) dari instansi dalam negeri (luar PT) terhadap jumlah dosen tetap per tahun	10%	0	0%	IKS belum mencapai 50% (<i>ketidaksesuaian</i>)
Standar Hasil Pengabdian kepada Masyarakat					
IKS-1.46	Persentase jumlah teknologi tepat guna yang dimanfaatkan oleh masyarakat.	80%	100	125%	Melampaui target (<i>positif</i>)
IKS-1.47	Persentase jumlah bahan ajar yang memanfaatkan hasil pengabdian kepada masyarakat.	80%	0	0%	IKS belum mencapai 50% (<i>ketidaksesuaian</i>)
IKS-1.48	Persentase jumlah teknologi tepat guna yang dimanfaatkan oleh masyarakat yang dapat meningkatkan taraf hidup dan kesejahteraan masyarakat.	80%	0	0%	IKS belum mencapai 50% (<i>ketidaksesuaian</i>)
IKS-1.49	Persentase jumlah HKI yang diterapkan di masyarakat, dunia usaha, dan/atau industri.	80%	100	125%	Melampaui target (<i>positif</i>)
Standar Proses Pengabdian kepada Masyarakat					
IKS-1.50	Jumlah program pengabdian per dosen per tahun	1 Judul	1	100%	Melampaui target (<i>positif</i>)
Standar Penilaian Pengabdian kepada Masyarakat					
IKS-1.51	Persentase keberhasilan pengabdian kepada masyarakat per tahun	100%	100	100%	Melampaui target (<i>positif</i>)
Standar Pelaksanaan Pengabdian kepada Masyarakat					
IKS-1.52	Jumlah program pengabdian kepada masyarakat per dosen per tahun, sesuai dengan bidang ilmunya per dosen per tahun	1	0,676	68%	IKS mencapai =>50% (<i>positif</i>)
IKS-1.53	Persentase program pengabdian kepada masyarakat yang berkolaborasi dengan institusi lain (DN/LN) per prodi per tahun	25%	100	400%	Melampaui target (<i>positif</i>)
Standar Kerjasama					
IKS-5.21	Persentase kerjasama dengan perguruan tinggi terhadap jumlah dosen per tahun	Internasional>2%;	23,529	1176%	Melampaui target (<i>positif</i>)
		Nasional>20%;	5,882	29%	IKS belum mencapai 50% (<i>ketidaksesuaian</i>)
		Wilayah/Lokal>50%	11,765	24%	IKS belum mencapai 50% (<i>ketidaksesuaian</i>)

Indikator Kinerja Strategis		Target	Capaian	Progres	Status Temuan
IKS-5.22	Persentase kerjasama dengan dunia usaha dan dunia industri per tahun	Internasional>1%;	0	0%	IKS belum mencapai 50% (ketidaksesuaian)
		Nasional>10%;	60	600%	Melampaui target (positif)
		Wilayah/Lokal>25%	40	160%	Melampaui target (positif)
IKS-5.23	Jumlah visiting professor/lecturer ke luar negeri per prodi per semester	1 orang	14,706	1471%	Melampaui target (positif)
IKS-5.24	Jumlah visiting professor dari luar negeri per prodi per semester	1 orang	12,5	1250%	Melampaui target (positif)
IKS-5.25	Jumlah program kerjasama penelitian dan/atau pengabdian dengan mitra luar negeri per prodi per tahun	0,5	12,5	2500%	Melampaui target (positif)
IKS-5.26	Jumlah kerjasama yang menghasilkan publikasi SCOPUS per tahun	45 Kerjasama	0	0%	IKS belum mencapai 50% (ketidaksesuaian)
IKS-5.27	Persentase jumlah international staff per tahun	15%	2,941	20%	IKS belum mencapai 50% (ketidaksesuaian)
IKS-5.28	Persentase jumlah international students per tahun	1%	0,226	23%	IKS belum mencapai 50% (ketidaksesuaian)
IKS-5.29	Persentase jumlah inbound exchange students per tahun	1%	0	0%	IKS belum mencapai 50% (ketidaksesuaian)
IKS-5.30	Persentase jumlah outbound exchange students per tahun	1,5%	2,262	151%	Melampaui target (positif)
Standar Internasional					
IKS-5.31	Jumlah keanggotaan profesi internasional per dosen per tahun	0,5	0,235	47%	IKS belum mencapai 50% (ketidaksesuaian)
IKS-5.32	Persentase jumlah mahasiswa asing terhadap total mahasiswa	3%	0,237	8%	IKS belum mencapai 50% (ketidaksesuaian)
IKS-5.33	Persentase jumlah dosen asing terhadap total jumlah dosen per tahun	18%	0	0%	IKS belum mencapai 50% (ketidaksesuaian)
Standar Hasil Inovasi					
IKS-1.60	Jumlah produk inovasi per prodi per 3 tahun	1 produk	0	0%	IKS belum mencapai 50% (ketidaksesuaian)
IKS-1.61	Persentase jumlah produk inovasi yang digunakan oleh masyarakat	25%	0	0%	IKS belum mencapai 50% (ketidaksesuaian)
IKS-1.62	Persentase jumlah inovasi yang berdampak bagi masyarakat	5%	0	0%	IKS belum mencapai 50% (ketidaksesuaian)
IKS-1.63	Jumlah Pendapatan dari hasil penelitian/Paten per dosen per tahun	1.000.000,00	0	0%	IKS belum mencapai 50% (ketidaksesuaian)
IKS-1.66	Jumlah perusahaan rintisan dari hasil penelitian/PKM per prodi per tahun	0.1 Perusahaan	0	0%	IKS belum mencapai 50% (ketidaksesuaian)

Indikator Kinerja Strategis		Target	Capaian	Progres	Status Temuan
		an Rintisan			
IKS-1.67	ROI (Return on Investment) perusahaan rintisan	10%	0	0%	IKS belum mencapai 50% (ketidaksesuaian)

Keterangan :

Hijau : Progres kinerja melampaui $\geq 100\%$
Kuning : Progres kinerja 50%-99%
Merah : Progres kinerja 0 sampai dengan $< 50\%$

b. Temuan dan Rencana Tindak Lanjut

No	IKS	Analisis Ketidaksesuaian /Kendala	Tindakan Koreksi (Rencana Tindak Lanjut)	Waktu Penyelesaian dan PIC
1	IKS-2.01	Sudah mengajukan tambahan dosen tapi tidak di acc		PIC : Shanti Wardaningsih, Ns., Sp.Kep.J. Ph.D (Kaprosdi)
2	IKS-1.39	Paten sederhana sulit dilakukan untuk keperawatan		

4.4 Program Studi Farmasi

a. Progres

Progres capaian kinerja berbasis IKS program studi Farmasi Fakultas Kedokteran dan Ilmu Kesehatan dapat dilihat pada tabel 22.

Tabel 23 Progres Capaian Kinerja Berbasis IKS Prodi Farmasi

	Indikator Kinerja Strategis	Target	Capaian	Progres	Status Temuan
Standar AI Islam dan Kemuhammadiyahhan (AIK)					
IKS-4.21	Persentase dosen melakukan internalisasi AIK pada kegiatan tri dharma.	80%	100	125%	Melampaui target (positif)
Standar Kemahasiswaan					
IKS-1.26	Persentase jumlah skripsi yang dipublikasikan dalam jurnal/prosiding Internasional bereputasi	0,5%	0	0%	Melampaui target (positif)
IKS-1.27	Persentase jumlah skripsi yang dipublikasikan dalam jurnal Internasional	2%	0	0%	IKS belum mencapai 50% (ketidaksesuaian)
IKS-1.28	Persentase jumlah skripsi yang dipublikasikan dalam jurnal nasional terakreditasi	5%	2,273	45%	IKS belum mencapai 50% (ketidaksesuaian)
IKS-1.29	Persentase jumlah skripsi yang dipublikasikan dalam jurnal nasional tidak terakreditasi	5%	0	0%	IKS belum mencapai 50% (ketidaksesuaian)

	Indikator Kinerja Strategis	Target	Capaian	Progres	Status Temuan
IKS-1.30	Persentase jumlah skripsi yang dipublikasikan dalam jurnal seminar Internasional	2%	2,273	114%	Melampaui target (positif)
IKS-1.31	Persentase jumlah skripsi yang dipublikasikan dalam jurnal seminar Nasional	5%	0	0%	IKS belum mencapai 50% (ketidaksesuaian)
IKS-4.08	Kepuasan mahasiswa atas layanan dalam bidang (1) bimbingan dan konseling, (2) minat dan bakat, (3) pembinaan soft skills, (4) beasiswa, dan (5) kesehatan.	75%	88,35	118%	Melampaui target (positif)
IKS-4.09	Kepuasan mahasiswa atas layanan dalam bimbingan karir dan informasi kerja	75%	64,58	86%	IKS mencapai =>50% (positif)
IKS-4.10	Jumlah prestasi akademik mahasiswa S1 per prodi per tahun	Internasional:0.5%;	0,016	3%	IKS belum mencapai 50% (ketidaksesuaian)
		Nasional:1 % ;	0,016	2%	IKS belum mencapai 50% (ketidaksesuaian)
		Regional:5 %	0,004	0%	IKS belum mencapai 50% (ketidaksesuaian)
IKS-4.11	Jumlah prestasi non akademik mahasiswa S1 tingkat internasional per prodi per tahun	Internasional:0.1%;	0	0%	IKS belum mencapai 50% (ketidaksesuaian)
		Nasional:2 %;	0	0%	IKS belum mencapai 50% (ketidaksesuaian)
		Regional:1 0%	0	0%	IKS belum mencapai 50% (ketidaksesuaian)
IKS-4.12	Jumlah kelompok kewirausahaan baru oleh mahasiswa per tahun	S1: 150 kelompok	12	8%	IKS belum mencapai 50% (ketidaksesuaian)
Standar Kompetensi Lulusan					
IKS-1.08	Persentase lulusan dengan minimal TOEFL D3/S1 = 450, S2/S3 = 500	60%	57,95	97%	IKS mencapai =>50% (positif)
IKS-1.09	Persentase kesesuaian bidang kerja lulusan dari program utama di perguruan tinggi terhadap kompetensi bidang studi	50%	46,96	94%	IKS mencapai =>50% (positif)
IKS-1.10	Rata-rata IPK lulusan D3/S1	D3/S1>=3.25	3,34	103%	Melampaui target (positif)
IKS-1.75	Persentase kepuasan pengguna lulusan atas 1 : Keahlian pada bidang ilmu (kompetensi utama), 2 : Kemampuan berbahasa asing, 3 : Penggunaan teknologi informasi.	75%	83	111%	Melampaui target (positif)
IKS-4.14	Persentase kepuasan pengguna lulusan atas 1 :	80%	92,2	115%	Melampaui target (positif)

	Indikator Kinerja Strategis	Target	Capaian	Progres	Status Temuan
	Etika, 2 : Kemampuan berkomunikasi, 3 : Kerjasama tim, 4 : Pengembangan diri.				
IKS-4.15	Persentase lulusan dengan gaji pertama minimal sebesar PNS sesuai golongan	100%	68,52	69%	IKS mencapai =>50% (positif)
IKS-4.16	Jumlah lulusan yang bekerja di badan usaha	Internasional : 5% ;	1,85	37%	IKS belum mencapai 50% (ketidaksesuaian)
		Nasional : 20%;	40,74	204%	Melampaui target (positif)
		Wilayah/Lokal : 90%	57,41	64%	IKS mencapai =>50% (positif)
IKS-4.17	Rata-rata masa tunggu lulusan S1	S1: < 3 bulan	3	100%	Melampaui target (positif)
Standar Pengelolaan Alumni					
IKS-4.07	Persentase data alumni terhadap total jumlah alumni	95%	26,74	28%	IKS belum mencapai 50% (ketidaksesuaian)
IKS-4.13	Jumlah peran/kegiatan alumni dalam pengembangan institusi per prodi per tahun	5 peran/kegiatan	5	100%	Melampaui target (positif)
Standar Proses Pembelajaran					
IKS-1.01	Persentase prodi yang melaksanakan pembaharuan dan pengembangan metode pembelajaran berbasis teknologi informasi	100	100	100%	Melampaui target (positif)
IKS-1.03	Persentase Kelulusan Tepat Waktu untuk setiap program studi	55%	47,73	87%	Melampaui target (positif)
IKS-1.04	Persentase keberhasilan studi untuk setiap program studi	85%	35,21	41%	IKS belum mencapai 50% (ketidaksesuaian)
IKS-1.05	Angka Efisiensi Edukasi (AEE) = Jumlah lulusan/student body	25%	19,56	78%	IKS mencapai =>50% (positif)
IKS-1.72	Persentase penelitian/PkM yang terintegrasi ke dalam pembelajaran	25%	28,125	113%	Melampaui target (positif)
Standar Penilaian Pembelajaran					
IKS-1.74	Persentase tingkat kepuasan mahasiswa terhadap proses pembelajaran dosen.	100%	88,84	89%	IKS mencapai =>50% (positif)
Standar Dosen dan Tendik					
IKS-1.68	Persentase jumlah pengakuan/rekognisi atas kepakaran/prestasi/kinerja dosen (staff ahli/tenaga ahli/narasumber, visiting lecture/scholar, invited speaker, editor jurnal) terhadap jumlah dosen tetap dalam 1 tahun terakhir.	1 kali	93,75	18750%	Melampaui target (positif)

	Indikator Kinerja Strategis	Target	Capaian	Progres	Status Temuan
IKS-2.01	Rasio dosen dan mahasiswa	1:25	1:28	96%	IKS mencapai =>50% (positif)
IKS-2.02	Persentase dosen dengan gelar doktor terhadap jumlah dosen prodi	80%	6,25	8%	IKS belum mencapai 50% (ketidaksesuaian)
IKS-2.04	Persentase dosen dengan jabfung LK terhadap jumlah dosen prodi	40%	0	0%	IKS belum mencapai 50% (ketidaksesuaian)
IKS-2.05	Persentase dosen dengan jabfung Profesor	S2/S3=5%	0	0%	IKS belum mencapai 50% (ketidaksesuaian)
Standar Sarana dan Prasarana Pembelajaran					
IKS-1.02	Persentase jumlah mata kuliah yang menggunakan Sistem Pembelajaran Dalam Jaringan (SPADA/e-learning)	30%	100	333%	Melampaui target (positif)
Standar Suasana Akademik dan Kecendikiawanan					
IKS-1.12	Jumlah forum akademik lokal/regional per prodi per tahun	1 kali	1	100%	Melampaui target (positif)
IKS-1.13	Jumlah forum akademik nasional per prodi per tahun	1 kali	1	100%	Melampaui target (positif)
IKS-1.14	Jumlah forum akademik internasional per prodi per tahun	1 kali	0	0%	IKS belum mencapai 50% (ketidaksesuaian)
Standar Hasil Penelitian					
IKS-1.15	Jumlah publikasi jurnal nasional/internasional non-SCOPUS/buku ajar/buku teks per dosen per tahun	0,8	0	0%	IKS belum mencapai 50% (ketidaksesuaian)
IKS-1.16	Jumlah publikasi prosiding nasional/ internasional non-SCOPUS per dosen per tahun	0,8	0	0%	IKS belum mencapai 50% (ketidaksesuaian)
IKS-1.17	Jumlah publikasi jurnal/prosiding SCOPUS per dosen per tahun	0.5 artikel	0	0%	IKS belum mencapai 50% (ketidaksesuaian)
IKS-1.19	Persentase jumlah karya ilmiah setiap prodi yang disitasi per tahun	S1=50%; S2/S3=100%	0	0%	IKS belum mencapai 50% (ketidaksesuaian)
IKS-1.20	Jumlah sitasi per paper per tahun berdasarkan SCOPUS	6	0,423	7%	IKS belum mencapai 50% (ketidaksesuaian)
IKS-1.21	Persentase jumlah jurnal terindeks Scopus atau Sinta 1/2 terhadap jumlah prodi	50%	0	0%	IKS belum mencapai 50% (ketidaksesuaian)
IKS-1.39	Jumlah Paten/Paten Sederhana per dosen per tahun	0,25	0.0625	25%	IKS belum mencapai 50% (ketidaksesuaian)
IKS-1.40	Jumlah Hak Cipta/ Desain Produk Industri / Perlindungan Varietas Tanaman / Desain Tata Letak Sirkuit Terpadu per dosen per tahun	0,5	0.0626	13%	IKS belum mencapai 50% (ketidaksesuaian)

	Indikator Kinerja Strategis	Target	Capaian	Progres	Status Temuan
IKS-1.41	Jumlah Teknologi Tepat Guna, Produk (Produk Terstandarisasi, Produk Tersertifikasi), Karya Seni, Rekayasa Sosial per dosen per tahun	0,25	0	0%	IKS belum mencapai 50% (ketidaksesuaian)
IKS-1.42	Buku ber-ISBN, Book Chapter per dosen per tahun	0,25	0	0%	IKS belum mencapai 50% (ketidaksesuaian)
IKS-1.43	Jumlah kontrak kerja hasil riset dengan pihak ketiga per prodi per tahun	0,25	0	0%	IKS belum mencapai 50% (ketidaksesuaian)
IKS-1.44	Jumlah dana dari kontrak kerja hasil riset yang masuk ke UMY per prodi per tahun	Rp 2.000.000	0	0%	IKS belum mencapai 50% (ketidaksesuaian)
IKS-1.64	Jumlah unit bisnis hasil riset per prodi per tahun	0.1 unit	0	0%	IKS belum mencapai 50% (ketidaksesuaian)
IKS-1.65	Jumlah pendapatan (royalti) dari paten/hak cipta/lisensi per tahun	Rp 1.000.000	0	0%	IKS belum mencapai 50% (ketidaksesuaian)
Standar Penilaian Penelitian					
IKS-1.22	Jumlah penelitian per dosen per tahun	1 Judul	0,875	88%	IKS mencapai =>50% (positif)
IKS-1.23	Jumlah penelitian multidisiplin per prodi per tahun	2 judul	0	0%	IKS belum mencapai 50% (ketidaksesuaian)
IKS-1.24	Persentase jumlah penelitian dosen yang berkolaborasi dengan institusi luar negeri per prodi per tahun	10%	0	0%	IKS belum mencapai 50% (ketidaksesuaian)
IKS-1.25	Persentase jumlah penelitian dosen yang berkolaborasi dengan institusi dalam negeri per prodi per tahun	25%	0	0%	IKS belum mencapai 50% (ketidaksesuaian)
IKS-1.35	Persentase jumlah penelitian Dosen bersama mahasiswa yang dapat berupa Tugas Akhir, Perancangan, Pengembangan Produk/Jasa, atau kegiatan lain yang relevan terhadap jumlah dosen per tahun	75%	100	133%	Melampaui target (positif)
Standar Sarana dan Prasarana Penelitian					
IKS-3.14	Persentase laboratorium yang tersertifikasi	25%	0	0%	IKS belum mencapai 50% (ketidaksesuaian)
Standar Pengelolaan Penelitian					
IKS-1.18	Persentase jumlah dosen dengan H-indeks Scopus minimal 4	25%	0	0%	IKS belum mencapai 50% (ketidaksesuaian)
Standar Pendanaan dan Pembiayaan Penelitian					

	Indikator Kinerja Strategis	Target	Capaian	Progres	Status Temuan
IKS-1.36	Besar dana penelitian per dosen per tahun	Rp 20 juta	10,688	53%	IKS mencapai =>50% (positif)
IKS-1.37	Persentase jumlah penelitian dengan sumber pembiayaan (<i>incash</i> dan atau <i>inkind</i>) dari instansi luar negeri terhadap jumlah dosen tetap per tahun	5%	0	0%	IKS belum mencapai 50% (ketidaksesuaian)
IKS-1.38	Persentase jumlah penelitian dengan sumber pembiayaan (<i>incash</i> dan atau <i>inkind</i>) dari instansi dalam negeri (luar PT) terhadap jumlah dosen tetap per tahun	10%	0	0%	IKS belum mencapai 50% (ketidaksesuaian)
Standar Hasil Pengabdian kepada Masyarakat					
IKS-1.46	Persentase jumlah teknologi tepat guna yang dimanfaatkan oleh masyarakat.	80%	0	0%	IKS belum mencapai 50% (ketidaksesuaian)
IKS-1.47	Persentase jumlah bahan ajar yang memanfaatkan hasil pengabdian kepada masyarakat.	80%	9,524	12%	Melampaui target (positif)
IKS-1.48	Persentase jumlah teknologi tepat guna yang dimanfaatkan oleh masyarakat yang dapat meningkatkan taraf hidup dan kesejahteraan masyarakat.	80%	100	125%	Melampaui target (positif)
IKS-1.49	Persentase jumlah HKI yang diterapkan di masyarakat, dunia usaha, dan/atau industri.	80%	100	125%	Melampaui target (positif)
Standar Proses Pengabdian kepada Masyarakat					
IKS-1.50	Jumlah program pengabdian per dosen per tahun	1 Judul	0	0%	IKS belum mencapai 50% (ketidaksesuaian)
Standar Penilaian Pengabdian kepada Masyarakat					
IKS-1.51	Persentase keberhasilan pengabdian kepada masyarakat per tahun	100%	0	0%	IKS belum mencapai 50% (ketidaksesuaian)
Standar Pelaksanaan Pengabdian kepada Masyarakat					
IKS-1.52	Jumlah program pengabdian kepada masyarakat per dosen per tahun, sesuai dengan bidang ilmunya per dosen per tahun	1	0	0%	IKS belum mencapai 50% (ketidaksesuaian)
IKS-1.53	Persentase program pengabdian kepada masyarakat yang berkolaborasi dengan institusi lain (DN/LN) per prodi per tahun	25%	0	0%	IKS belum mencapai 50% (ketidaksesuaian)
Standar Kerjasama					
IKS-5.21	Persentase kerjasama dengan perguruan tinggi terhadap jumlah dosen per tahun	Internasional>2%;	12,5	625%	Melampaui target (positif)
		Nasional>20%;	12,5	63%	IKS mencapai =>50% (positif)

	Indikator Kinerja Strategis	Target	Capaian	Progres	Status Temuan
		Wilayah/Lo kal>50%	18,75	38%	IKS belum mencapai 50% (ketidaksesuaian)
IKS-5.22	Persentase kerjasama dengan dunia usaha dan dunia industri per tahun	Internasional>1%;	0	0%	IKS belum mencapai 50% (ketidaksesuaian)
		Nasional>10%;	0	0%	IKS belum mencapai 50% (ketidaksesuaian)
		Wilayah/Lo kal>25%	0	0%	IKS belum mencapai 50% (ketidaksesuaian)
IKS-5.23	Jumlah visiting professor/lecturer ke luar negeri per prodi per semester	1 orang	0	0%	IKS belum mencapai 50% (ketidaksesuaian)
IKS-5.24	Jumlah visiting professor dari luar negeri per prodi per semester	1 orang	0	0%	IKS belum mencapai 50% (ketidaksesuaian)
IKS-5.25	Jumlah program kerjasama penelitian dan/atau pengabdian dengan mitra luar negeri per prodi per tahun	0,5	0	0%	IKS belum mencapai 50% (ketidaksesuaian)
IKS-5.26	Jumlah kerjasama yang menghasilkan publikasi SCOPUS per tahun	45 Kerjasama	0	0%	IKS belum mencapai 50% (ketidaksesuaian)
IKS-5.27	Persentase jumlah international staff per tahun	15%	0	0%	IKS belum mencapai 50% (ketidaksesuaian)
IKS-5.28	Persentase jumlah international students per tahun	1%	0,222	22%	IKS belum mencapai 50% (ketidaksesuaian)
IKS-5.29	Persentase jumlah inbound exchange students per tahun	1%	1,111	111%	Melampaui target (positif)
IKS-5.30	Persentase jumlah outbound exchange students per tahun	1,5%	6,667	444%	Melampaui target (positif)
Standar Internasional					
IKS-5.31	Jumlah keanggotaan profesi internasional per dosen per tahun	0,5	0,563	113%	Melampaui target (positif)
IKS-5.32	Persentase jumlah mahasiswa asing terhadap total mahasiswa	3%	0,222	7%	IKS belum mencapai 50% (ketidaksesuaian)
IKS-5.33	Persentase jumlah dosen asing terhadap total jumlah dosen per tahun	18%	0	0%	IKS belum mencapai 50% (ketidaksesuaian)
Standar Hasil Inovasi					
IKS-1.60	Jumlah produk inovasi per prodi per 3 tahun	1 produk	12	1200%	Melampaui target (positif)
IKS-1.61	Persentase jumlah produk inovasi yang digunakan oleh masyarakat	25%	0	0%	IKS belum mencapai 50% (ketidaksesuaian)
IKS-1.62	Persentase jumlah inovasi yang berdampak bagi masyarakat	5%	0	0%	IKS belum mencapai 50% (ketidaksesuaian)

	Indikator Kinerja Strategis	Target	Capaian	Progres	Status Temuan
IKS-1.63	Jumlah Pendapatan dari hasil penelitian/Paten per dosen per tahun	1.000.000,00	0	0%	IKS belum mencapai 50% (ketidaksesuaian)
IKS-1.66	Jumlah perusahaan rintisan dari hasil penelitian/PkM per prodi per tahun	0.1 Perusahaan Rintisan	0	0%	IKS belum mencapai 50% (ketidaksesuaian)
IKS-1.67	ROI (Return on Investment) perusahaan rintisan	10%	0	0%	IKS belum mencapai 50% (ketidaksesuaian)

Keterangan :

Hijau : Progres kinerja melampaui $\geq 100\%$

Kuning : Progres kinerja 50%-99%

Merah : Progres kinerja 0 sampai dengan $< 50\%$

b. Temuan dan Rencana Tindak Lanjut

No	IKS	Analisis Ketidaksesuaian /Kendala	Tindakan Koreksi (Rencana Tindak Lanjut)	Waktu Penyelesaian dan PIC
1	IKS-1.26	1. Kendala proses scopus lama, 2. kualitas skripsi masih rendah untuk diajukan ke SCOPUS. 3. Target IKS Scopus adalah 9 dosen, skema dengan mahasiswa merupakan skema baru.		Waktu Penyelesaian : Agustus 2020 PIC : RR. Sabtanti Harimurti, S.Si.,M.Sc (Kaprosdi)
2	IKS-1.27	Dosen membutuhkan waktu yang sangat lama untuk mempersiapkan naskah skripsi agar layak submit		Waktu Penyelesaian : Agustus 2020 PIC : RR. Sabtanti Harimurti, S.Si.,M.Sc (Kaprosdi)
3	IKS-1.28	Aturan memasukkan naskah skripsi ke jurnal merupakan IKS baru, sehingga Prodi Farmasi masih mempersiapkan diri	(1) Dosen semakin aktif memperbaiki skripsi mahasiswa kemudian disubmit ke jurnal nasional terakreditasi (3) jumlah naskah skripsi mahasiswa yang submit ke jurnal nasional terakreditasi bertambah	Waktu Penyelesaian : Agustus 2020 PIC : RR. Sabtanti Harimurti, S.Si.,M.Sc (Kaprosdi)

No	IKS	Analisis Ketidaksesuaian /Kendala	Tindakan Koreksi (Rencana Tindak Lanjut)	Waktu Penyelesaian dan PIC
4	IKS-1.29	Dosen lebih fokus ke publikasi minimal nasional terakreditasi	Dosen memilah naskah skripsi untuk ke jurnal tidak terakreditasi	Waktu Penyelesaian : Agustus 2020 PIC : RR. Sabtanti Harimurti, S.Si.,M.Sc (Kaprod) Waktu Penyelesaian : Agustus 2020
5	IKS-1.31	Panitia memfasilitasi meneruskan paper ke jurnal. Pada saat ini masih menunggu publikasi		PIC : Ingenida Hadning Waktu Penyelesaian : Agustus 2020
6	IKS-4.10	kendalanya adalah dana yang terbatas	Konfirmasi target IKS, mencari dana di luar fakultas	PIC : Dr. Bangunawati Rahajeng, S.Si., M.Si., Apt Waktu Penyelesaian : Agustus 2020
7	IKS-4.11	di Prodi Farmasi banyak kegiatan kuliah dan praktikum sehingga mahasiswa memprioritaskan studinya.	Ada tambahan prestasi nonakademik mahasiswa Farmasi membuat Proposal Rencana Lomba antar Prodi Farmasi tingkat Regional	PIC : Tim Kemahasiswaan Waktu Penyelesaian : Agustus 2020
8	IKS-4.12	Tidak Mata Kuliah Kewirausahaan menjadikan kelompok kewirausahaan sebagai hasil		PIC : Tim Kemahasiswaan Waktu Penyelesaian : Agustus 2020
9	IKS-4.16		Aktif bertanya pada LPKA tentang hasil tracer study dari LPKA dengan pengisi lebih banyak	PIC : Dr. Bangunawati Rahajeng, S.Si., M.Si., Apt Waktu Penyelesaian : Agustus 2020

No	IKS	Analisis Ketidaksesuaian /Kendala	Tindakan Koreksi (Rencana Tindak Lanjut)	Waktu Penyelesaian dan PIC
10	IKS-4.07	Terlalu banyak item dan alumni sepertinya sensitif terhadap pertanyaan tentang gaji	Prodi aktif mengkonfirmasi ke LPKA	Waktu Penyelesaian : Februari 2020 PIC : Muhammad Fariez K, M.Farm., Apt Waktu Penyelesaian : Agustus 2020
11	IKS-1.04	Angkatan 2016 belum ada yang lulus sampai wisuda Maret 2019	Pembimbingan mahasiswa angkatan 2016 lebih diintensifkan.	PIC : Dosen Pembimbing Waktu Penyelesaian : Februari 2020
12	IKS-1.74		Memberi kesempatan diskusi dan konsultasi dan menjalin hubungan baik selalu ditemukan mhs merasa tidak puas	PIC : Dr. Bangunawati Rahajeng, S.Si., M.Si., Apt Waktu Penyelesaian : Agustus 2020
13	IKS-2.02	Penyelesaian jenjang Doktor memerlukan waktu lama dan sebagian dosen baru saja mengambil program Doktor		PIC : RR. Sabtanti Harimurti, S.Si.,M.Sc (Kaprodi) Waktu Penyelesaian : Agustus 2020
14	IKS-2.04	Dosen masih mengumpulkan jumlah kum yang disyaratkan.		PIC : RR. Sabtanti Harimurti, S.Si.,M.Sc (Kaprodi) Waktu Penyelesaian : Agustus 2020
15	IKS-2.05	Belum ada dosen yang memenuhi syarat untuk ke guru besar.		PIC : RR. Sabtanti Harimurti, S.Si.,M.Sc (Kaprodi)

No	IKS	Analisis Ketidaksesuaian /Kendala	Tindakan Koreksi (Rencana Tindak Lanjut)	Waktu Penyelesaian dan PIC
16	IKS-1.02	Mata kuliah sudah diajukan SPADA		
17	IKS-1.14	-	Forum akademik internasional akan dilaksanakan pada bulan Agustus 2020	Waktu Penyelesaian : Agustus 2020 PIC : Panitia ICPU
18	IKS-1.19	Data belum TS		Waktu Penyelesaian : Maret 2020 PIC : RR. Sabtanti Harimurti, S.Si.,M.Sc (Kaprod)
19	IKS-1.20	Motivasi saling mensitasi rendah	Ada penambahan jumlah sistasi di jurnal SCOPUS dosen Farmasi	Waktu Penyelesaian : Agustus 2020 PIC : RR. Sabtanti Harimurti, S.Si.,M.Sc (Kaprod)
20	IKS-1.21	Masih dalam proses	Publish jurnal pertama bulan April 2020	Waktu Penyelesaian : April 2020 PIC : Aji Winanta
21	IKS-1.37	penelitian belum bekerjasama dengan LN. Untuk LP3M belum memenuhi syarat untuk skema LN		Waktu Penyelesaian : Agustus 2020 PIC : Seluruh dosen
22	IKS-1.38	Penelitian belum bekerjasama dengan DN		Waktu Penyelesaian : Agustus 2020 PIC : Seluruh dosen
23	IKS-5.28		Promosi terus dilakukan	Waktu Penyelesaian : Agustus 2020 PIC : RR. Sabtanti Harimurti,

No	IKS	Analisis Ketidaksesuaian /Kendala	Tindakan Koreksi (Rencana Tindak Lanjut)	Waktu Penyelesaian dan PIC
				S.Si.,M.Sc (Kaprodi)
24	IKS-5.32		Promosi terus dilakukan	Waktu Penyelesaian : Agustus 2020 PIC : RR. Sabtanti Harimurti, S.Si.,M.Sc (Kaprodi)
25	IKS-5.33	Prodi belum dosen luar negeri yang mau menjadi dosen asing di farmasi.		Waktu Penyelesaian : Agustus 2020 PIC : Bu Pipin

4.5 Program Profesi Dokter

a. Progres

Progres capaian kinerja berbasis IKS program profesi Dokter Fakultas Kedokteran dan Ilmu Kesehatan dapat dilihat pada tabel 23.

Tabel 24 Progres Capaian Kinerja Berbasis IKS Profesi Dokter

	Indikator Kinerja Strategis	Target	Capaian	Progres	Status Temuan
Standar AI Islam dan Kemuhammadiyahahan (AIK)					
IKS-4.21	Persentase dosen melakukan internalisasi AIK pada kegiatan tri dharma.	80%	81,461	102%	Melampaui target (positif)
Standar Kemahasiswaan					
IKS-4.08	Kepuasan mahasiswa atas layanan dalam bidang (1) bimbingan dan konseling, (2) minat dan bakat, (3) pembinaan soft skills, (4) beasiswa, dan (5) kesehatan.	75%	0	0%	IKS belum mencapai 50% (ketidaksesuaian)
IKS-4.09	Kepuasan mahasiswa atas layanan dalam bimbingan karir dan informasi kerja	75%	0	0%	IKS belum mencapai 50% (ketidaksesuaian)
Standar Kompetensi Lulusan					
IKS-1.08	Persentase lulusan dengan minimal TOEFL D3/S1 = 450, S2/S3 = 500	60%	0	0%	IKS belum mencapai 50% (ketidaksesuaian)
IKS-1.09	Persentase kesesuaian bidang kerja lulusan dari	50%	99	198%	Melampaui target (positif)

	Indikator Kinerja Strategis	Target	Capaian	Progres	Status Temuan
	program utama di perguruan tinggi terhadap kompetensi bidang studi				
IKS-1.10	Rata-rata IPK lulusan D3/S1	D3/S1 \geq 3.25	3,61	111%	Melampaui target (positif)
IKS-1.75	Persentase kepuasan pengguna lulusan atas 1 : Keahlian pada bidang ilmu (kompetensi utama), 2 : Kemampuan berbahasa asing, 3 : Penggunaan teknologi informasi.	75%	99	132%	Melampaui target (positif)
IKS-4.14	Persentase kepuasan pengguna lulusan atas 1 : Etika, 2 : Kemampuan berkomunikasi, 3 : Kerjasama tim, 4 : Pengembangan diri.	80%	96,5	121%	Melampaui target (positif)
IKS-4.15	Persentase lulusan dengan gaji pertama minimal sebesar PNS sesuai golongan	100%	100	100%	Melampaui target (positif)
IKS-4.16	Jumlah lulusan yang bekerja di badan usaha	Internasional : 5% ;	0,12	2%	IKS belum mencapai 50% (ketidaksesuaian)
		Nasional : 20% ;	72,94	365%	Melampaui target (positif)
		Wilayah/Lokal : 90%	5,86	7%	IKS belum mencapai 50% (ketidaksesuaian)
Standar Pengelolaan Alumni					
IKS-4.07	Persentase data alumni terhadap total jumlah alumni	95%	24,56	26%	IKS belum mencapai 50% (ketidaksesuaian)
IKS-4.13	Jumlah peran/kegiatan alumni dalam pengembangan institusi per prodi per tahun	5 peran/kegiatan	6	120%	Melampaui target (positif)
Standar Proses Pembelajaran					
IKS-1.01	Persentase prodi yang melaksanakan pembaharuan dan pengembangan metode pembelajaran berbasis teknologi informasi	100	0	0%	IKS belum mencapai 50% (ketidaksesuaian)
IKS-1.05	Angka Efisiensi Edukasi (AEE) = Jumlah lulusan/student body	25%	42,65	171%	Melampaui target (positif)
IKS-1.72	Persentase penelitian/PkM yang terintegrasi ke dalam pembelajaran	25%	100	400%	Melampaui target (positif)
Standar Penilaian Pembelajaran					
IKS-1.06	Persentase kelulusan UK Profesi	93%	86,096	93%	IKS mencapai \Rightarrow 50% (positif)
IKS-1.07	Persentase kelulusan OSCE (Objective Structure Clinical Examination) Profesi Dokter dan Dokter Gigi	100%	96,721	97%	IKS mencapai \Rightarrow 50% (positif)

	Indikator Kinerja Strategis	Target	Capaian	Progres	Status Temuan
IKS-1.74	Persentase tingkat kepuasan mahasiswa terhadap proses pembelajaran dosen.	100%	92	92%	IKS mencapai =>50% (positif)
Standar Dosen dan Tendik					
IKS-1.68	Persentase jumlah pengakuan/rekognisi atas kepakaran/prestasi/kinerja dosen (staff ahli/tenaga ahli/narasumber, visiting lecture/scholar, invited speaker, editor jurnal) terhadap jumlah dosen tetap dalam 1 tahun terakhir.	1 kali	42,857	8571%	Melampaui target (positif)
IKS-2.01	Rasio dosen dan mahasiswa	1:25	1:58	61%	IKS mencapai =>50% (positif)
IKS-2.02	Persentase dosen dengan gelar doktor terhadap jumlah dosen prodi	80%	28,571	36%	IKS belum mencapai 50% (ketidaksesuaian)
IKS-2.04	Persentase dosen dengan jabfung LK terhadap jumlah dosen prodi	40%	28,571	71%	IKS mencapai =>50% (positif)
IKS-2.05	Persentase dosen dengan jabfung Profesor	S2/S3=5%	0	0%	IKS belum mencapai 50% (ketidaksesuaian)
Standar Sarana dan Prasarana Pembelajaran					
IKS-1.02	Persentase jumlah mata kuliah yang menggunakan Sistem Pembelajaran Dalam Jaringan (SPADA/e-learning)	30%	23,077	77%	IKS mencapai =>50% (positif)
Standar Suasana Akademik dan Kecendikiawanan					
IKS-1.12	Jumlah forum akademik lokal/regional per prodi per tahun	1 kali	8	800%	Melampaui target (positif)
IKS-1.13	Jumlah forum akademik nasional per prodi per tahun	1 kali	1	100%	Melampaui target (positif)
IKS-1.14	Jumlah forum akademik internasional per prodi per tahun	1 kali	1	100%	Melampaui target (positif)
Standar Hasil Penelitian					
IKS-1.15	Jumlah publikasi jurnal nasional/internasional non-SCOPUS/buku ajar/buku teks per dosen per tahun	0,8	0,143	18%	IKS belum mencapai 50% (ketidaksesuaian)
IKS-1.16	Jumlah publikasi prosiding nasional/ internasional non-SCOPUS per dosen per tahun	0,8	0	0%	IKS belum mencapai 50% (ketidaksesuaian)
IKS-1.17	Jumlah publikasi jurnal/prosiding SCOPUS per dosen per tahun	0.5 artikel	0	0%	IKS belum mencapai 50% (ketidaksesuaian)
IKS-1.19	Persentase jumlah karya ilmiah setiap prodi yang disitasi per tahun	S1=50%; S2/S3=100%	0	0%	IKS belum mencapai 50% (ketidaksesuaian)

	Indikator Kinerja Strategis	Target	Capaian	Progres	Status Temuan
IKS-1.20	Jumlah sitasi per paper per tahun berdasarkan SCOPUS	6	0	0%	IKS belum mencapai 50% (ketidaksesuaian)
IKS-1.21	Persentase jumlah jurnal terindeks Scopus atau Sinta 1/2 terhadap jumlah prodi	50%	100	200%	Melampaui target (positif)
IKS-1.39	Jumlah Paten/Paten Sederhana per dosen per tahun	0,25	0,143	57%	IKS mencapai =>50% (positif)
IKS-1.40	Jumlah Hak Cipta/ Desain Produk Industri / Perlindungan Varietas Tanaman / Desain Tata Letak Sirkuit Terpadu per dosen per tahun	0,5	0,286	57%	IKS mencapai =>50% (positif)
IKS-1.41	Jumlah Teknologi Tepat Guna, Produk (Produk Terstandarisasi, Produk Tersertifikasi), Karya Seni, Rekayasa Sosial per dosen per tahun	0,25	0	0%	IKS belum mencapai 50% (ketidaksesuaian)
IKS-1.42	Buku ber-ISBN, Book Chapter per dosen per tahun	0,25	0,429	171%	Melampaui target (positif)
IKS-1.43	Jumlah kontrak kerja hasil riset dengan pihak ketiga per prodi per tahun	0,25	0	0%	IKS belum mencapai 50% (ketidaksesuaian)
IKS-1.44	Jumlah dana dari kontrak kerja hasil riset yang masuk ke UMY per prodi per tahun	Rp 2.000.000	0	0%	IKS belum mencapai 50% (ketidaksesuaian)
IKS-1.64	Jumlah unit bisnis hasil riset per prodi per tahun	0.1 unit	0	0%	IKS belum mencapai 50% (ketidaksesuaian)
IKS-1.65	Jumlah pendapatan (royalti) dari paten/hak cipta/lisensi per tahun	Rp 1.000.000	0	0%	IKS belum mencapai 50% (ketidaksesuaian)
Standar Penilaian Penelitian					
IKS-1.22	Jumlah penelitian per dosen per tahun	1 Judul	0	0%	IKS belum mencapai 50% (ketidaksesuaian)
IKS-1.23	Jumlah penelitian multidisiplin per prodi per tahun	2 judul	0	0%	IKS belum mencapai 50% (ketidaksesuaian)
IKS-1.24	Persentase jumlah penelitian dosen yang berkolaborasi dengan institusi luar negeri per prodi per tahun	10%	0	0%	IKS belum mencapai 50% (ketidaksesuaian)
IKS-1.25	Persentase jumlah penelitian dosen yang berkolaborasi dengan institusi dalam negeri per prodi per tahun	25%	50	200%	Melampaui target (positif)
IKS-1.35	Persentase jumlah penelitian Dosen bersama mahasiswa yang dapat berupa Tugas Akhir, Perancangan, Pengembangan Produk/Jasa, atau kegiatan	75%	0	0%	IKS belum mencapai 50% (ketidaksesuaian)

	Indikator Kinerja Strategis	Target	Capaian	Progres	Status Temuan
	lain yang relevan terhadap jumlah dosen per tahun				
Standar Sarana dan Prasarana Penelitian					
IKS-3.14	Persentase laboratorium yang tersertifikasi	25%	0	0%	IKS belum mencapai 50% (ketidaksesuaian)
Standar Pengelolaan Penelitian					
IKS-1.18	Persentase jumlah dosen dengan H-indeks Scopus minimal 4	25%	0	0%	IKS belum mencapai 50% (ketidaksesuaian)
Standar Pendanaan dan Pembiayaan Penelitian					
IKS-1.36	Besar dana penelitian per dosen per tahun	Rp 20 juta	17,143	86%	IKS mencapai =>50% (positif)
IKS-1.37	Persentase jumlah penelitian dengan sumber pembiayaan (<i>incash</i> dan atau <i>inkind</i>) dari instansi luar negeri terhadap jumlah dosen tetap per tahun	5%	0	0%	IKS belum mencapai 50% (ketidaksesuaian)
IKS-1.38	Persentase jumlah penelitian dengan sumber pembiayaan (<i>incash</i> dan atau <i>inkind</i>) dari instansi dalam negeri (luar PT) terhadap jumlah dosen tetap per tahun	10%	0	0%	IKS belum mencapai 50% (ketidaksesuaian)
Standar Hasil Pengabdian kepada Masyarakat					
IKS-1.46	Persentase jumlah teknologi tepat guna yang dimanfaatkan oleh masyarakat.	80%	0	0%	IKS belum mencapai 50% (ketidaksesuaian)
IKS-1.47	Persentase jumlah bahan ajar yang memanfaatkan hasil pengabdian kepada masyarakat.	80%	0	0%	IKS belum mencapai 50% (ketidaksesuaian)
IKS-1.48	Persentase jumlah teknologi tepat guna yang dimanfaatkan oleh masyarakat yang dapat meningkatkan taraf hidup dan kesejahteraan masyarakat.	80%	0	0%	IKS belum mencapai 50% (ketidaksesuaian)
IKS-1.49	Persentase jumlah HKI yang diterapkan di masyarakat, dunia usaha, dan/atau industri.	80%	100	125%	Melampaui target (positif)
Standar Proses Pengabdian kepada Masyarakat					
IKS-1.50	Jumlah program pengabdian per dosen per tahun	1 Judul	0,571	57%	
Standar Penilaian Pengabdian kepada Masyarakat					
IKS-1.51	Persentase keberhasilan pengabdian kepada masyarakat per tahun	100%	100	100%	Melampaui target (positif)
Standar Pelaksanaan Pengabdian kepada Masyarakat					

	Indikator Kinerja Strategis	Target	Capaian	Progres	Status Temuan
IKS-1.52	Jumlah program pengabdian kepada masyarakat per dosen per tahun, sesuai dengan bidang ilmunya per dosen per tahun	1	0,571	57%	IKS mencapai =>50% (positif)
IKS-1.53	Persentase program pengabdian kepada masyarakat yang berkolaborasi dengan institusi lain (DN/LN) per prodi per tahun	25%	0	0%	IKS belum mencapai 50% (ketidaksesuaian)
Standar Kerjasama					
IKS-5.21	Persentase kerjasama dengan perguruan tinggi terhadap jumlah dosen per tahun	Internasional>2%;	0	0%	IKS belum mencapai 50% (ketidaksesuaian)
		Nasional>20%;	0	0%	IKS belum mencapai 50% (ketidaksesuaian)
		Wilayah/Lokal>50%	0	0%	IKS belum mencapai 50% (ketidaksesuaian)
IKS-5.22	Persentase kerjasama dengan dunia usaha dan dunia industri per tahun	Internasional>1%;	0	0%	IKS belum mencapai 50% (ketidaksesuaian)
		Nasional>10%;	0	0%	IKS belum mencapai 50% (ketidaksesuaian)
		Wilayah/Lokal>25%	0	0%	Melampaui target (positif)
IKS-5.23	Jumlah visiting professor/lecturer ke luar negeri per prodi per semester	1 orang	0	0%	IKS belum mencapai 50% (ketidaksesuaian)
IKS-5.24	Jumlah visiting professor dari luar negeri per prodi per semester	1 orang	0	0%	IKS belum mencapai 50% (ketidaksesuaian)
IKS-5.25	Jumlah program kerjasama penelitian dan/atau pengabdian dengan mitra luar negeri per prodi per tahun	0,5	0	0%	IKS belum mencapai 50% (ketidaksesuaian)
IKS-5.26	Jumlah kerjasama yang menghasilkan publikasi SCOPUS per tahun	45 Kerjasama	0	0%	IKS belum mencapai 50% (ketidaksesuaian)
IKS-5.27	Persentase jumlah international staff per tahun	15%	0	0%	IKS belum mencapai 50% (ketidaksesuaian)
IKS-5.28	Persentase jumlah international students per tahun	1%	0	0%	IKS belum mencapai 50% (ketidaksesuaian)
IKS-5.29	Persentase jumlah inbound exchange students per tahun	1%	0	0%	IKS belum mencapai 50% (ketidaksesuaian)
IKS-5.30	Persentase jumlah outbound exchange students per tahun	1,5%	0	0%	IKS belum mencapai 50% (ketidaksesuaian)
Standar Internasional					

	Indikator Kinerja Strategis	Target	Capaian	Progres	Status Temuan
IKS-5.31	Jumlah keanggotaan profesi internasional per dosen per tahun	0,5	0,28	57%	IKS mencapai =>50% (positif)
IKS-5.32	Persentase jumlah mahasiswa asing terhadap total mahasiswa	3%	0	0%	IKS belum mencapai 50% (ketidaksesuaian)
IKS-5.33	Persentase jumlah dosen asing terhadap total jumlah dosen per tahun	18%	0	0%	IKS belum mencapai 50% (ketidaksesuaian)
Standar Hasil Inovasi					
IKS-1.60	Jumlah produk inovasi per prodi per 3 tahun	1 produk	0	0%	IKS belum mencapai 50% (ketidaksesuaian)
IKS-1.61	Persentase jumlah produk inovasi yang digunakan oleh masyarakat	25%	0	0%	IKS belum mencapai 50% (ketidaksesuaian)
IKS-1.62	Persentase jumlah inovasi yang berdampak bagi masyarakat	5%	0	0%	IKS belum mencapai 50% (ketidaksesuaian)
IKS-1.63	Jumlah Pendapatan dari hasil penelitian/Paten per dosen per tahun	1.000.000,00	0	0%	IKS belum mencapai 50% (ketidaksesuaian)
IKS-1.66	Jumlah perusahaan rintisan dari hasil penelitian/PkM per prodi per tahun	0.1 Perusahaan Rintisan	0	0%	IKS belum mencapai 50% (ketidaksesuaian)
IKS-1.67	ROI (Return on Investment) perusahaan rintisan	10%	0	0%	IKS belum mencapai 50% (ketidaksesuaian)

Keterangan :

Hijau : Progres kinerja melampaui >=100%

Kuning : Progres kinerja 50%-99%

Merah : Progres kinerja 0 sampai dengan <50%

b. Temuan dan Rencana Tindak Lanjut

No	IKS	Analisis Ketidaksesuaian /Kendala	Tindakan Koreksi (Rencana Tindak Lanjut)	Waktu Penyelesaian dan PIC
1	IKS-1.02	Untuk profesi, waktu kesibukan di rumah sakit sangat menyita waktu. Belum ada bayangan untuk profesi, kesulitan penilaian karena tim sangat banyak		
2	IKS-1.19		Karya ilmiah mahasiswa profesi, dari <i>case report</i> dipilih yang baik dikirim ke jurnal, minimal 1 bagian 1 bagian total 13 bagian. Waktu per tahun	

4.6 Program Profesi Dokter Gigi

a. Progres

Progres capaian kinerja berbasis IKS program profesi Dokter Gigi Fakultas Kedokteran dan Ilmu Kesehatan dapat dilihat pada tabel 24.

Tabel 25 Progres Capaian Kinerja Berbasis IKS Profesi Dokter Gigi

Indikator Kinerja Strategis		Target	Capaian	Progres	Status Temuan
Standar AI Islam dan Kemuhammadiyahhan (AIK)					
IKS-4.21	Persentase dosen melakukan internalisasi AIK pada kegiatan tri dharma.	80%	92,308	115%	Melampaui target (<i>positif</i>)
Standar Kemahasiswaan					
IKS-4.08	Kepuasan mahasiswa atas layanan dalam bidang (1) bimbingan dan konseling, (2) minat dan bakat, (3) pembinaan soft skills, (4) beasiswa, dan (5) kesehatan.	75%	0	0%	IKS belum mencapai 50% (<i>ketidaksesuaian</i>)
IKS-4.09	Kepuasan mahasiswa atas layanan dalam bimbingan karir dan informasi kerja	75%	0	0%	IKS belum mencapai 50% (<i>ketidaksesuaian</i>)
Standar Kompetensi Lulusan					
IKS-1.08	Persentase lulusan dengan minimal TOEFL D3/S1 = 450, S2/S3 = 500	60%	87,719	146%	Melampaui target (<i>positif</i>)
IKS-1.09	Persentase kesesuaian bidang kerja lulusan dari program utama di perguruan tinggi terhadap kompetensi bidang studi	50%	90	180%	Melampaui target (<i>positif</i>)
IKS-1.10	Rata-rata IPK lulusan D3/S1	D3/S1 >= 3,25	3,42	105%	Melampaui target (<i>positif</i>)
IKS-1.75	Persentase kepuasan pengguna lulusan atas 1 : Keahlian pada bidang ilmu (kompetensi utama), 2 : Kemampuan berbahasa asing, 3 : Penggunaan teknologi informasi.	75%	73,3	98%	IKS mencapai =>50% (<i>positif</i>)
IKS-4.14	Persentase kepuasan pengguna lulusan atas 1 : Etika, 2 : Kemampuan berkomunikasi, 3 : Kerjasama tim, 4 : Pengembangan diri.	80%	66,67	83%	IKS mencapai =>50% (<i>positif</i>)
IKS-4.15	Persentase lulusan dengan gaji pertama minimal sebesar PNS sesuai golongan	100%	85	85%	IKS mencapai =>50% (<i>positif</i>)
IKS-4.16	Jumlah lulusan yang bekerja di badan usaha	Internasional : 5% ;	0	0%	IKS belum mencapai 50% (<i>ketidaksesuaian</i>)

Indikator Kinerja Strategis		Target	Capaian	Progres	Status Temuan
		Nasional : 20%;	7,8125	39%	IKS belum mencapai 50% (ketidaksesuaian)
		Wilayah/Lokal : 90%	29,6875	33%	IKS belum mencapai 50% (ketidaksesuaian)
Standar Pengelolaan Alumni					
IKS-4.07	Persentase data alumni terhadap total jumlah alumni	95%	10,922	11%	IKS belum mencapai 50% (ketidaksesuaian)
IKS-4.13	Jumlah peran/kegiatan alumni dalam pengembangan institusi per prodi per tahun	5 peran/kegiatan	4	80%	IKS mencapai =>50% (positif)
Standar Proses Pembelajaran					
IKS-1.01	Persentase prodi yang melaksanakan pembaharuan dan pengembangan metode pembelajaran berbasis teknologi informasi	100	100	100%	Melampaui target (positif)
IKS-1.05	Angka Efisiensi Edukasi (AEE) = Jumlah lulusan/student body	25%	15,470	62%	IKS mencapai =>50% (positif)
IKS-1.72	Persentase penelitian/PkM yang terintegrasi ke dalam pembelajaran	25%	33,333	133%	Melampaui target (positif)
Standar Penilaian Pembelajaran					
IKS-1.06	Persentase kelulusan UK Profesi	93%	93,333	100%	Melampaui target (positif)
IKS-1.07	Persentase kelulusan OSCE (Objective Structure Clinical Examination) Profesi Dokter dan Dokter Gigi	100%	100	100%	Melampaui target (positif)
IKS-1.74	Persentase tingkat kepuasan mahasiswa terhadap proses pembelajaran dosen.	100%	75	75%	IKS mencapai =>50% (positif)
Standar Dosen dan Tendik					
IKS-1.68	Persentase jumlah pengakuan/rekognisi atas kepakaran/prestasi/kinerja dosen (staff ahli/tenaga ahli/narasumber, visiting lecture/scholar, invited speaker, editor jurnal) terhadap jumlah dosen tetap dalam 1 tahun terakhir.	1 kali	38,462	7692%	Melampaui target (positif)
IKS-2.01	Rasio dosen dan mahasiswa	1:25	1:28	96%	IKS mencapai =>50% (positif)
IKS-2.02	Persentase dosen dengan gelar doktor terhadap jumlah dosen prodi	80%	7,692	10%	IKS belum mencapai 50% (ketidaksesuaian)

Indikator Kinerja Strategis		Target	Capaian	Progres	Status Temuan
IKS-2.04	Persentase dosen dengan jabfung LK terhadap jumlah dosen prodi	40%	0	0%	IKS belum mencapai 50% (ketidaksesuaian)
IKS-2.05	Persentase dosen dengan jabfung Profesor	S2/S3=5%	7,692	154%	Melampaui target (positif)
Standar Sarana dan Prasarana Pembelajaran					
IKS-1.02	Persentase jumlah mata kuliah yang menggunakan Sistem Pembelajaran Dalam Jaringan (SPADA/e-learning)	30%	100	333%	Melampaui target (positif)
Standar Suasana Akademik dan Kecendekiawanan					
IKS-1.12	Jumlah forum akademik lokal/regional per prodi per tahun	1 kali	2	200%	Melampaui target (positif)
IKS-1.13	Jumlah forum akademik nasional per prodi per tahun	1 kali	1	100%	Melampaui target (positif)
IKS-1.14	Jumlah forum akademik internasional per prodi per tahun	1 kali	0	0%	IKS belum mencapai 50% (ketidaksesuaian)
Standar Hasil Penelitian					
IKS-1.15	Jumlah publikasi jurnal nasional/internasional non-SCOPUS/buku ajar/buku teks per dosen per tahun	0,8	0,308	38%	IKS belum mencapai 50% (ketidaksesuaian)
IKS-1.16	Jumlah publikasi prosiding nasional/ internasional non-SCOPUS per dosen per tahun	0,8	0,154	19%	IKS belum mencapai 50% (ketidaksesuaian)
IKS-1.17	Jumlah publikasi jurnal/prosiding SCOPUS per dosen per tahun	0.5 artikel	0,231	46%	IKS belum mencapai 50% (ketidaksesuaian)
IKS-1.19	Persentase jumlah karya ilmiah setiap prodi yang disitasi per tahun	S1=50%; S2/S3=100%	0	0%	IKS belum mencapai 50% (ketidaksesuaian)
IKS-1.20	Jumlah sitasi per paper per tahun berdasarkan SCOPUS	6	0	0%	IKS belum mencapai 50% (ketidaksesuaian)
IKS-1.21	Persentase jumlah jurnal terindeks Scopus atau Sinta 1/2 terhadap jumlah prodi	50%	100	200%	Melampaui target (positif)
IKS-1.39	Jumlah Paten/Paten Sederhana per dosen per tahun	0,25	0	0%	IKS belum mencapai 50% (ketidaksesuaian)
IKS-1.40	Jumlah Hak Cipta/ Desain Produk Industri / Perlindungan Varietas Tanaman / Desain Tata Letak Sirkuit Terpadu per dosen per tahun	0,5	0,077	15%	IKS belum mencapai 50% (ketidaksesuaian)
IKS-1.41	Jumlah Teknologi Tepat Guna, Produk (Produk Terstandarisasi, Produk Tersertifikasi), Karya Seni,	0,25	0	0%	IKS belum mencapai 50% (ketidaksesuaian)

Indikator Kinerja Strategis		Target	Capaian	Progres	Status Temuan
	Rekayasa Sosial per dosen per tahun				
IKS-1.42	Buku ber-ISBN, Book Chapter per dosen per tahun	0,25	0,077	31%	IKS belum mencapai 50% (ketidaksesuaian)
IKS-1.43	Jumlah kontrak kerja hasil riset dengan pihak ketiga per prodi per tahun	0,25	0	0%	IKS belum mencapai 50% (ketidaksesuaian)
IKS-1.44	Jumlah dana dari kontrak kerja hasil riset yang masuk ke UMY per prodi per tahun	Rp 2.000.000	0	0%	IKS belum mencapai 50% (ketidaksesuaian)
IKS-1.64	Jumlah unit bisnis hasil riset per prodi per tahun	0.1 unit	0	0%	IKS belum mencapai 50% (ketidaksesuaian)
IKS-1.65	Jumlah pendapatan (royalti) dari paten/hak cipta/lisensi per tahun	Rp 1.000.000	0	0%	IKS belum mencapai 50% (ketidaksesuaian)
Standar Penilaian Penelitian					
IKS-1.22	Jumlah penelitian per dosen per tahun	1 Judul	0,846	85%	IKS mencapai =>50% (positif)
IKS-1.23	Jumlah penelitian multidisiplin per prodi per tahun	2 judul	0,154	8%	IKS belum mencapai 50% (ketidaksesuaian)
IKS-1.24	Persentase jumlah penelitian dosen yang berkolaborasi dengan institusi luar negeri per prodi per tahun	10%	0	0%	IKS belum mencapai 50% (ketidaksesuaian)
IKS-1.25	Persentase jumlah penelitian dosen yang berkolaborasi dengan institusi dalam negeri per prodi per tahun	25%	9,091	36%	IKS belum mencapai 50% (ketidaksesuaian)
IKS-1.35	Persentase jumlah penelitian Dosen bersama mahasiswa yang dapat berupa Tugas Akhir, Perancangan, Pengembangan Produk/Jasa, atau kegiatan lain yang relevan terhadap jumlah dosen per tahun	75%	792,308	1056%	Melampaui target (positif)
Standar Sarana dan Prasarana Penelitian					
IKS-3.14	Persentase laboratorium yang tersertifikasi	25%	0	0%	IKS belum mencapai 50% (ketidaksesuaian)
Standar Pengelolaan Penelitian					
IKS-1.18	Persentase jumlah dosen dengan H-indeks Scopus minimal 4	25%	0	0%	IKS belum mencapai 50% (ketidaksesuaian)
Standar Pendanaan dan Pembiayaan Penelitian					
IKS-1.36	Besar dana penelitian per dosen per tahun	Rp 20 juta	10,769	54%	IKS mencapai =>50% (positif)

Indikator Kinerja Strategis		Target	Capaian	Progres	Status Temuan
IKS-1.37	Persentase jumlah penelitian dengan sumber pembiayaan (<i>incash</i> dan atau <i>inkind</i>) dari instansi luar negeri terhadap jumlah dosen tetap per tahun	5%	0	0%	IKS belum mencapai 50% (<i>ketidaksesuaian</i>)
IKS-1.38	Persentase jumlah penelitian dengan sumber pembiayaan (<i>incash</i> dan atau <i>inkind</i>) dari instansi dalam negeri (luar PT) terhadap jumlah dosen tetap per tahun	10%	0	0%	IKS belum mencapai 50% (<i>ketidaksesuaian</i>)
Standar Hasil Pengabdian kepada Masyarakat					
IKS-1.46	Persentase jumlah teknologi tepat guna yang dimanfaatkan oleh masyarakat.	80%	0	0%	
IKS-1.47	Persentase jumlah bahan ajar yang memanfaatkan hasil pengabdian kepada masyarakat.	80%	55,556	69%	IKS mencapai =>50% (<i>positif</i>)
IKS-1.48	Persentase jumlah teknologi tepat guna yang dimanfaatkan oleh masyarakat yang dapat meningkatkan taraf hidup dan kesejahteraan masyarakat.	80%	0	0%	IKS belum mencapai 50% (<i>ketidaksesuaian</i>)
IKS-1.49	Persentase jumlah HKI yang diterapkan di masyarakat, dunia usaha, dan/atau industri.	80%	100	125%	Melampaui target (<i>positif</i>)
Standar Proses Pengabdian kepada Masyarakat					
IKS-1.50	Jumlah program pengabdian per dosen per tahun	1 Judul	0,077	8%	IKS belum mencapai 50% (<i>ketidaksesuaian</i>)
Standar Penilaian Pengabdian kepada Masyarakat					
IKS-1.51	Persentase keberhasilan pengabdian kepada masyarakat per tahun	100%	100	100%	Melampaui target (<i>positif</i>)
Standar Pelaksanaan Pengabdian kepada Masyarakat					
IKS-1.52	Jumlah program pengabdian kepada masyarakat per dosen per tahun, sesuai dengan bidang ilmunya per dosen per tahun	1	0,385	38%	IKS belum mencapai 50% (<i>ketidaksesuaian</i>)
IKS-1.53	Persentase program pengabdian kepada masyarakat yang berkolaborasi dengan institusi lain (DN/LN) per prodi per tahun	25%	100	400%	Melampaui target (<i>positif</i>)
Standar Kerjasama					
IKS-5.21	Persentase kerjasama dengan perguruan tinggi	Internasio nal>2%;	30,769	1538%	Melampaui target (<i>positif</i>)

Indikator Kinerja Strategis		Target	Capaian	Progres	Status Temuan
	terhadap jumlah dosen per tahun				
		Nasional>20%;	0	0%	IKS belum mencapai 50% (ketidaksesuaian)
		Wilayah/Lokal>50%	0	0%	IKS belum mencapai 50% (ketidaksesuaian)
IKS-5.22	Persentase kerjasama dengan dunia usaha dan dunia industri per tahun	Internasional>1%;	0	0%	IKS belum mencapai 50% (ketidaksesuaian)
		Nasional>10%;	100	1000%	Melampaui target (positif)
		Wilayah/Lokal>25%	0	0%	IKS belum mencapai 50% (ketidaksesuaian)
IKS-5.23	Jumlah visiting professor/lecturer ke luar negeri per prodi per semester	1 orang	0	0%	IKS belum mencapai 50% (ketidaksesuaian)
IKS-5.24	Jumlah visiting professor dari luar negeri per prodi per semester	1 orang	0	0%	IKS belum mencapai 50% (ketidaksesuaian)
IKS-5.25	Jumlah program kerjasama penelitian dan/atau pengabdian dengan mitra luar negeri per prodi per tahun	0,5	0	0%	IKS belum mencapai 50% (ketidaksesuaian)
IKS-5.26	Jumlah kerjasama yang menghasilkan publikasi SCOPUS per tahun	45 Kerjasama	0	0%	IKS belum mencapai 50% (ketidaksesuaian)
IKS-5.27	Persentase jumlah international staff per tahun	15%	0	0%	IKS belum mencapai 50% (ketidaksesuaian)
IKS-5.28	Persentase jumlah international students per tahun	1%	0	0%	IKS belum mencapai 50% (ketidaksesuaian)
IKS-5.29	Persentase jumlah inbound exchange students per tahun	1%	0	0%	IKS belum mencapai 50% (ketidaksesuaian)
IKS-5.30	Persentase jumlah outbound exchange students per tahun	1,5%	0	0%	IKS belum mencapai 50% (ketidaksesuaian)
Standar Internasional					
IKS-5.31	Jumlah keanggotaan profesi internasional per dosen per tahun	0,5	0,154	31%	IKS belum mencapai 50% (ketidaksesuaian)
IKS-5.32	Persentase jumlah mahasiswa asing terhadap total mahasiswa	3%	0	0%	IKS belum mencapai 50% (ketidaksesuaian)
IKS-5.33	Persentase jumlah dosen asing terhadap total jumlah dosen per tahun	18%	0	0%	IKS belum mencapai 50% (ketidaksesuaian)
Standar Hasil Inovasi					

Indikator Kinerja Strategis		Target	Capaian	Progres	Status Temuan
IKS-1.60	Jumlah produk inovasi per prodi per 3 tahun	1 produk	0,125	13%	IKS belum mencapai 50% (ketidaksesuaian)
IKS-1.61	Persentase jumlah produk inovasi yang digunakan oleh masyarakat	25%	100	400%	Melampaui target (positif)
IKS-1.62	Persentase jumlah inovasi yang berdampak bagi masyarakat	5%	100	2000%	Melampaui target (positif)
IKS-1.63	Jumlah Pendapatan dari hasil penelitian/Paten per dosen per tahun	1.000.000,00	10769231	1077%	Melampaui target (positif)
IKS-1.66	Jumlah perusahaan rintisan dari hasil penelitian/PKM per prodi per tahun	0.1 Perusahaan Rintisan	0	0%	IKS belum mencapai 50% (ketidaksesuaian)
IKS-1.67	ROI (Return on Investment) perusahaan rintisan	10%	0	0%	IKS belum mencapai 50% (ketidaksesuaian)

Keterangan :

- Hijau : Progres kinerja melampaui $\geq 100\%$
Kuning : Progres kinerja 50%-99%
Merah : Progres kinerja 0 sampai dengan $< 50\%$

b. Temuan dan Rencana Tindak Lanjut

No	IKS	Analisis Ketidaksesuaian /Kendala	Tindakan Koreksi (Rencana Tindak Lanjut)	Waktu Penyelesaian dan PIC
1	IKS-2.01	Mahasiswa yang masuk dan keluar tidak seimbang, jumlah dosen kurang banyak		
2	IKS-2.02	SDM sedikit, tenaga terforsir utk bimbingan, 5 mahasiswa kerja banding 1 dosen.		
3	IKS-2.04	Beban kerja tinggi, SDM terbatas		
4	IKS-1.15	Jumlah 13, sekolah ada 3, yang 2 masih capeg		
5	IKS-1.19	Sudah ada peningkatan dari 2016 namun pergerakan dosen baru dimulai sekarang		
6	IKS-1.39	Lebih banyak ke S1		
7	IKS-1.50	Kendala : memasukkan 1 kegiatan, nunggu lama surat dari mitra		

4.7 Program Profesi Ners

a. Progres

Progres capaian kinerja berbasis IKS program profesi Ners Fakultas Kedokteran dan Ilmu Kesehatan dapat dilihat pada tabel 26.

Tabel 26 Progres Capaian Kinerja Berbasis IKS Profesi Ners

Indikator Kinerja Strategis		Target	Capaian	Progres	Status Temuan
Standar AI Islam dan Kemuhammadiyahahan (AIK)					
IKS-4.21	Persentase dosen melakukan internalisasi AIK pada kegiatan tri dharma.	80%	100	125%	Melampaui target (<i>positif</i>)
Standar Kemahasiswaan					
IKS-4.08	Kepuasan mahasiswa atas layanan dalam bidang (1) bimbingan dan konseling, (2) minat dan bakat, (3) pembinaan soft skills, (4) beasiswa, dan (5) kesehatan.	75%	0	0%	IKS belum mencapai 50% (<i>ketidaksesuaian</i>)
IKS-4.09	Kepuasan mahasiswa atas layanan dalam bimbingan karir dan informasi kerja	75%	0	0%	IKS belum mencapai 50% (<i>ketidaksesuaian</i>)
Standar Kompetensi Lulusan					
IKS-1.08	Persentase lulusan dengan minimal TOEFL D3/S1 = 450, S2/S3 = 500	60%	40,594	68%	IKS mencapai =>50% (<i>positif</i>)
IKS-1.09	Persentase kesesuaian bidang kerja lulusan dari program utama di perguruan tinggi terhadap kompetensi bidang studi	50%	0	0%	IKS belum mencapai 50% (<i>ketidaksesuaian</i>)
IKS-1.10	Rata-rata IPK lulusan D3/S1	D3/S1 >= 3.25	3,88	119%	Melampaui target (<i>positif</i>)
IKS-1.75	Persentase kepuasan pengguna lulusan atas 1 : Keahlian pada bidang ilmu (kompetensi utama), 2 : Kemampuan berbahasa asing, 3 : Penggunaan teknologi informasi.	75%	0	0%	IKS belum mencapai 50% (<i>ketidaksesuaian</i>)
IKS-4.14	Persentase kepuasan pengguna lulusan atas 1 : Etika, 2 : Kemampuan berkomunikasi, 3 : Kerjasama tim, 4 : Pengembangan diri.	80%	0	0%	IKS belum mencapai 50% (<i>ketidaksesuaian</i>)
IKS-4.15	Persentase lulusan dengan gaji pertama minimal sebesar PNS sesuai golongan	100%	0	0%	IKS belum mencapai 50% (<i>ketidaksesuaian</i>)
IKS-4.16	Jumlah lulusan yang bekerja di badan usaha	Internasional : 5% ;	0	0%	IKS belum mencapai 50% (<i>ketidaksesuaian</i>)
		Nasional : 20% ;	0	0%	IKS belum mencapai 50% (<i>ketidaksesuaian</i>)

Indikator Kinerja Strategis		Target	Capaian	Progres	Status Temuan
		Wilayah/Lokal : 90%	0	0%	IKS belum mencapai 50% (ketidaksesuaian)
Standar Pengelolaan Alumni					
IKS-4.07	Persentase data alumni terhadap total jumlah alumni	95%	0	0%	IKS belum mencapai 50% (ketidaksesuaian)
IKS-4.13	Jumlah peran/kegiatan alumni dalam pengembangan institusi per prodi per tahun	5 peran/kegiatan	4	80%	IKS mencapai =>50% (positif)
Standar Proses Pembelajaran					
IKS-1.01	Persentase prodi yang melaksanakan pembaharuan dan pengembangan metode pembelajaran berbasis teknologi informasi	100	12,5	13%	IKS belum mencapai 50% (ketidaksesuaian)
IKS-1.05	Angka Efisiensi Edukasi (AEE) = Jumlah lulusan/student body	25%	48,325	193%	Melampaui target (positif)
IKS-1.72	Persentase penelitian/PkM yang terintegrasi ke dalam pembelajaran	25%	100	400%	Melampaui target (positif)
Standar Penilaian Pembelajaran					
IKS-1.06	Persentase kelulusan UK Profesi	93%	100	108%	Melampaui target (positif)
IKS-1.74	Persentase tingkat kepuasan mahasiswa terhadap proses pembelajaran dosen.	100%	80	80%	IKS mencapai =>50% (positif)
Standar Dosen dan Tendik					
IKS-1.68	Persentase jumlah pengakuan/rekognisi atas kepakaran/prestasi/kinerja dosen (staff ahli/tenaga ahli/narasumber, visiting lecture/scholar, invited speaker, editor jurnal) terhadap jumlah dosen tetap dalam 1 tahun terakhir.	1 kali	50	10000%	Melampaui target (positif)
IKS-2.01	Rasio dosen dan mahasiswa	1:25	1:17	109%	Melampaui target (positif)
IKS-2.02	Persentase dosen dengan gelar doktor terhadap jumlah dosen prodi	80%	0	0%	IKS belum mencapai 50% (ketidaksesuaian)
IKS-2.04	Persentase dosen dengan jabfung LK terhadap jumlah dosen prodi	40%	0	0%	IKS belum mencapai 50% (ketidaksesuaian)
IKS-2.05	Persentase dosen dengan jabfung Profesor	S2/S3=5%	0	0%	IKS belum mencapai 50% (ketidaksesuaian)
Standar Sarana dan Prasarana Pembelajaran					
IKS-1.02	Persentase jumlah mata kuliah yang menggunakan Sistem Pembelajaran Dalam Jaringan (SPADA/e-learning)	30%	81,818	273%	Melampaui target (positif)
Standar Suasana Akademik dan Kecendikiawanan					

Indikator Kinerja Strategis		Target	Capaian	Progres	Status Temuan
IKS-1.12	Jumlah forum akademik lokal/regional per prodi per tahun	1 kali	2	200%	Melampaui target (positif)
IKS-1.13	Jumlah forum akademik nasional per prodi per tahun	1 kali	1	100%	Melampaui target (positif)
IKS-1.14	Jumlah forum akademik internasional per prodi per tahun	1 kali	0	0%	IKS belum mencapai 50% (ketidaksesuaian)
Standar Hasil Penelitian					
IKS-1.15	Jumlah publikasi jurnal nasional/internasional non-SCOPUS/buku ajar/buku teks per dosen per tahun	0,8	0,333	42%	IKS belum mencapai 50% (ketidaksesuaian)
IKS-1.16	Jumlah publikasi prosiding nasional/ internasional non-SCOPUS per dosen per tahun	0,8	0,167	21%	IKS belum mencapai 50% (ketidaksesuaian)
IKS-1.17	Jumlah publikasi jurnal/prosiding SCOPUS per dosen per tahun	0.5 artikel	0	0%	IKS belum mencapai 50% (ketidaksesuaian)
IKS-1.19	Persentase jumlah karya ilmiah setiap prodi yang disitasi per tahun	S1=50%; S2/S3=10 0%	0	0%	IKS belum mencapai 50% (ketidaksesuaian)
IKS-1.20	Jumlah sitasi per paper per tahun berdasarkan SCOPUS	6	0	0%	IKS belum mencapai 50% (ketidaksesuaian)
IKS-1.21	Persentase jumlah jurnal terindeks Scopus atau Sinta 1/2 terhadap jumlah prodi	50%	0	0%	IKS belum mencapai 50% (ketidaksesuaian)
IKS-1.39	Jumlah Paten/Paten Sederhana per dosen per tahun	0,25	0	0%	IKS belum mencapai 50% (ketidaksesuaian)
IKS-1.40	Jumlah Hak Cipta/ Desain Produk Industri / Perlindungan Varietas Tanaman / Desain Tata Letak Sirkuit Terpadu per dosen per tahun	0,5	0,167	33%	IKS belum mencapai 50% (ketidaksesuaian)
IKS-1.41	Jumlah Teknologi Tepat Guna, Produk (Produk Terstandarisasi, Produk Tersertifikasi), Karya Seni, Rekayasa Sosial per dosen per tahun	0,25	0	0%	IKS belum mencapai 50% (ketidaksesuaian)
IKS-1.42	Buku ber-ISBN, Book Chapter per dosen per tahun	0,25	0	0%	IKS belum mencapai 50% (ketidaksesuaian)
IKS-1.43	Jumlah kontrak kerja hasil riset dengan pihak ketiga per prodi per tahun	0,25	0	0%	IKS belum mencapai 50% (ketidaksesuaian)
IKS-1.44	Jumlah dana dari kontrak kerja hasil riset yang masuk ke UMY per prodi per tahun	Rp 2.000.000	0	0%	IKS belum mencapai 50% (ketidaksesuaian)
IKS-1.64	Jumlah unit bisnis hasil riset per prodi per tahun	0.1 unit	0	0%	IKS belum mencapai 50% (ketidaksesuaian)

Indikator Kinerja Strategis		Target	Capaian	Progres	Status Temuan
IKS-1.65	Jumlah pendapatan (royalti) dari paten/hak cipta/lisensi per tahun	Rp 1.000.000	0	0%	IKS belum mencapai 50% (ketidaksesuaian)
Standar Penilaian Penelitian					
IKS-1.22	Jumlah penelitian per dosen per tahun	1 Judul	0,5	50%	IKS mencapai =>50% (positif)
IKS-1.23	Jumlah penelitian multidisiplin per prodi per tahun	2 judul	0	0%	IKS belum mencapai 50% (ketidaksesuaian)
IKS-1.24	Persentase jumlah penelitian dosen yang berkolaborasi dengan institusi luar negeri per prodi per tahun	10%	0	0%	IKS belum mencapai 50% (ketidaksesuaian)
IKS-1.25	Persentase jumlah penelitian dosen yang berkolaborasi dengan institusi dalam negeri per prodi per tahun	25%	50	200%	Melampaui target (positif)
IKS-1.35	Persentase jumlah penelitian Dosen bersama mahasiswa yang dapat berupa Tugas Akhir, Perancangan, Pengembangan Produk/Jasa, atau kegiatan lain yang relevan terhadap jumlah dosen per tahun	75%	16,667	22%	IKS belum mencapai 50% (ketidaksesuaian)
Standar Sarana dan Prasarana Penelitian					
IKS-3.14	Persentase laboratorium yang tersertifikasi	25%	0	0%	IKS belum mencapai 50% (ketidaksesuaian)
Standar Pengelolaan Penelitian					
IKS-1.18	Persentase jumlah dosen dengan H-indeks Scopus minimal 4	25%	0	0%	IKS belum mencapai 50% (ketidaksesuaian)
Standar Pendanaan dan Pembiayaan Penelitian					
IKS-1.36	Besar dana penelitian per dosen per tahun	Rp 20 juta	6,667	33%	IKS belum mencapai 50% (ketidaksesuaian)
IKS-1.37	Persentase jumlah penelitian dengan sumber pembiayaan (<i>incash</i> dan atau <i>inkind</i>) dari instansi luar negeri terhadap jumlah dosen tetap per tahun	5%	0	0%	IKS belum mencapai 50% (ketidaksesuaian)
IKS-1.38	Persentase jumlah penelitian dengan sumber pembiayaan (<i>incash</i> dan atau <i>inkind</i>) dari instansi dalam negeri (luar PT) terhadap jumlah dosen tetap per tahun	10%	16,667	167%	Melampaui target (positif)
Standar Hasil Pengabdian kepada Masyarakat					
IKS-1.46	Persentase jumlah teknologi tepat guna yang dimanfaatkan oleh masyarakat.	80%	0	0%	IKS belum mencapai 50% (ketidaksesuaian)
IKS-1.47	Persentase jumlah bahan ajar yang memanfaatkan	80%	0	0%	IKS belum mencapai 50% (ketidaksesuaian)

Indikator Kinerja Strategis		Target	Capaian	Progres	Status Temuan
	hasil pengabdian kepada masyarakat.				
IKS-1.48	Persentase jumlah teknologi tepat guna yang dimanfaatkan oleh masyarakat yang dapat meningkatkan taraf hidup dan kesejahteraan masyarakat.	80%	0	0%	IKS belum mencapai 50% (ketidaksesuaian)
IKS-1.49	Persentase jumlah HKI yang diterapkan di masyarakat, dunia usaha, dan/atau industri.	80%	0	0%	IKS belum mencapai 50% (ketidaksesuaian)
Standar Proses Pengabdian kepada Masyarakat					
IKS-1.50	Jumlah program pengabdian per dosen per tahun	1 Judul	0,333	33%	IKS belum mencapai 50% (ketidaksesuaian)
Standar Penilaian Pengabdian kepada Masyarakat					
IKS-1.51	Persentase keberhasilan pengabdian kepada masyarakat per tahun	100%	200	200%	Melampaui target (positif)
Standar Pelaksanaan Pengabdian kepada Masyarakat					
IKS-1.52	Jumlah program pengabdian kepada masyarakat per dosen per tahun, sesuai dengan bidang ilmunya per dosen per tahun	1	0,333	33%	IKS belum mencapai 50% (ketidaksesuaian)
IKS-1.53	Persentase program pengabdian kepada masyarakat yang berkolaborasi dengan institusi lain (DN/LN) per prodi per tahun	25%	100	400%	Melampaui target (positif)
Standar Kerjasama					
IKS-5.21	Persentase kerjasama dengan perguruan tinggi terhadap jumlah dosen per tahun	Internasional>2%;	0	0%	IKS belum mencapai 50% (ketidaksesuaian)
		Nasional>20%;	0	0%	IKS belum mencapai 50% (ketidaksesuaian)
		Wilayah/Lokal>50%	0	0%	IKS belum mencapai 50% (ketidaksesuaian)
IKS-5.22	Persentase kerjasama dengan dunia usaha dan dunia industri per tahun	Internasional>1%;	0	0%	IKS belum mencapai 50% (ketidaksesuaian)
		Nasional>10%;	53,333	533%	Melampaui target (positif)
		Wilayah/Lokal>25%	0	0%	IKS belum mencapai 50% (ketidaksesuaian)
IKS-5.23	Jumlah visiting professor/lecturer ke luar negeri per prodi per semester	1 orang	0	0%	IKS belum mencapai 50% (ketidaksesuaian)

Indikator Kinerja Strategis		Target	Capaian	Progres	Status Temuan
IKS-5.24	Jumlah visiting professor dari luar negeri per prodi per semester	1 orang	0	0%	IKS belum mencapai 50% (ketidaksesuaian)
IKS-5.25	Jumlah program kerjasama penelitian dan/atau pengabdian dengan mitra luar negeri per prodi per tahun	0,5	0	0%	IKS belum mencapai 50% (ketidaksesuaian)
IKS-5.26	Jumlah kerjasama yang menghasilkan publikasi SCOPUS per tahun	45 Kerjasama	0	0%	IKS belum mencapai 50% (ketidaksesuaian)
IKS-5.27	Persentase jumlah international staff per tahun	15%	0	0%	IKS belum mencapai 50% (ketidaksesuaian)
IKS-5.28	Persentase jumlah international students per tahun	1%	0	0%	IKS belum mencapai 50% (ketidaksesuaian)
IKS-5.29	Persentase jumlah inbound exchange students per tahun	1%	0	0%	IKS belum mencapai 50% (ketidaksesuaian)
IKS-5.30	Persentase jumlah outbound exchange students per tahun	1,5%	0	0%	IKS belum mencapai 50% (ketidaksesuaian)
Standar Internasional					
IKS-5.31	Jumlah keanggotaan profesi internasional per dosen per tahun	0,5	0,167	33%	IKS belum mencapai 50% (ketidaksesuaian)
IKS-5.32	Persentase jumlah mahasiswa asing terhadap total mahasiswa	3%	0	0%	IKS belum mencapai 50% (ketidaksesuaian)
IKS-5.33	Persentase jumlah dosen asing terhadap total jumlah dosen per tahun	18%	0	0%	IKS belum mencapai 50% (ketidaksesuaian)
Standar Hasil Inovasi					
IKS-1.60	Jumlah produk inovasi per prodi per 3 tahun	1 produk	20	2000%	Melampaui target (positif)
IKS-1.61	Persentase jumlah produk inovasi yang digunakan oleh masyarakat	25%	0	0%	IKS belum mencapai 50% (ketidaksesuaian)
IKS-1.62	Persentase jumlah inovasi yang berdampak bagi masyarakat	5%	0	0%	IKS belum mencapai 50% (ketidaksesuaian)
IKS-1.63	Jumlah Pendapatan dari hasil penelitian/Paten per dosen per tahun	1.000.000,00	0	0%	IKS belum mencapai 50% (ketidaksesuaian)
IKS-1.66	Jumlah perusahaan rintisan dari hasil penelitian/PkM per prodi per tahun	0.1 Perusahaan Rintisan	0	0%	IKS belum mencapai 50% (ketidaksesuaian)
IKS-1.67	ROI (Return on Investment) perusahaan rintisan	10%	0	0%	IKS belum mencapai 50% (ketidaksesuaian)

Keterangan :

- Hijau : Progres kinerja melampaui $\geq 100\%$
- Kuning : Progres kinerja $50\% - 99\%$
- Merah : Progres kinerja 0 sampai dengan $< 50\%$

b. Temuan dan Rencana Tindak Lanjut

No	IKS	Analisis Ketidaksesuaian /Kendala	Tindakan Koreksi (Rencana Tindak Lanjut)	Waktu Penyelesaian dan PIC
1	IKS-4.09	belum melaksanakan karena tahun 2018 sudah dilakukan		
2	IKS-1.08	jadual padat, tidak ada pembelajaran bhs inggris di profesi, mhs praktek di pelosok, berapapun nilai TOEFL akan diluluskan		

4.8 Program Profesi Apoteker

a. Progres

Progres capaian kinerja berbasis IKS program profesi Apoteker Fakultas Kedokteran dan Ilmu Kesehatan dapat dilihat pada tabel 27.

Tabel 27 Progres Capaian Kinerja Berbasis IKS Profesi Apoteker

Indikator Kinerja Strategis		Target	Capaian	Progres	Status Temuan
Standar AI Islam dan Kemuhammadiyahahan (AIK)					
IKS-4.21	Persentase dosen melakukan internalisasi AIK pada kegiatan tri dharma.	80%	100	125%	Melampaui target (positif)
Standar Kemahasiswaan					
IKS-4.08	Kepuasan mahasiswa atas layanan dalam bidang (1) bimbingan dan konseling, (2) minat dan bakat, (3) pembinaan soft skills, (4) beasiswa, dan (5) kesehatan.	75%	0	0%	IKS belum mencapai 50% (ketidaksesuaian)
IKS-4.09	Kepuasan mahasiswa atas layanan dalam bimbingan karir dan informasi kerja	75%	0	0%	IKS belum mencapai 50% (ketidaksesuaian)
Standar Kompetensi Lulusan					
IKS-1.08	Persentase lulusan dengan minimal TOEFL D3/S1 = 450, S2/S3 = 500	60%	49,020	82%	IKS mencapai =>50% (positif)
IKS-1.09	Persentase kesesuaian bidang kerja lulusan dari program utama di perguruan tinggi terhadap kompetensi bidang studi	50%	100	200%	Melampaui target (positif)
IKS-1.10	Rata-rata IPK lulusan D3/S1	D3/S1 \geq 3.25	3,62	111%	Melampaui target (positif)
IKS-1.75	Persentase kepuasan pengguna lulusan atas 1 : Keahlian pada bidang ilmu (kompetensi utama), 2 : Kemampuan berbahasa asing, 3 : Penggunaan teknologi informasi.	75%	100	133%	Melampaui target (positif)
IKS-4.14	Persentase kepuasan pengguna lulusan atas 1 : Etika, 2 :	80%	100	125%	Melampaui target (positif)

Indikator Kinerja Strategis		Target	Capaian	Progres	Status Temuan
	Kemampuan berkomunikasi, 3 : Kerjasama tim, 4 : Pengembangan diri.				
IKS-4.15	Persentase lulusan dengan gaji pertama minimal sebesar PNS sesuai golongan	100%	85,5	86%	IKS mencapai =>50% (positif)
IKS-4.16	Jumlah lulusan yang bekerja di badan usaha	Internasional : 5% ;	0	0%	
		Nasional : 20% ;	10,667	53%	IKS mencapai =>50% (positif)
		Wilayah/Lokal : 90%	89,333	99%	IKS mencapai =>50% (positif)
Standar Pengelolaan Alumni					
IKS-4.07	Persentase data alumni terhadap total jumlah alumni	95%	40,107	42%	IKS belum mencapai 50% (ketidaksesuaian)
IKS-4.13	Jumlah peran/kegiatan alumni dalam pengembangan institusi per prodi per tahun	5 peran/kegiatan	3	60%	
Standar Proses Pembelajaran					
IKS-1.01	Persentase prodi yang melaksanakan pembaharuan dan pengembangan metode pembelajaran berbasis teknologi informasi	100	0	0%	IKS belum mencapai 50% (ketidaksesuaian)
IKS-1.05	Angka Efisiensi Edukasi (AEE) = Jumlah lulusan/student body	25%	33,333	133%	Melampaui target (positif)
IKS-1.72	Persentase penelitian/PkM yang terintegrasi ke dalam pembelajaran	25%	100	400%	Melampaui target (positif)
Standar Penilaian Pembelajaran					
IKS-1.06	Persentase kelulusan UK Profesi	93%	100	108%	Melampaui target (positif)
IKS-1.74	Persentase tingkat kepuasan mahasiswa terhadap proses pembelajaran dosen.	100%	100	100%	IKS mencapai =>50% (positif)
Standar Dosen dan Tendik					
IKS-1.68	Persentase jumlah pengakuan/rekognisi atas kepakaran/prestasi/kinerja dosen (staff ahli/tenaga ahli/narasumber, visiting lecture/scholar, invited speaker, editor jurnal) terhadap jumlah dosen tetap dalam 1 tahun terakhir.	1 kali	66,667	13333%	Melampaui target (positif)
IKS-2.01	Rasio dosen dan mahasiswa	1:25	1:26	99%	IKS mencapai =>50% (positif)
IKS-2.02	Persentase dosen dengan gelar doktor terhadap jumlah dosen prodi	80%	16,667	21%	IKS belum mencapai 50% (ketidaksesuaian)

Indikator Kinerja Strategis		Target	Capaian	Progres	Status Temuan
IKS-2.04	Persentase dosen dengan jabfung LK terhadap jumlah dosen prodi	40%	0	0%	IKS belum mencapai 50% (ketidaksesuaian)
IKS-2.05	Persentase dosen dengan jabfung Profesor	S2/S3=5%	0	0%	IKS belum mencapai 50% (ketidaksesuaian)
Standar Sarana dan Prasarana Pembelajaran					
IKS-1.02	Persentase jumlah mata kuliah yang menggunakan Sistem Pembelajaran Dalam Jaringan (SPADA/e-learning)	30%	54,545	182%	Melampaui target (positif)
Standar Suasana Akademik dan Kecendekiawanan					
IKS-1.12	Jumlah forum akademik lokal/regional per prodi per tahun	1 kali	1	100%	Melampaui target (positif)
IKS-1.13	Jumlah forum akademik nasional per prodi per tahun	1 kali	0	0%	IKS belum mencapai 50% (ketidaksesuaian)
IKS-1.14	Jumlah forum akademik internasional per prodi per tahun	1 kali	0	0%	IKS belum mencapai 50% (ketidaksesuaian)
Standar Hasil Penelitian					
IKS-1.15	Jumlah publikasi jurnal nasional/internasional non-SCOPUS/buku ajar/buku teks per dosen per tahun	0,8	0,167	21%	IKS belum mencapai 50% (ketidaksesuaian)
IKS-1.16	Jumlah publikasi prosiding nasional/ internasional non-SCOPUS per dosen per tahun	0,8	0,167	21%	IKS belum mencapai 50% (ketidaksesuaian)
IKS-1.17	Jumlah publikasi jurnal/prosiding SCOPUS per dosen per tahun	0.5 artikel	0	0%	IKS belum mencapai 50% (ketidaksesuaian)
IKS-1.19	Persentase jumlah karya ilmiah setiap prodi yang disitasi per tahun	S1=50%; S2/S3=10 0%	0	0%	IKS belum mencapai 50% (ketidaksesuaian)
IKS-1.20	Jumlah sitasi per paper per tahun berdasarkan SCOPUS	6	0,5	8%	IKS belum mencapai 50% (ketidaksesuaian)
IKS-1.21	Persentase jumlah jurnal terindeks Scopus atau Sinta 1/2 terhadap jumlah prodi	50%	0	0%	IKS belum mencapai 50% (ketidaksesuaian)
IKS-1.39	Jumlah Paten/Paten Sederhana per dosen per tahun	0,25	0	0%	IKS belum mencapai 50% (ketidaksesuaian)
IKS-1.40	Jumlah Hak Cipta/ Desain Produk Industri / Perlindungan Varietas Tanaman / Desain Tata Letak Sirkuit Terpadu per dosen per tahun	0,5	0	0%	IKS belum mencapai 50% (ketidaksesuaian)
IKS-1.41	Jumlah Teknologi Tepat Guna, Produk (Produk Terstandarisasi, Produk Tersertifikasi), Karya Seni, Rekayasa Sosial per dosen per tahun	0,25	0	0%	IKS belum mencapai 50% (ketidaksesuaian)

Indikator Kinerja Strategis		Target	Capaian	Progres	Status Temuan
IKS-1.42	Buku ber-ISBN, Book Chapter per dosen per tahun	0,25	0	0%	IKS belum mencapai 50% (ketidaksesuaian)
IKS-1.43	Jumlah kontrak kerja hasil riset dengan pihak ketiga per prodi per tahun	0,25	0	0%	IKS belum mencapai 50% (ketidaksesuaian)
IKS-1.44	Jumlah dana dari kontrak kerja hasil riset yang masuk ke UMY per prodi per tahun	Rp 2.000.000	0	0%	IKS belum mencapai 50% (ketidaksesuaian)
IKS-1.64	Jumlah unit bisnis hasil riset per prodi per tahun	0.1 unit	0	0%	IKS belum mencapai 50% (ketidaksesuaian)
IKS-1.65	Jumlah pendapatan (royalti) dari paten/hak cipta/lisensi per tahun	Rp 1.000.000	0	0%	IKS belum mencapai 50% (ketidaksesuaian)
Standar Penilaian Penelitian					
IKS-1.22	Jumlah penelitian per dosen per tahun	1 Judul	0,667	67%	IKS mencapai =>50% (positif)
IKS-1.23	Jumlah penelitian multidisiplin per prodi per tahun	2 judul	0,167	8%	IKS belum mencapai 50% (ketidaksesuaian)
IKS-1.24	Persentase jumlah penelitian dosen yang berkolaborasi dengan institusi luar negeri per prodi per tahun	10%	0	0%	IKS belum mencapai 50% (ketidaksesuaian)
IKS-1.25	Persentase jumlah penelitian dosen yang berkolaborasi dengan institusi dalam negeri per prodi per tahun	25%	0	0%	IKS belum mencapai 50% (ketidaksesuaian)
IKS-1.35	Persentase jumlah penelitian Dosen bersama mahasiswa yang dapat berupa Tugas Akhir, Perancangan, Pengembangan Produk/Jasa, atau kegiatan lain yang relevan terhadap jumlah dosen per tahun	75%	66,667	89%	IKS mencapai =>50% (positif)
Standar Sarana dan Prasarana Penelitian					
IKS-3.14	Persentase laboratorium yang tersertifikasi	25%	0	0%	IKS belum mencapai 50% (ketidaksesuaian)
Standar Pengelolaan Penelitian					
IKS-1.18	Persentase jumlah dosen dengan H-indeks Scopus minimal 4	25%	0	0%	IKS belum mencapai 50% (ketidaksesuaian)
Standar Pendanaan dan Pembiayaan Penelitian					
IKS-1.36	Besar dana penelitian per dosen per tahun	Rp 20 juta	10,833	54%	IKS mencapai =>50% (positif)
IKS-1.37	Persentase jumlah penelitian dengan sumber pembiayaan (<i>incash</i> dan atau <i>inkind</i>) dari instansi luar negeri terhadap jumlah dosen tetap per tahun	5%	0	0%	IKS belum mencapai 50% (ketidaksesuaian)

Indikator Kinerja Strategis		Target	Capaian	Progres	Status Temuan
IKS-1.38	Persentase jumlah penelitian dengan sumber pembiayaan (<i>incash</i> dan atau <i>inkind</i>) dari instansi dalam negeri (luar PT) terhadap jumlah dosen tetap per tahun	10%	0	0%	IKS belum mencapai 50% (<i>ketidaksesuaian</i>)
Standar Hasil Pengabdian kepada Masyarakat					
IKS-1.46	Persentase jumlah teknologi tepat guna yang dimanfaatkan oleh masyarakat.	80%	0	0%	IKS belum mencapai 50% (<i>ketidaksesuaian</i>)
IKS-1.47	Persentase jumlah bahan ajar yang memanfaatkan hasil pengabdian kepada masyarakat.	80%	0	0%	IKS belum mencapai 50% (<i>ketidaksesuaian</i>)
IKS-1.48	Persentase jumlah teknologi tepat guna yang dimanfaatkan oleh masyarakat yang dapat meningkatkan taraf hidup dan kesejahteraan masyarakat.	80%	0	0%	IKS belum mencapai 50% (<i>ketidaksesuaian</i>)
IKS-1.49	Persentase jumlah HKI yang diterapkan di masyarakat, dunia usaha, dan/atau industri.	80%	0	0%	IKS belum mencapai 50% (<i>ketidaksesuaian</i>)
Standar Proses Pengabdian kepada Masyarakat					
IKS-1.50	Jumlah program pengabdian per dosen per tahun	1 Judul	0,333	33%	IKS belum mencapai 50% (<i>ketidaksesuaian</i>)
Standar Penilaian Pengabdian kepada Masyarakat					
IKS-1.51	Persentase keberhasilan pengabdian kepada masyarakat per tahun	100%	50	50%	IKS mencapai =>50% (<i>positif</i>)
Standar Pelaksanaan Pengabdian kepada Masyarakat					
IKS-1.52	Jumlah program pengabdian kepada masyarakat per dosen per tahun, sesuai dengan bidang ilmunya per dosen per tahun	1	0,333	33%	IKS belum mencapai 50% (<i>ketidaksesuaian</i>)
IKS-1.53	Persentase program pengabdian kepada masyarakat yang berkolaborasi dengan institusi lain (DN/LN) per prodi per tahun	25%	0	0%	IKS belum mencapai 50% (<i>ketidaksesuaian</i>)
Standar Kerjasama					
IKS-5.21	Persentase kerjasama dengan perguruan tinggi terhadap jumlah dosen per tahun	Internasional>2%;	33,333	1667%	Melampaui target (<i>positif</i>)
		Nasional>20%;	0	0%	IKS belum mencapai 50% (<i>ketidaksesuaian</i>)
		Wilayah/Lokal>50%	0	0%	IKS belum mencapai 50% (<i>ketidaksesuaian</i>)
IKS-5.22	Persentase kerjasama dengan dunia usaha dan dunia industri per tahun	Internasional>1%;	0	0%	IKS belum mencapai 50% (<i>ketidaksesuaian</i>)
		Nasional>10%;	35,714	357%	Melampaui target (<i>positif</i>)
		Wilayah/Lokal>25%	64,286	257%	Melampaui target (<i>positif</i>)

Indikator Kinerja Strategis		Target	Capaian	Progres	Status Temuan
IKS-5.23	Jumlah visiting professor/lecturer ke luar negeri per prodi per semester	1 orang	0	0%	IKS belum mencapai 50% (ketidaksesuaian)
IKS-5.24	Jumlah visiting professor dari luar negeri per prodi per semester	1 orang	0	0%	IKS belum mencapai 50% (ketidaksesuaian)
IKS-5.25	Jumlah program kerjasama penelitian dan/atau pengabdian dengan mitra luar negeri per prodi per tahun	0,5	0	0%	IKS belum mencapai 50% (ketidaksesuaian)
IKS-5.26	Jumlah kerjasama yang menghasilkan publikasi SCOPUS per tahun	45 Kerjasama	0	0%	IKS belum mencapai 50% (ketidaksesuaian)
IKS-5.27	Persentase jumlah international staff per tahun	15%	0	0%	IKS belum mencapai 50% (ketidaksesuaian)
IKS-5.28	Persentase jumlah international students per tahun	1%	0	0%	IKS belum mencapai 50% (ketidaksesuaian)
IKS-5.29	Persentase jumlah inbound exchange students per tahun	1%	0	0%	IKS belum mencapai 50% (ketidaksesuaian)
IKS-5.30	Persentase jumlah outbound exchange students per tahun	1,5%	0	0%	IKS belum mencapai 50% (ketidaksesuaian)
Standar Internasional					
IKS-5.31	Jumlah keanggotaan profesi internasional per dosen per tahun	0,5	0,667	133%	Melampaui target (positif)
IKS-5.32	Persentase jumlah mahasiswa asing terhadap total mahasiswa	3%	0	0%	IKS belum mencapai 50% (ketidaksesuaian)
IKS-5.33	Persentase jumlah dosen asing terhadap total jumlah dosen per tahun	18%	0	0%	IKS belum mencapai 50% (ketidaksesuaian)
Standar Hasil Inovasi					
IKS-1.60	Jumlah produk inovasi per prodi per 3 tahun	1 produk	0	0%	IKS belum mencapai 50% (ketidaksesuaian)
IKS-1.61	Persentase jumlah produk inovasi yang digunakan oleh masyarakat	25%	0	0%	IKS belum mencapai 50% (ketidaksesuaian)
IKS-1.62	Persentase jumlah inovasi yang berdampak bagi masyarakat	5%	0	0%	IKS belum mencapai 50% (ketidaksesuaian)
IKS-1.63	Jumlah Pendapatan dari hasil penelitian/Paten per dosen per tahun	1.000.000,00	0	0%	IKS belum mencapai 50% (ketidaksesuaian)
IKS-1.66	Jumlah perusahaan rintisan dari hasil penelitian/PkM per prodi per tahun	0.1 Perusahaan Rintisan	0	0%	IKS belum mencapai 50% (ketidaksesuaian)
IKS-1.67	ROI (Return on Investment) perusahaan rintisan	10%	0	0%	IKS belum mencapai 50% (ketidaksesuaian)

Keterangan :

Hijau : Progres kinerja melampaui $\geq 100\%$

Kuning : Progres kinerja 50%-99%

Merah : Progres kinerja 0 sampai dengan $< 50\%$

b. Temuan dan Rencana Tindak Lanjut

No	IKS	Analisis Ketidaksesuaian /Kendala	Tindakan Koreksi (Rencana Tindak Lanjut)	Waktu Penyelesaian dan PIC
1	IKS-4.08	Survei dilakukan LPKA		Waktu Penyelesaian : Agustus 2020 PIC : Nurul Maziyah, M.Sc.,Apt. (Kaprosi)
2	IKS-4.09	Survei dilakukan LPKA		Waktu Penyelesaian : Agustus 2020 PIC : Nurul Maziyah, M.Sc.,Apt. (Kaprosi)
3	IKS-1.08		Syarat masuk berlahan menjadi : TOEFL 450. Kursus TOEFL terus dilakukan.	Waktu Penyelesaian : Agustus 2020 PIC : Nurul Maziyah, M.Sc.,Apt. (Kaprosi)
4	IKS-1.75	kemungkinan beberapa alumni tidak memiliki atasan		Waktu Penyelesaian : Februari 2020 PIC : Dr. Bangunawati Rahajeng, S.Si., M.Si., Apt
5	IKS-4.16 (internasional)	Profesi lebih banyak berorientasi pada apoteker daripada industri. Alumni masih baru, sehingga koneksi belum terbentuk.	Info lowongan pekerjaan di Badan Usaha Internasional dibagikan di WAG alumni	Waktu Penyelesaian : Agustus 2020 PIC : Tim Tracer Study
6	IKS-4.07	(1) PIC tracer study belum maksimal dalam mendapatkan data. (2)	WAG mahasiswa yang baru lulus telah tersedia dan prodi akan aktif	

		penggunaan social media belum maksimal.	meminta mahasiswa mengisi tracer study	
7	IKS-1.72	Penelitian dan Pengabdian masih berbentuk Proposal	-	
8	IKS-2.02		Pengambilan S3 secara bertahap karena keterbatasan dosen	
9	IKS-1.13		Workshop Keuangan Apotek Terlaksana sebelum Monev selanjutnya	Waktu Penyelesaian : Februari 2020 PIC : Tim Acara Workshop
10	IKS-1.14		ICPU (Foccal Icosi) terlaksana pada bulan Agustus 2020	Waktu Penyelesaian : Agustus 2020 PIC : Tim ICPU
11	IKS-1.20	Belum tersosialisasi paper yang telah terbit		Waktu Penyelesaian : Agustus 2020 PIC : Nurul Maziyah, M.Sc.,Apt. (Kaprodi)
12	IKS-1.46	Pengabdian masyarakat tidak berorientasi pada teknologi tepat guna		
13	IKS-1.47	Bahan ajar dihasilkan dari penelitian, belum dari pengabdian kepada masyarakat		Waktu Penyelesaian : Agustus 2020 PIC : Seluruh dosen
14	IKS-1.48	Pengabdian masyarakat tidak berorientasi pada teknologi tepat guna		-
15	IKS-1.49	penelitian di prodi apoteker belum menghasilkan HKI karena prodi baru.		Waktu Penyelesaian : Agustus 2020 PIC : Seluruh dosen

16	IKS-1.50	Beban dosen terlalu banyak dan fokus pada membimbing mahasiswa mengingat waktu yang singkat.	Waktu Penyelesaian : Agustus 2020 PIC : Nurul Maziyah, M.Sc.,Apt. (Kaprodi)
17	IKS-1.52	Beban dosen terlalu banyak dan fokus pada membimbing mahasiswa mengingat waktu yang singkat.	Waktu Penyelesaian : Agustus 2020 PIC : Nurul Maziyah, M.Sc.,Apt. (Kaprodi)
18	IKS-1.53	jejaring belum dibuat	Waktu Penyelesaian : Agustus 2020 PIC : Seluruh dosen
19	IKS-5.21	1. Beban dosen tinggi karena Dosen fokus pada penyelesaian mahasiswa dalam waktu yang singkat sehingga kerjasama yang berjalan baru berfokus pada PT inasional. 2. prodi apoteker adalah prodi baru.	Waktu Penyelesaian : Agustus 2020 PIC : Seluruh dosen
20	IKS-5.22	1. Beban dosen tinggi karena Dosen fokus pada penyelesaian mahasiswa dalam waktu yang singkat sehingga kerjasama yang berjalan baru berfokus pada PT internasional. 2. prodi apoteker adalah prodi baru.	Waktu Penyelesaian : Agustus 2020 PIC : Seluruh dosen
21	IKS-5.23	belum memenuhi syarat untuk pengajuan visiting lecture di program IRO	Waktu Penyelesaian : Agustus 2020 PIC : Seluruh dosen
22	IKS-5.24	Jejaring baru dilakukan.	Waktu Penyelesaian : Agustus 2020 PIC : Seluruh dosen
23	IKS-5.25	Penelitian dan pengabdian masih skema mandiri sesuai dengan iks dan jabatan fungsional.	-

24	IKS-5.26	jejaring kerjasama untuk publikasi artikel di jurnal terindeks SCOPUS belum kuat.		Waktu Penyelesaian : Agustus 2020
25	IKS-5.27	prodi apoteker adalah prodi baru.		PIC : Seluruh dosen Waktu Penyelesaian : Agustus 2020
26	IKS-5.28	Prodi apoteker adalah prodi baru.		PIC : Nurul Maziyah, M.Sc.,Apt. (Kaprodi) Waktu Penyelesaian : Agustus 2020
27	IKS-5.29	Prodi apoteker adalah prodi baru.		PIC : Nurul Maziyah, M.Sc.,Apt. (Kaprodi) Waktu Penyelesaian : Agustus 2020
28	IKS-5.30	Prodi berfokus pada lulusan tepat waktu mengingat waktu menempuh studi sangat singkat.		PIC : Nurul Maziyah, M.Sc.,Apt. (Kaprodi) Waktu Penyelesaian : Agustus 2020
29	IKS-5.32	Profesi apoteker Cuma ditempuh selama 1 tahun dan fokus pada penyelesaian mahasiswa sebagai apoteker.		PIC : Nurul Maziyah, M.Sc.,Apt. (Kaprodi) Waktu Penyelesaian : Agustus 2020
30	IKS-5.33	Hingga saat ini, belum ada rencana mengundang dosen asing.	memperluas jaringan internasional.	PIC : Nurul Maziyah, M.Sc.,Apt. (Kaprodi) Waktu Penyelesaian : Agustus 2020

31	IKS-1.60	Prodi Apoteker tidak berorientasi bisnis, wirausaha ataupun industri.	Jika sifatnya harus ada, prodi berkoordinasi untuk menentukan inovasi yang sesuai.	Waktu Penyelesaian : Maret 2020 PIC : Nurul Maziyah, M.Sc.,Apt. (Kaprodi)
32	IKS-1.61	Prodi Apoteker tidak berorientasi bisnis, wirausaha ataupun industri.	Jika sifatnya harus ada, prodi berkoordinasi untuk menentukan inovasi yang sesuai.	Waktu Penyelesaian : Maret 2020 PIC : Nurul Maziyah, M.Sc.,Apt. (Kaprodi)
33	IKS-1.62	Prodi Apoteker tidak berorientasi bisnis, wirausaha ataupun industri.	Jika sifatnya harus ada, prodi berkoordinasi untuk menentukan inovasi yang sesuai.	Waktu Penyelesaian : Maret 2020 PIC : Nurul Maziyah, M.Sc.,Apt. (Kaprodi)
34	IKS-1.63		Jika sifatnya harus ada, prodi berkoordinasi untuk menentukan inovasi yang sesuai.	Waktu Penyelesaian : Maret 2020 PIC : Nurul Maziyah, M.Sc.,Apt. (Kaprodi)
35	IKS-1.66	Prodi Apoteker tidak berorientasi bisnis, wirausaha ataupun industri.	Jika sifatnya harus ada, prodi berkoordinasi untuk menentukan inovasi yang sesuai.	Waktu Penyelesaian : Maret 2020 PIC : Nurul Maziyah, M.Sc.,Apt. (Kaprodi)
36	IKS-1.67	Prodi Apoteker tidak berorientasi bisnis, wirausaha ataupun industri.	Jika sifatnya harus ada, prodi berkoordinasi untuk menentukan inovasi yang sesuai.	Waktu Penyelesaian : Maret 2020 PIC : Nurul Maziyah, M.Sc.,Apt. (Kaprodi)

5. Fakultas Hukum

a. Progres

Progres capaian kinerja berbasis IKS Fakultas Hukum dapat dilihat pada tabel 27.

Tabel 28 Progres Capaian Kinerja Berbasis IKS Fakultas Hukum

Indikator Kinerja Strategis		Target	Capaian	Progres	Temuan
Standar AI Islam dan Kemuhammadiyahahan (AIK)					
IKS-4.21	Persentase dosen melakukan internalisasi AIK pada kegiatan tri dharma.	80%	100	125%	Melampaui target (positif)
Standar Kemahasiswaan					
IKS-4.08	Kepuasan mahasiswa atas layanan dalam bidang (1) bimbingan dan konseling, (2) minat dan bakat, (3) pembinaan soft skills, (4) beasiswa, dan (5) kesehatan.	75%	0	0%	IKS belum mencapai 50% (ketidaksesuaian)
IKS-4.09	Kepuasan mahasiswa atas layanan dalam bimbingan karir dan informasi kerja	75%	50	67%	IKS mencapai =>50% (positif)
IKS-4.12	Jumlah kelompok kewirausahaan baru oleh mahasiswa per tahun	S1: 150 kelompok	0	0%	IKS belum mencapai 50% (ketidaksesuaian)
Standar Dosen dan Tenaga Kependidikan					
IKS-1.68	Persentase jumlah pengakuan/rekognisi atas kepakaran/prestasi/kinerja dosen (staff ahli/tenaga ahli/narasumber, visiting lecture/scholar, invited speaker, editor jurnal) terhadap jumlah dosen tetap dalam 1 tahun terakhir.	D3>=0.25 ; S1>=0.5; S2/S3>=1	22,58064 516	4516%	Melampaui target (positif)
IKS-2.04	Persentase dosen dengan jabfung LK terhadap jumlah dosen prodi	S2>=50% ; S3>=70%	96,77	242%	Melampaui target (positif)
Standar Hasil Penelitian					
IKS-1.15	Jumlah publikasi jurnal nasional/internasional non-SCOPUS/buku ajar/buku teks per dosen per tahun	0,8	0,838709 677	105%	Melampaui target (positif)
IKS-1.16	Jumlah publikasi prosiding nasional/ internasional non-SCOPUS per dosen per tahun	0,8	0,096774 194	12%	IKS belum mencapai 50% (ketidaksesuaian)
IKS-1.17	Jumlah publikasi jurnal/prosiding SCOPUS per dosen per tahun	0.5 artikel	0,032258 065	6%	IKS belum mencapai 50% (ketidaksesuaian)
IKS-1.19	Persentase jumlah karya ilmiah setiap prodi yang disitasi per tahun	S1=50%; S2/S3=10 0%	3,33	7%	IKS belum mencapai 50% (ketidaksesuaian)
IKS-1.20	Jumlah sitasi per paper per tahun berdasarkan SCOPUS	6	0	0%	IKS belum mencapai 50% (ketidaksesuaian)
IKS-1.21	Persentase jumlah jurnal terindeks Scopus atau Sinta 1/2 terhadap jumlah prodi	50%	50	100%	Melampaui target (positif)
IKS-1.39	Jumlah Paten/Paten Sederhana per dosen per tahun	0,25	0	0%	IKS belum mencapai 50% (ketidaksesuaian)

Indikator Kinerja Strategis		Target	Capaian	Progres	Temuan
IKS-1.40	Jumlah Hak Cipta/ Desain Produk Industri / Perlindungan Varietas Tanaman / Desain Tata Letak Sirkuit Terpadu per dosen per tahun	0,5	0	0%	IKS belum mencapai 50% (ketidaksesuaian)
IKS-1.41	Jumlah Teknologi Tepat Guna, Produk (Produk Terstandarisasi, Produk Tersertifikasi), Karya Seni, Rekayasa Sosial per dosen per tahun	0,25	0	0%	IKS belum mencapai 50% (ketidaksesuaian)
IKS-1.42	Buku ber-ISBN, Book Chapter per dosen per tahun	0,25	0,354838 71	142%	Melampaui target (positif)
IKS-1.43	Jumlah kontrak kerja hasil riset dengan pihak ketiga per prodi per tahun	0,25	5	2000%	Melampaui target (positif)
IKS-1.44	Jumlah dana dari kontrak kerja hasil riset yang masuk ke UMY per prodi per tahun	Rp 2.000.000	0	0%	IKS belum mencapai 50% (ketidaksesuaian)
IKS-1.64	Jumlah unit bisnis hasil riset per prodi per tahun	0.1 unit	0	0%	IKS belum mencapai 50% (ketidaksesuaian)
IKS-1.65	Jumlah pendapatan (royalti) dari paten/hak cipta/lisensi per tahun	Rp 1.000.000	0	0%	IKS belum mencapai 50% (ketidaksesuaian)
Standar Penilaian Penelitian					
IKS-1.22	Jumlah penelitian per dosen per tahun	1 Judul	0,870967 742	87%	IKS mencapai =>50% (positif)
IKS-1.23	Jumlah penelitian multidisiplin per prodi per tahun	2 judul	0,032258 065	2%	IKS belum mencapai 50% (ketidaksesuaian)
IKS-1.24	Persentase jumlah penelitian dosen yang berkolaborasi dengan institusi luar negeri per prodi per tahun	10%	18,51851 852	185%	Melampaui target (positif)
IKS-1.25	Persentase jumlah penelitian dosen yang berkolaborasi dengan institusi dalam negeri per prodi per tahun	25%	0	0%	IKS belum mencapai 50% (ketidaksesuaian)
IKS-1.35	Persentase jumlah penelitian Dosen bersama mahasiswa yang dapat berupa Tugas Akhir, Perancangan, Pengembangan Produk/Jasa, atau kegiatan lain yang relevan terhadap jumlah dosen per tahun	75%	87,09677 419	116%	Melampaui target (positif)
Standar Sarana Prasarana Penelitian					
IKS-3.14	Persentase laboratorium yang tersertifikasi	25%	0	0%	IKS belum mencapai 50% (ketidaksesuaian)
Standar Pengelolaan Penelitian					
IKS-1.18	Persentase jumlah dosen dengan H-indeks Scopus minimal 4	25%	6,45	26%	IKS belum mencapai 50% (ketidaksesuaian)
Standar Pendanaan dan Pembiayaan Penelitian					

Indikator Kinerja Strategis		Target	Capaian	Progres	Temuan
IKS-1.36	Besar dana penelitian per dosen per tahun	Rp 20 juta	20,94	105%	Melampaui target (positif)
IKS-1.37	Persentase jumlah penelitian dengan sumber pembiayaan (<i>incash</i> dan atau <i>inkind</i>) dari instansi luar negeri terhadap jumlah dosen tetap per tahun	5%	0	0%	IKS belum mencapai 50% (ketidaksesuaian)
IKS-1.38	Persentase jumlah penelitian dengan sumber pembiayaan (<i>incash</i> dan atau <i>inkind</i>) dari instansi dalam negeri (luar PT) terhadap jumlah dosen tetap per tahun	10%	0	0%	IKS belum mencapai 50% (ketidaksesuaian)
Standar Hasil Pengabdian kepada Masyarakat					
IKS-1.46	Persentase jumlah teknologi tepat guna yang dimanfaatkan oleh masyarakat.	80%	0	0%	IKS belum mencapai 50% (ketidaksesuaian)
IKS-1.47	Persentase jumlah bahan ajar yang memanfaatkan hasil pengabdian kepada masyarakat.	80%	0	0%	IKS belum mencapai 50% (ketidaksesuaian)
IKS-1.48	Persentase jumlah teknologi tepat guna yang dimanfaatkan oleh masyarakat yang dapat meningkatkan taraf hidup dan kesejahteraan masyarakat.	80%	0	0%	IKS belum mencapai 50% (ketidaksesuaian)
IKS-1.49	Persentase jumlah HKI yang diterapkan di masyarakat, dunia usaha, dan/atau industri.	80%	0	0%	IKS belum mencapai 50% (ketidaksesuaian)
Standar Proses Pengabdian kepada Masyarakat					
IKS-1.50	Jumlah program pengabdian per dosen per tahun	1 Judul	0,645	65%	IKS mencapai =>50% (positif)
Standar Penilaian Pengabdian kepada Masyarakat					
IKS-1.51	Persentase keberhasilan pengabdian kepada masyarakat per tahun	100%	0	0%	IKS belum mencapai 50% (ketidaksesuaian)
Standar Pelaksanaan Pengabdian kepada Masyarakat					
IKS-1.52	Jumlah program pengabdian kepada masyarakat per dosen per tahun, sesuai dengan bidang ilmunya per dosen per tahun	1	0,645	65%	IKS mencapai =>50% (positif)
IKS-1.53	Persentase program pengabdian kepada masyarakat yang berkolaborasi dengan institusi lain (DN/LN) per prodi per tahun	25%	100	400%	Melampaui target (positif)
Standar Kerjasama					
IKS-5.21	Persentase kerjasama dengan perguruan tinggi terhadap jumlah dosen per tahun	Internasio nal>2%	16,129	806%	Melampaui target (positif)
		Nasio nal>20%	32,258	161%	Melampaui target (positif)
		Wilayah/L okal>50%	6,451	13%	IKS belum mencapai 50% (ketidaksesuaian)

Indikator Kinerja Strategis		Target	Capaian	Progres	Temuan
IKS-5.22 (internasional)	Persentase kerjasama dengan dunia usaha dan dunia industri per tahun	Internasional >1%	0	0%	IKS belum mencapai 50% (ketidaksesuaian)
		Nasional >10%	0	0%	IKS belum mencapai 50% (ketidaksesuaian)
		Wilayah/Lokal >25%	0	0%	IKS belum mencapai 50% (ketidaksesuaian)
IKS-5.23	Jumlah visiting professor/lecturer ke luar negeri per prodi per semester	1 orang	0	0%	IKS belum mencapai 50% (ketidaksesuaian)
IKS-5.24	Jumlah visiting professor dari luar negeri per prodi per semester	1 orang	1	100%	Melampaui target (positif)
IKS-5.25	Jumlah program kerjasama penelitian dan/atau pengabdian dengan mitra luar negeri per prodi per tahun	0,5	5	1000%	Melampaui target (positif)
IKS-5.26	Jumlah kerjasama yang menghasilkan publikasi SCOPUS per tahun	45 Kerjasama	5	11%	IKS belum mencapai 50% (ketidaksesuaian)
IKS-5.27	Persentase jumlah international staff per tahun	15%	3,225	22%	IKS belum mencapai 50% (ketidaksesuaian)
IKS-5.28	Persentase jumlah international students per tahun	1%	0	0%	IKS belum mencapai 50% (ketidaksesuaian)
IKS-5.29	Persentase jumlah inbound exchange students per tahun	1%	0,112	11%	IKS belum mencapai 50% (ketidaksesuaian)
IKS-5.30	Persentase jumlah outbound exchange students per tahun	1,5%	0,789	52%	IKS mencapai =>50% (positif)
Standar Internasional					
IKS-5.32	Persentase jumlah mahasiswa asing terhadap total mahasiswa	3%	0,112	4%	IKS belum mencapai 50% (ketidaksesuaian)
Standar Hasil Inovasi					
IKS-1.60	Jumlah produk inovasi per prodi per 3 tahun	1 produk	0	0%	IKS belum mencapai 50% (ketidaksesuaian)
IKS-1.61	Persentase jumlah produk inovasi yang digunakan oleh masyarakat	25%	0	0%	IKS belum mencapai 50% (ketidaksesuaian)
IKS-1.62	Persentase jumlah inovasi yang berdampak bagi masyarakat	5%	0	0%	IKS belum mencapai 50% (ketidaksesuaian)
IKS-1.63	Jumlah Pendapatan dari hasil penelitian/Paten per dosen per tahun	1.000.000,00	0	0%	IKS belum mencapai 50% (ketidaksesuaian)
IKS-1.66	Jumlah perusahaan rintisan dari hasil penelitian/PkM per prodi per tahun	0.1 Perusahaan Rintisan	0	0%	IKS belum mencapai 50% (ketidaksesuaian)

Indikator Kinerja Strategis		Target	Capaian	Progres	Temuan
IKS-1.67	ROI (Return on Investment) perusahaan rintisan	10%	0	0%	IKS belum mencapai 50% (ketidaksesuaian)

Keterangan :

Hijau : Progres kinerja melampaui $\geq 100\%$

Kuning : Progres kinerja 50%-99%

Merah : Progres kinerja 0 sampai dengan $< 50\%$

b. Temuan dan Rencana Tindak Lanjut

No	IKS	Analisis Ketidaksesuaian /Kendala	Tindakan Koreksi (Rencana Tindak Lanjut)	Waktu Penyelesaian dan PIC
1	IKS-4.08		Menuntaskan survei yang sudah dilanjutkan, dan berkoordinasi dengan LPKA	Waktu penyelesaian : Agustus 2020 PIC : Prihati Yuniarlin, SH., M.Hum (Wadek II)
2	IKS-4.12	Fakultas hukum tidak berorientasi pada kewirausahaan. Tidak ada mata kuliah Kewirausahaan di Prodi Hukum	Mengecek standar 9 jika kriteria ini diwajibkan maka perlu dicari solusinya	Waktu penyelesaian : Agustus 2020 PIC : Reni Anggriani, S.H., M.Kn. (Korlab)
3	IKS-1.68		Meneruskan pendataan mengingat masih banyak yang belum terhitung	Waktu penyelesaian : Agustus 2020 PIC : Reni Anggriani, S.H., M.Kn. (Korlab)
4	IKS-1.16	Paper dosen untuk publikasi prosiding nasional dan internasional masih kurang	Mendorong dosen untuk lebih produktif dalam publikasi prosiding (ICOSI)	Waktu penyelesaian : Agustus 2020 PIC : Dr. Leli Joko Suryono, SH., M.Hum (kaprodi)
5	IKS-1.17	Proses publikasi di jurnal terindeks scopus memakan waktu lama.	Mendorong dosen untuk lebih produktif dalam publikasi di prosiding/jurnal terindeks scopus	Waktu penyelesaian : Agustus 2020 PIC : Dr. Leli Joko

No	IKS	Analisis Ketidaksesuaian /Kendala	Tindakan Koreksi (Rencana Tindak Lanjut)	Waktu Penyelesaian dan PIC
6	IKS-1.20	Belum banyak yang tahu publikasi tersebut	Mendorong dosen untuk mengutip paper yang telah terindeks scopus untuk tulisan yang terkait.	Suryono, SH., M.Hum (kaprodi) Waktu penyelesaian : Agustus 2020 PIC : Dr. Leli Joko Suryono, SH., M.Hum (kaprodi)
7	IKS-1.39	Pendataan belum selesai		Waktu penyelesaian : Januari 2020 PIC : Iwan Satriawan, SH., MCL., Ph.D (Wadek I)
8	IKS-1.40		Memantau proses pengajuan HKI	Waktu penyelesaian : Februari 2020 PIC : Ibu Laras dan Pak Annas
9	IKS-1.41	Fakultas sedang mencari yang tepat untuk bidang ilmu hukum		Waktu penyelesaian : Agustus 2020 PIC : Iwan Satriawan, SH., MCL., Ph.D (Wadek I)
10	IKS-1.42	Sebagian dosen belum mempunyai produk buku atau book chapter		Waktu penyelesaian : Agustus 2020 PIC : Iwan Satriawan, SH., MCL., Ph.D (Wadek I)
11	IKS-1.44	Belum menemukan pihak ketiga yang mau memberikan dana untuk penelitian di fakultas hukum		Waktu penyelesaian : Agustus 2020 PIC : Dosen
12	IKS-1.64	Ilmu hukum tidak mungkin dibisniskan		
13	IKS-1.65	Belum ada HKI yang dihasilkan		Waktu penyelesaian :

No	IKS	Analisis Ketidaksesuaian /Kendala	Tindakan Koreksi (Rencana Tindak Lanjut)	Waktu Penyelesaian dan PIC
				April 2020
14	IKS-1.18	Belum banyak publikasi artikel di jurnal terindeks scopus		PIC : Dosen Waktu penyelesaian : Agustus 2020
15	IKS-3.14	Tidak ada standar sertifikasi laboratorium ilmu hukum		PIC : Dosen
16	IKS-1.37	Sulit untuk mencari sumber pembiayaan untuk penelitian dari luar negeri untuk penelitian bidang hukum.		Waktu penyelesaian : Agustus 2020
17	IKS-1.38	proposal yang diajukan baru ke dikti		PIC : Dosen Waktu penyelesaian : Agustus 2020
18	IKS-1.46	Pengabdian kepada masyarakat di bidang ilmu hukum lebih pada pelatihan dan penyuluhan, bukan teknologi tepat guna.		PIC : Dosen
19	IKS-1.47	Bahan ajar justru yang menjadi bahan penyuluhan dan pelatihan di masyarakat		Waktu penyelesaian : Agustus 2020
20	IKS-1.48	Pengabdian kepada masyarakat di bidang ilmu hukum lebih pada pelatihan dan penyuluhan, bukan teknologi tepat guna.		PIC : Dosen
21	IKS-1.49	Para dosen belum mengajukan HKI untuk publikasi mereka.		Waktu penyelesaian : Agustus 2020
				PIC : Iwan Satriawan, SH., MCL., Ph.D (Wadek I)

No	IKS	Analisis Ketidaksesuaian /Kendala	Tindakan Koreksi (Rencana Tindak Lanjut)	Waktu Penyelesaian dan PIC
22	IKS-1.51	Proposal baru disetujui untuk didanai		Waktu penyelesaian : Agustus 2020 PIC : Dosen
23	IKS-5.21	Dosen lebih berfokus pada kerjasama dengan PT nasional dan internasional		Waktu penyelesaian : Agustus 2020 PIC : Dosen
24	IKS-5.22	Fokus ilmu hukum bukan dunia usaha atau dunia industri.		
25	IKS-5.23	Masih dalam proses pengajuan		Waktu penyelesaian : Agustus 2020 PIC : Dosen
26	IKS-5.27	Tidak mudah mendapatkan dosen asing yang bisa bekerja full time di fakultas hukum		Waktu penyelesaian : Agustus 2020 PIC : Iwan Satriawan, SH., MCL., Ph.D (Wadek I)
27	IKS-5.28	Peminat mahasiswa asing ke prodi S1 ilmu hukum belum ada		Waktu penyelesaian : Agustus 2020 PIC : Iwan Satriawan, SH., MCL., Ph.D (Wadek I)
28	IKS-5.29	Peminat exchange student ke fakultas ilmu hukum masih rendah		Waktu penyelesaian : Agustus 2020 PIC : Iwan Satriawan, SH., MCL., Ph.D (Wadek I)
29	IKS-5.32	Minat mahasiswa asing ke S1 Ilmu Hukum masih rendah		Waktu penyelesaian : Agustus 2020 PIC : Iwan Satriawan,

No	IKS	Analisis Ketidaksesuaian /Kendala	Tindakan Koreksi (Rencana Tindak Lanjut)	Waktu Penyelesaian dan PIC
30	IKS-1.60	Fakultas hukum tidak berorientasi bisnis, wirausaha ataupun industri.		SH., MCL., Ph.D (Wadek I)
31	IKS-1.61	Fakultas hukum tidak berorientasi bisnis, wirausaha ataupun industri.		
32	IKS-1.62	Fakultas hukum tidak berorientasi bisnis, wirausaha ataupun industri.		
33	IKS-1.63	Belum ada data tentang royalti buku yang telah terbit.		
34	IKS-1.66	Fakultas hukum tidak berorientasi bisnis, wirausaha ataupun industri.		
35	IKS-1.67	Fakultas hukum tidak berorientasi bisnis, wirausaha ataupun industri.		
36				Waktu penyelesaian : April 2020 PIC : Iwan Satriawan, SH., MCL., Ph.D (Wadek I)

5.1 Ilmu Hukum

a. Progres

Progres capaian kinerja berbasis IKS program studi Ilmu Hukum Fakultas Hukum dapat dilihat pada tabel 28.

Tabel 29 Progres Capaian Kinerja Berbasis IKS Prodi Ilmu Hukum

	Indikator Kinerja Strategis	Target	Capaian	Progres	Status Temuan
Standar Al-Islam dan Kemuhammadiyahahan					
IKS-4.21	Persentase dosen melakukan internalisasi AIK pada kegiatan tri dharma.	80%	100	125%	Melampaui target (<i>positif</i>)
Standar Kemahasiswaan					
IKS-1.26	Persentase jumlah skripsi yang dipublikasikan dalam jurnal/prosiding Internasional bereputasi	0,5%	0	0%	IKS belum mencapai 50% (<i>ketidaksesuaian</i>)

	Indikator Kinerja Strategis	Target	Capaian	Progres	Status Temuan
IKS-1.27	Persentase jumlah skripsi yang dipublikasikan dalam jurnal Internasional	2%	0	0%	IKS belum mencapai 50% (ketidaksesuaian)
IKS-1.28	Persentase jumlah skripsi yang dipublikasikan dalam jurnal nasional terakreditasi	5%	0	0%	IKS belum mencapai 50% (ketidaksesuaian)
IKS-1.29	Persentase jumlah skripsi yang dipublikasikan dalam jurnal nasional tidak terakreditasi	5%	0	0%	IKS belum mencapai 50% (ketidaksesuaian)
IKS-1.30	Persentase jumlah skripsi yang dipublikasikan dalam jurnal seminar Internasional	2%	0	0%	IKS belum mencapai 50% (ketidaksesuaian)
IKS-1.31	Persentase jumlah skripsi yang dipublikasikan dalam jurnal seminar Nasional	5%	0	0%	IKS belum mencapai 50% (ketidaksesuaian)
IKS-4.08	Kepuasan mahasiswa atas layanan dalam bidang (1) bimbingan dan konseling, (2) minat dan bakat, (3) pembinaan soft skills, (4) beasiswa, dan (5) kesehatan.	75%	0	0%	IKS belum mencapai 50% (ketidaksesuaian)
IKS-4.09	Kepuasan mahasiswa atas layanan dalam bimbingan karir dan informasi kerja	75%	0	0%	IKS belum mencapai 50% (ketidaksesuaian)
IKS-4.10	Jumlah prestasi akademik mahasiswa S1 per prodi per tahun	Internasional:0.5%;	0	0%	IKS belum mencapai 50% (ketidaksesuaian)
		Nasional:1 % ;	0	0%	IKS belum mencapai 50% (ketidaksesuaian)
		Regional:5 %	0,000561482	0,01%	IKS belum mencapai 50% (ketidaksesuaian)
IKS-4.11	Jumlah prestasi non akademik mahasiswa S1 per prodi per tahun	Internasional:0.1%;	0	0%	IKS belum mencapai 50% (ketidaksesuaian)
		Nasional:2 %;	0,001	0%	IKS belum mencapai 50% (ketidaksesuaian)
		Regional:10 %	0	0%	IKS belum mencapai 50% (ketidaksesuaian)
IKS-4.12	Jumlah kelompok kewirausahaan baru oleh mahasiswa per tahun	S1: 150 kelompok	0	0%	IKS belum mencapai 50% (ketidaksesuaian)
Standar Kompetensi Lulusan					
IKS-1.08	Persentase lulusan dengan minimal TOEFL D3/S1 = 450, S2/S3 = 500	60%	100	167%	Melampaui target (positif)
IKS-1.09	Persentase kesesuaian bidang kerja lulusan dari program utama di perguruan tinggi terhadap kompetensi bidang studi	50%	81,1	162%	Melampaui target (positif)

	Indikator Kinerja Strategis	Target	Capaian	Progres	Status Temuan
IKS-1.10	Rata-rata IPK lulusan D3/S1	D3/S1 \geq 3.25	3,37	104%	Melampaui target (positif)
IKS-1.75	Persentase kepuasan pengguna lulusan atas 1 : Keahlian pada bidang ilmu (kompetensi utama), 2 : Kemampuan berbahasa asing, 3 : Penggunaan teknologi informasi.	75%	0	0%	IKS belum mencapai 50% (ketidaksesuaian)
IKS-4.14	Persentase kepuasan pengguna lulusan atas 1 : Etika, 2 : Kemampuan berkomunikasi, 3 : Kerjasama tim, 4 : Pengembangan diri.	80%	0	0%	IKS belum mencapai 50% (ketidaksesuaian)
IKS-4.15	Persentase lulusan dengan gaji pertama minimal sebesar PNS sesuai golongan	100%	97	97%	IKS mencapai \Rightarrow 50% (positif)
IKS-4.16	Jumlah lulusan yang bekerja di badan usaha I	Internasional : 5% ;	0	0%	IKS belum mencapai 50% (ketidaksesuaian)
		Nasional : 20% ;	0	0%	IKS belum mencapai 50% (ketidaksesuaian)
		Wilayah/Local : 90%	0	0%	IKS belum mencapai 50% (ketidaksesuaian)
IKS-4.17	Rata-rata masa tunggu lulusan S1	S1: < 3 bulan	1	167%	Melampaui target (positif)
Standar Pengelolaan Alumni					
IKS-4.07	Persentase data alumni terhadap total jumlah alumni	95%	1,483050 847	2%	IKS belum mencapai 50% (ketidaksesuaian)
IKS-4.13	Jumlah peran/kegiatan alumni dalam pengembangan institusi per prodi per tahun	5 peran/kegiatan	28	560%	Melampaui target (positif)
Standar Proses Pembelajaran					
IKS-1.01	Persentase prodi yang melaksanakan pembaharuan dan pengembangan metode pembelajaran berbasis teknologi informasi		0	0%	IKS belum mencapai 50% (ketidaksesuaian)
IKS-1.03	Persentase Kelulusan Tepat Waktu untuk setiap program studi	55%	47,40740 741	86%	IKS mencapai \Rightarrow 50% (positif)
IKS-1.04	Persentase keberhasilan studi untuk setiap program studi	85%	25,92245 153	30%	IKS belum mencapai 50% (ketidaksesuaian)
IKS-1.05	Angka Efisiensi Edukasi (AEE) = Jumlah lulusan/student body	25%	7,580011 23	30%	IKS belum mencapai 50% (ketidaksesuaian)
IKS-1.72	Persentase penelitian/PkM yang terintegrasi ke dalam pembelajaran		59,57446 809	238%	Melampaui target (positif)

	Indikator Kinerja Strategis	Target	Capaian	Progres	Status Temuan
Standar Penilaian Pembelajaran					
IKS-1.74	Persentase tingkat kepuasan mahasiswa terhadap proses pembelajaran dosen.	100%	0	0%	IKS belum mencapai 50% (ketidaksesuaian)
Standar Dosen dan Tendik					
IKS-1.68	Persentase jumlah pengakuan/rekognisi atas kepakaran/prestasi/kinerja dosen (staff ahli/tenaga ahli/narasumber, visiting lecture/scholar, invited speaker, editor jurnal) terhadap jumlah dosen tetap dalam 1 tahun terakhir.	1 kali	22,58	4516%	Melampaui target (positif)
IKS-2.01	Rasio dosen dan mahasiswa	1:35	1:57	80%	IKS mencapai =>50% (positif)
IKS-2.02	Persentase dosen dengan gelar doktor terhadap jumlah dosen prodi	S1=80%	32,25	40%	IKS belum mencapai 50% (ketidaksesuaian)
IKS-2.04	Persentase dosen dengan jabfung LK terhadap jumlah dosen prodi	40%	96,77	242%	Melampaui target (positif)
IKS-2.05	Persentase dosen dengan jabfung Profesor	S2/S3=5%	3,22	65%	IKS mencapai =>50% (positif)
Standar Sarana dan Prasarana Pembelajaran					
IKS-1.02	Persentase jumlah mata kuliah yang menggunakan Sistem Pembelajaran Dalam Jaringan (SPADA/e-learning)	30%	29,85	100%	Melampaui target (positif)
Standar Suasana Akademik dan Kecendikiawanan					
IKS-1.12	Jumlah forum akademik lokal/regional per prodi per tahun	0 kali	6	600%	Melampaui target (positif)
IKS-1.13	Jumlah forum akademik nasional per prodi per tahun	1 kali	1	100%	Melampaui target (positif)
IKS-1.14	Jumlah forum akademik internasional per prodi per tahun	1 kali	0	0%	IKS belum mencapai 50% (ketidaksesuaian)
Standar Hasil Penelitian					
IKS-1.15	Jumlah publikasi jurnal nasional/internasional non-SCOPUS/buku ajar/buku teks per dosen per tahun	0,8	0,83	105%	Melampaui target (positif)
IKS-1.16	Jumlah publikasi prosiding nasional/ internasional non-SCOPUS per dosen per tahun	0,8	0,096	12%	IKS belum mencapai 50% (ketidaksesuaian)
IKS-1.17	Jumlah publikasi jurnal/prosiding SCOPUS per dosen per tahun	0.5 artikel	0,03225	6%	IKS belum mencapai 50% (ketidaksesuaian)

	Indikator Kinerja Strategis	Target	Capaian	Progres	Status Temuan
IKS-1.19	Persentase jumlah karya ilmiah setiap prodi yang disitasi per tahun	S1=50%; S2/S3=100 %	0	0%	IKS belum mencapai 50% (ketidaksesuaian)
IKS-1.20	Jumlah sitasi per paper per tahun berdasarkan SCOPUS	6	0	0%	IKS belum mencapai 50% (ketidaksesuaian)
IKS-1.21	Persentase jumlah jurnal terindeks Scopus atau Sinta 1/2 terhadap jumlah prodi	50%	2	4%	IKS belum mencapai 50% (ketidaksesuaian)
IKS-1.39	Jumlah Paten/Paten Sederhana per dosen per tahun	0,25	0	0%	IKS belum mencapai 50% (ketidaksesuaian)
IKS-1.40	Jumlah Hak Cipta/ Desain Produk Industri / Perlindungan Varietas Tanaman / Desain Tata Letak Sirkuit Terpadu per dosen per tahun	0,5	0	0%	IKS belum mencapai 50% (ketidaksesuaian)
IKS-1.41	Jumlah Teknologi Tepat Guna, Produk (Produk Terstandarisasi, Produk Tersertifikasi), Karya Seni, Rekayasa Sosial per dosen per tahun	0,25	0	0%	IKS belum mencapai 50% (ketidaksesuaian)
IKS-1.42	Buku ber-ISBN, Book Chapter per dosen per tahun	0,25	0	0%	IKS belum mencapai 50% (ketidaksesuaian)
IKS-1.43	Jumlah kontrak kerja hasil riset dengan pihak ketiga per prodi per tahun	0,25	0	0%	IKS belum mencapai 50% (ketidaksesuaian)
IKS-1.44	Jumlah dana dari kontrak kerja hasil riset yang masuk ke UMY per prodi per tahun	Rp 2.000.000	0	0%	IKS belum mencapai 50% (ketidaksesuaian)
IKS-1.64	Jumlah unit bisnis hasil riset per prodi per tahun	0.1 unit	0	0%	IKS belum mencapai 50% (ketidaksesuaian)
IKS-1.65	Jumlah pendapatan (royalti) dari paten/hak cipta/lisensi per tahun	Rp 1.000.000	0	0%	IKS belum mencapai 50% (ketidaksesuaian)
Standar Penilaian Penelitian					
IKS-1.22	Jumlah penelitian per dosen per tahun	1 Judul	0.870967 742	87%	IKS mencapai =>50% (positif)
IKS-1.23	Jumlah penelitian multidisiplin per prodi per tahun	2 judul	1	50%	IKS mencapai =>50% (positif)
IKS-1.24	Persentase jumlah penelitian dosen yang berkolaborasi dengan institusi luar negeri per prodi per tahun	10%	500	5000%	Melampaui target (positif)
IKS-1.25	Persentase jumlah penelitian dosen yang berkolaborasi dengan institusi dalam negeri per prodi per tahun	25%	0	0%	IKS belum mencapai 50% (ketidaksesuaian)

	Indikator Kinerja Strategis	Target	Capaian	Progres	Status Temuan
IKS-1.35	Persentase jumlah penelitian Dosen bersama mahasiswa yang dapat berupa Tugas Akhir, Perancangan, Pengembangan Produk/Jasa, atau kegiatan lain yang relevan terhadap jumlah dosen per tahun	75%	87,09	116%	Melampaui target (positif)
Standar Sarana dan Prasarana Penelitian					
IKS-3.14	Persentase laboratorium yang tersertifikasi	25%	0	0%	IKS belum mencapai 50% (ketidaksesuaian)
Standar Pengelolaan Penelitian					
IKS-1.18	Persentase jumlah dosen dengan H-indeks Scopus minimal 4	25%	6,45	26%	IKS belum mencapai 50% (ketidaksesuaian)
Standar Pendanaan dan Pembiayaan Penelitian					
IKS-1.36	Besar dana penelitian per dosen per tahun	Rp 20 juta	20,945	105%	Melampaui target (positif)
IKS-1.37	Persentase jumlah penelitian dengan sumber pembiayaan (<i>incash</i> dan atau <i>inkind</i>) dari instansi luar negeri terhadap jumlah dosen tetap per tahun	5%	0	0%	IKS belum mencapai 50% (ketidaksesuaian)
IKS-1.38	Persentase jumlah penelitian dengan sumber pembiayaan (<i>incash</i> dan atau <i>inkind</i>) dari instansi dalam negeri (luar PT) terhadap jumlah dosen tetap per tahun	10%	0	0%	IKS belum mencapai 50% (ketidaksesuaian)
Standar Hasil Pengabdian kepada Masyarakat					
IKS-1.46	Persentase jumlah teknologi tepat guna yang dimanfaatkan oleh masyarakat.	80%	0	0%	IKS belum mencapai 50% (ketidaksesuaian)
IKS-1.47	Persentase jumlah bahan ajar yang memanfaatkan hasil pengabdian kepada masyarakat.	80%	0	0%	IKS belum mencapai 50% (ketidaksesuaian)
IKS-1.48	Persentase jumlah teknologi tepat guna yang dimanfaatkan oleh masyarakat yang dapat meningkatkan taraf hidup dan kesejahteraan masyarakat.	80%	0	0%	IKS belum mencapai 50% (ketidaksesuaian)
IKS-1.49	Persentase jumlah HKI yang diterapkan di masyarakat, dunia usaha, dan/atau industri.	80%	0	0%	IKS belum mencapai 50% (ketidaksesuaian)
Standar Proses Pengabdian kepada Masyarakat					
IKS-1.50	Jumlah program pengabdian per dosen per tahun	1 Judul	0,645	65%	IKS mencapai =>50% (positif)

	Indikator Kinerja Strategis	Target	Capaian	Progres	Status Temuan
Standar Penilaian Pengabdian kepada Masyarakat					
IKS-1.51	Persentase keberhasilan pengabdian kepada masyarakat per tahun	100%	0	0%	IKS belum mencapai 50% (ketidaksesuaian)
Standar Pelaksanaan Pengabdian kepada Masyarakat					
IKS-1.52	Jumlah program pengabdian kepada masyarakat per dosen per tahun, sesuai dengan bidang ilmunya per dosen per tahun	1	0,6451	65%	IKS mencapai =>50% (positif)
IKS-1.53	Persentase program pengabdian kepada masyarakat yang berkolaborasi dengan institusi lain (DN/LN) per prodi per tahun	25%	64,51	258%	Melampaui target (positif)
Standar Kerjasama					
IKS-5.21	Persentase kerjasama dengan perguruan tinggi terhadap jumlah dosen per tahun	Internasional>2%;	16,129	806%	Melampaui target (positif)
		Nasional>20%;	32,258	161%	Melampaui target (positif)
		Wilayah/Lokal>50%	6,45161	13%	IKS belum mencapai 50% (ketidaksesuaian)
IKS-5.22	Persentase kerjasama dengan dunia usaha dan dunia industri per tahun	Internasional>1%;	0	0%	IKS belum mencapai 50% (ketidaksesuaian)
		Nasional>10%;	0	0%	IKS belum mencapai 50% (ketidaksesuaian)
		Wilayah/Lokal>25%	0	0%	IKS belum mencapai 50% (ketidaksesuaian)
IKS-5.23	Jumlah visiting professor/lecturer ke luar negeri per prodi per semester	1 orang	0	0%	IKS belum mencapai 50% (ketidaksesuaian)
IKS-5.24	Jumlah visiting professor dari luar negeri per prodi per semester	1 orang	1	100%	Melampaui target (positif)
IKS-5.25	Jumlah program kerjasama penelitian dan/atau pengabdian dengan mitra luar negeri per prodi per tahun	0,5	5	1000%	Melampaui target (positif)
IKS-5.26	Jumlah kerjasama yang menghasilkan publikasi SCOPUS per tahun	45 Kerjasama	5	11%	IKS belum mencapai 50% (ketidaksesuaian)
IKS-5.27	Persentase jumlah international staff per tahun	15%	3,225	22%	IKS belum mencapai 50% (ketidaksesuaian)

	Indikator Kinerja Strategis	Target	Capaian	Progres	Status Temuan
IKS-5.28	Persentase jumlah international students per tahun	1%	0	0%	IKS belum mencapai 50% (ketidaksesuaian)
IKS-5.29	Persentase jumlah inbound exchange students per tahun	1%	0,117	12%	IKS belum mencapai 50% (ketidaksesuaian)
IKS-5.30	Persentase jumlah outbound exchange students per tahun	1,5%	0,786	52%	IKS mencapai =>50% (positif)
Standar Internasional					
IKS-5.31	Jumlah keanggotaan profesi internasional per dosen per tahun	0,5	0,064516 129	13%	IKS belum mencapai 50% (ketidaksesuaian)
IKS-5.32	Persentase jumlah mahasiswa asing terhadap total mahasiswa	3%	0,1122	4%	IKS belum mencapai 50% (ketidaksesuaian)
IKS-5.33	Persentase jumlah dosen asing terhadap total jumlah dosen per tahun	18%	3,225806 452	18%	IKS belum mencapai 50% (ketidaksesuaian)
Standar Hasil Inovasi					
IKS-1.60	Jumlah produk inovasi per prodi per 3 tahun	1 produk	0	0%	IKS belum mencapai 50% (ketidaksesuaian)
IKS-1.61	Persentase jumlah produk inovasi yang digunakan oleh masyarakat	25%	0	0%	IKS belum mencapai 50% (ketidaksesuaian)
IKS-1.62	Persentase jumlah inovasi yang berdampak bagi masyarakat	5%	0	0%	IKS belum mencapai 50% (ketidaksesuaian)
IKS-1.63	Jumlah Pendapatan dari hasil penelitian/Paten per dosen per tahun	1.000.000,0 0	0	0%	IKS belum mencapai 50% (ketidaksesuaian)
IKS-1.66	Jumlah perusahaan rintisan dari hasil penelitian/PKM per prodi per tahun	0.1 Perusahaan Rintisan	0	0%	IKS belum mencapai 50% (ketidaksesuaian)
IKS-1.67	ROI (Return on Investment) perusahaan rintisan	10%	0	0%	IKS belum mencapai 50% (ketidaksesuaian)

Keterangan :

- Hijau : Progres kinerja melampaui $\geq 100\%$
Kuning : Progres kinerja 50%-99%
Merah : Progres kinerja 0 sampai dengan $< 50\%$

b. Temuan dan Rencana Tindak Lanjut

No	IKS	Analisis Ketidaksesuaian /Kendala	Tindakan Koreksi (Rencana Tindak Lanjut)	Waktu Penyelesaian dan PIC
1	IKS-1.26	(1) keterbatasan SDM (kemampuan dosen yang dapat meluangkan waktu). (2) kualitas skripsi masih belum memadai	Setiap tertengahan tahun ajaran submit artikel berdasarkan skripsi mahasiswa.	Waktu penyelesaian : Agustus 2020 PIC : Tim Publikasi

No	IKS	Analisis Ketidaksesuaian /Kendala	Tindakan Koreksi (Rencana Tindak Lanjut)	Waktu Penyelesaian dan PIC
2	IKS-1.27	untuk publikasi di jurnal internasional bereputasi (1) keterbatasan SDM (kemampuan dosen yang dapat meluangkan waktu). (2) kualitas skripsi masih belum memadai untuk publikasi di jurnal internasional tidak bereputasi	Setiap tertengahan tahun ajaran submit artikel berdasarkan skripsi mahasiswa.	Waktu penyelesaian : Agustus 2020 PIC : Tim Publikasi
3	IKS-1.28	Karena dosen belum terbiasa untuk mentargetkan skripsi ke publikasi jurnal	Melanjutkan dan mengup grade naskah publikasi	Waktu penyelesaian : 15 Februari 2020 PIC : Dr. Leli Joko Suryono, SH., M.Hum (kaprodi)
4	IKS-1.29	Naskah masih dalam proses revisi di jurnal internal	Melanjutkan pengajuan proses issn jurnal.	Waktu penyelesaian : 15 Februari 2020 PIC : Dr. Leli Joko Suryono, SH., M.Hum (kaprodi)
5	IKS-1.30	Sedang dalam proses 10 paper mahasiswa	Memastikan mahasiswa mengikuti acara 2nd international conference on law and society.	Waktu penyelesaian : Agustus 2020 PIC : Pak Nasrullah (Kapros International Class)
6	IKS-1.31	Sedang dalam proses 10 paper mahasiswa	Memastikan mahasiswa mengikuti acara seminar nasional yang diadakan fakultas hukum, "hukum dan keadilan"	Waktu penyelesaian : Maret 2020 PIC : Bu Nanik
7	IKS-4.10	Belum mendapatkan informasi tentang kompetisi akademik yang dapat diikuti oleh mahasiswa ilmu hukum		Waktu penyelesaian : Agustus 2020 PIC : Dr. Leli Joko

No	IKS	Analisis Ketidaksesuaian /Kendala	Tindakan Koreksi (Rencana Tindak Lanjut)	Waktu Penyelesaian dan PIC
8	IKS-4.11	ditingkat internasional, nasional maupun regional Belum mendata mahasiswa yang dapat mengikuti kompetisi non akademik di level internasional, nasional dan regional. Biasanya data diperoleh dari lпка		Suryono, SH., M.Hum (kaprodi) Waktu penyelesaian : Agustus 2020 PIC : Septi Nuwijayanti, SH., MH (Sekprodi) Waktu penyelesaian : Februari 2020
9	IKS-1.09	Kesadaran alumni untuk mengisi tracer study masih rendah		PIC : Prihati Yuniarlin, SH., M.Hum (Wadek II) Waktu penyelesaian : Februari 2020
10	IKS-1.75	Karena survey menjadi wilayah kerja LPKA		PIC : Dr. Leli Joko Suryono, SH., M.Hum (kaprodi) Waktu penyelesaian : Februari 2020
11	IKS-4.14	Karena survey menjadi wilayah kerja LPKA		PIC : Dr. Leli Joko Suryono, SH., M.Hum (kaprodi) Waktu penyelesaian : Februari 2020
12	IKS-4.16	Karena survey menjadi wilayah kerja LPKA		PIC : Dr. Leli Joko Suryono, SH., M.Hum (kaprodi) Waktu penyelesaian : Februari 2020
13	IKS-4.17	Format tracer study tidak menjawab pertanyaan IKS		PIC : Dr. Leli Joko Suryono, SH., M.Hum (kaprodi) Waktu penyelesaian : Februari 2020

No	IKS	Analisis Ketidaksesuaian /Kendala	Tindakan Koreksi (Rencana Tindak Lanjut)	Waktu Penyelesaian dan PIC
14	IKS-4.07	Terhenti menunggu survey dari LPKA		PIC : Dr. Leli Joko Suryono, SH., M.Hum (kaprodi) Waktu penyelesaian : Februari 2020
15	IKS-1.05	Mahasiswa angkatan 2016 belum terhitung.		PIC : Dr. Leli Joko Suryono, SH., M.Hum (kaprodi) Waktu penyelesaian : Agustus 2020
16	IKS-1.74	Menunggu rekap dari BSDM		PIC : Dosen Waktu penyelesaian : Februari 2020
17	IKS-1.14		Memastikan panitia bekerja sesuai dengan target pelaksanaan.	PIC : Reni Anggriani, S.H., M.Kn. (Korlab) Waktu penyelesaian : Agustus 2020
18	IKS-1.19	Data belum terkumpul.		PIC : Panitia Waktu penyelesaian : Januari 2020
19	IKS-1.20	Data belum terkumpul.		PIC : Dr. Leli Joko Suryono, SH., M.Hum (kaprodi) Waktu penyelesaian : Januari 2020
				PIC : Dr. Leli Joko Suryono, SH.,

No	IKS	Analisis Ketidaksesuaian /Kendala	Tindakan Koreksi (Rencana Tindak Lanjut)	Waktu Penyelesaian dan PIC
20	IKS-5.33	Tidak mudah mendapatkan dosen asing yang mau mengajar full time di prodi ilmu hukum		M.Hum (kaprodi) Waktu penyelesaian : Agustus 2020 PIC : Dr. Leli Joko Suryono, SH., M.Hum (kaprodi)

5.1.1 International Program of Law and Syariah (IPOLS)

a. Progres

Indikator Kinerja Strategis		Target	Capaian	Progress	Status Temuan
Standar Internasional					
IKS-1.58	Bahasa asing yang dikuasai oleh lulusan	1	0,04	4%	IKS belum mencapai 50% (ketidaksesuaian)
IKS-1.59	Lulusan memiliki kompetensi bahasa inggris.	Toefl 525/IELTS 5.5	43,48	43%	IKS belum mencapai 50% (ketidaksesuaian)
IKS-5.31	Jumlah keanggotaan profesi internasional per dosen per tahun	0,5	0,03	6%	IKS belum mencapai 50% (ketidaksesuaian)
IKS-5.32	Persentase jumlah mahasiswa asing terhadap total mahasiswa	3%	0	0%	IKS belum mencapai 50% (ketidaksesuaian)
IKS-5.33	Persentase jumlah dosen asing terhadap total jumlah dosen per tahun	18%	3,13	17%	IKS belum mencapai 50% (ketidaksesuaian)
IKS-5.34	Persentase mahasiswa yang melaksanakan transfer credit/credit earning/dual degree/Joint degree di luar negeri terhadap jumlah mahasiswa kelas Internasional per tahun	15%	9,76	65%	IKS mencapai =>50% (positif)
IKS-5.35	Persentase mahasiswa asing yang melaksanakan transfer credit/credit earning/dual degree/Joint degree di UMY terhadap jumlah mahasiswa kelas Internasional per tahun	15%	0,98	7%	IKS belum mencapai 50% (ketidaksesuaian)

Indikator Kinerja Strategis		Target	Capaian	Progress	Status Temuan
tambahan	Persentase penggunaan bahasa asing dalam pembelajaran	100%	95	95%	IKS mencapai =>50% (positif)

Keterangan :

Hijau : Progres kinerja melampaui $\geq 100\%$

Kuning : Progres kinerja 50%-99%

Merah : Progres kinerja 0 sampai dengan $< 50\%$

b. Temuan dan Rencana Tindak Lanjut

No	IKS	Analisis Ketidaksesuaian /Kendala	Tindakan Koreksi (Rencana Tindak Lanjut)	Waktu Penyelesaian dan PIC
-	-	-	-	-

6. Fakultas Ekonomi dan Bisnis

a. Progres

Progres capaian kinerja berbasis IKS Fakultas Ekonomi dan Bisnis dapat dilihat pada tabel 30.

Tabel 30 Progres Capaian Kinerja Berbasis IKS Fakultas Ekonomi dan Bisnis

Indikator Kinerja Strategis		Target	Capaian	Progres	Status Temuan
Standar AI Islam dan Kemuhammadiyahahan (AIK)					
IKS-4.21	Persentase dosen melakukan internalisasi AIK pada kegiatan tri dharma.	80%	89,024	111%	Melampaui target (positif)
Standar Kemahasiswaan					
IKS-4.08	Kepuasan mahasiswa atas layanan dalam bidang (1) bimbingan dan konseling, (2) minat dan bakat, (3) pembinaan soft skills, (4) beasiswa, dan (5) kesehatan.	75%	71,24	95%	IKS mencapai =>50% (positif)
IKS-4.09	Kepuasan mahasiswa atas layanan dalam bimbingan karir dan informasi kerja	75%	71,5	95%	IKS mencapai =>50% (positif)
IKS-4.12	Jumlah kelompok kewirausahaan baru oleh mahasiswa per tahun	S1: 150 kelompok	224	149%	Melampaui target (positif)
Standar Dosen dan Tenaga Kependidikan					
IKS-1.68	Persentase jumlah pengakuan/rekognisi atas kepakaran/prestasi/kinerja dosen (staff ahli/tenaga ahli/narasumber, visiting lecture/scholar, invited speaker, editor jurnal) terhadap jumlah dosen tetap dalam 1 tahun terakhir.	S1 ≥ 0.5	24,39	17317%	Melampaui target (positif)

Indikator Kinerja Strategis		Target	Capaian	Progres	Status Temuan
IKS-2.04	Persentase dosen dengan jabfung LK terhadap jumlah dosen prodi	S2>=50% ; S3>=70%	30,488	76%	IKS mencapai =>50% (positif)
Standar Hasil Penelitian					
IKS-1.15	Jumlah publikasi jurnal nasional/internasional non-SCOPUS/buku ajar/buku teks per dosen per tahun	0,8	0,244	30%	IKS belum mencapai 50% (ketidaksesuaian)
IKS-1.16	Jumlah publikasi prosiding nasional/ internasional non-SCOPUS per dosen per tahun	0,8	0,232	29%	IKS belum mencapai 50% (ketidaksesuaian)
IKS-1.17	Jumlah publikasi jurnal/prosiding SCOPUS per dosen per tahun	0.5 artikel	0,159	32%	IKS belum mencapai 50% (ketidaksesuaian)
IKS-1.19	Persentase jumlah karya ilmiah setiap prodi yang disitasi per tahun	S1=50%	25,189	50%	IKS mencapai =>50% (positif)
IKS-1.20	Jumlah sitasi per paper per tahun berdasarkan SCOPUS	6	0,444	7%	IKS belum mencapai 50% (ketidaksesuaian)
IKS-1.21	Persentase jumlah jurnal terindeks Scopus atau Sinta 1/2 terhadap jumlah prodi	50%	33,330	67%	IKS mencapai =>50% (positif)
IKS-1.39	Jumlah Paten/Paten Sederhana per dosen per tahun	0,25	0,06	24%	IKS belum mencapai 50% (ketidaksesuaian)
IKS-1.40	Jumlah Hak Cipta/ Desain Produk Industri / Perlindungan Varietas Tanaman / Desain Tata Letak Sirkuit Terpadu per dosen per tahun	0,5	0,182	37%	IKS belum mencapai 50% (ketidaksesuaian)
IKS-1.41	Jumlah Teknologi Tepat Guna, Produk (Produk Terstandarisasi, Produk Tersertifikasi), Karya Seni, Rekayasa Sosial per dosen per tahun	0,25	0	0%	IKS belum mencapai 50% (ketidaksesuaian)
IKS-1.42	Buku ber-ISBN, Book Chapter per dosen per tahun	0,25	0,073	29%	IKS belum mencapai 50% (ketidaksesuaian)
IKS-1.43	Jumlah kontrak kerja hasil riset dengan pihak ketiga per prodi per tahun	0,25	5,333	2133%	Melampaui target (positif)
IKS-1.44	Jumlah dana dari kontrak kerja hasil riset yang masuk ke UMY per prodi per tahun	Rp 2.000.000	422033333	21102%	Melampaui target (positif)
IKS-1.64	Jumlah unit bisnis hasil riset per prodi per tahun	0.1 unit	0,667	667%	Melampaui target (positif)
IKS-1.65	Jumlah pendapatan (royalti) dari paten/hak cipta/lisensi per tahun	Rp 1.000.000	38000000	3800%	Melampaui target (positif)
Standar Penilaian Penelitian					

Indikator Kinerja Strategis		Target	Capaian	Progres	Status Temuan
IKS-1.22	Jumlah penelitian per dosen per tahun	1 Judul	0,682	68%	IKS mencapai =>50% (positif)
IKS-1.23	Jumlah penelitian multidisiplin per prodi per tahun	2 judul	0,597	30%	IKS belum mencapai 50% (ketidaksesuaian)
IKS-1.24	Persentase jumlah penelitian dosen yang berkolaborasi dengan institusi luar negeri per prodi per tahun	10%	6,170	62%	IKS mencapai =>50% (positif)
IKS-1.25	Persentase jumlah penelitian dosen yang berkolaborasi dengan institusi dalam negeri per prodi per tahun	25%	2,46	10%	IKS belum mencapai 50% (ketidaksesuaian)
IKS-1.35	Persentase jumlah penelitian Dosen bersama mahasiswa yang dapat berupa Tugas Akhir, Perancangan, Pengembangan Produk/Jasa, atau kegiatan lain yang relevan terhadap jumlah dosen per tahun	75%	86,59	115%	Melampaui target (positif)
Standar Sarana Prasarana Penelitian					
IKS-3.14	Persentase laboratorium yang tersertifikasi	25%	100	400%	Melampaui target (positif)
Standar Pengelolaan Penelitian					
IKS-1.18	Persentase jumlah dosen dengan H-indeks Scopus minimal 4	25%	0	0%	IKS belum mencapai 50% (ketidaksesuaian)
Standar Pendanaan dan Pembiayaan Penelitian					
IKS-1.36	Besar dana penelitian per dosen per tahun	Rp 20 juta	10	52%	IKS mencapai =>50% (positif)
IKS-1.37	Persentase jumlah penelitian dengan sumber pembiayaan (incash dan atau inkind) dari instansi luar negeri terhadap jumlah dosen tetap per tahun	5%	9,756	195%	Melampaui target (positif)
IKS-1.38	Persentase jumlah penelitian dengan sumber pembiayaan (incash dan atau inkind) dari instansi dalam negeri (luar PT) terhadap jumlah dosen tetap per tahun	10%	20,731	207%	
Standar Hasil Pengabdian kepada Masyarakat					
IKS-1.46	Persentase jumlah teknologi tepat guna yang dimanfaatkan oleh masyarakat.	80%	4,87	6%	IKS belum mencapai 50% (ketidaksesuaian)
IKS-1.47	Persentase jumlah bahan ajar yang memanfaatkan hasil pengabdian kepada masyarakat.	80%	36	45%	IKS belum mencapai 50% (ketidaksesuaian)
IKS-1.48	Persentase jumlah teknologi tepat guna yang dimanfaatkan oleh masyarakat yang dapat	80%	71,42	89%	IKS mencapai =>50% (positif)

Indikator Kinerja Strategis		Target	Capaian	Progres	Status Temuan
	meningkatkan taraf hidup dan kesejahteraan masyarakat.				
IKS-1.49	Persentase jumlah HKI yang diterapkan di masyarakat, dunia usaha, dan/atau industri.	80%	13,33	17%	IKS belum mencapai 50% (<i>ketidaksesuaian</i>)
Standar Proses Pengabdian kepada Masyarakat					
IKS-1.50	Jumlah program pengabdian per dosen per tahun	1 Judul	0,57	57%	IKS mencapai =>50% (<i>positif</i>)
Standar Penilaian Pengabdian kepada Masyarakat					
IKS-1.51	Persentase keberhasilan pengabdian kepada masyarakat per tahun	100%	4,87	5%	IKS belum mencapai 50% (<i>ketidaksesuaian</i>)
Standar Pelaksanaan Pengabdian kepada Masyarakat					
IKS-1.52	Jumlah program pengabdian kepada masyarakat per dosen per tahun, sesuai dengan bidang ilmunya per dosen per tahun	1	0,609	61%	IKS mencapai =>50% (<i>positif</i>)
IKS-1.53	Persentase program pengabdian kepada masyarakat yang berkolaborasi dengan institusi lain (DN/LN) per prodi per tahun	25%	14,1	56%	IKS mencapai =>50% (<i>positif</i>)
Standar Kerjasama					
IKS-5.21	Persentase kerjasama dengan perguruan tinggi terhadap jumlah dosen per tahun	Internasional>2%	45,122	2256%	Melampaui target (<i>positif</i>)
		Nasional>20%	9,756	49%	IKS belum mencapai 50% (<i>ketidaksesuaian</i>)
		Wilayah/Lokal>50%	17,07	34%	IKS belum mencapai 50% (<i>ketidaksesuaian</i>)
IKS-5.22	Persentase kerjasama dengan dunia usaha dan dunia industri per tahun	Internasional>1%	2,91	292%	Melampaui target (<i>positif</i>)
		Nasional>10%	10,94	109%	Melampaui target (<i>positif</i>)
		Wilayah/Lokal>25%	54,014	216%	Melampaui target (<i>positif</i>)
IKS-5.23	Jumlah visiting professor/lecturer ke luar negeri per prodi per semester	1 orang	1	100%	Melampaui target (<i>positif</i>)
IKS-5.24	Jumlah visiting professor dari luar negeri per prodi per semester	1 orang	1,667	167%	Melampaui target (<i>positif</i>)
IKS-5.25	Jumlah program kerjasama penelitian dan/atau pengabdian dengan mitra luar negeri per prodi per tahun	0,5	1,333	267%	Melampaui target (<i>positif</i>)

Indikator Kinerja Strategis		Target	Capaian	Progres	Status Temuan
IKS-5.26	Jumlah kerjasama yang menghasilkan publikasi SCOPUS per tahun	45 Kerjasama	13	29%	IKS belum mencapai 50% (<i>ketidaksesuaian</i>)
IKS-5.27	Persentase jumlah international staff per tahun	15%	9,756	65%	IKS mencapai =>50% (<i>positif</i>)
IKS-5.28	Persentase jumlah international students per tahun	1%	0,731	73%	IKS mencapai =>50% (<i>positif</i>)
IKS-5.29	Persentase jumlah inbound exchange students per tahun	1%	0,576	58%	IKS mencapai =>50% (<i>positif</i>)
IKS-5.30	Persentase jumlah outbound exchange students per tahun	1,5%	2,150	143%	Melampaui target (<i>positif</i>)
Standar Internasional					
IKS-5.32	Persentase jumlah mahasiswa asing terhadap total mahasiswa	3%	0,731	24%	IKS belum mencapai 50% (<i>ketidaksesuaian</i>)
Standar Hasil Inovasi					
IKS-1.60	Jumlah produk inovasi per prodi per 3 tahun	1 produk	2,333	233%	Melampaui target (<i>positif</i>)
IKS-1.61	Persentase jumlah produk inovasi yang digunakan oleh masyarakat	25%	50	200%	Melampaui target (<i>positif</i>)
IKS-1.62	Persentase jumlah inovasi yang berdampak bagi masyarakat	5%	100	2000%	Melampaui target (<i>positif</i>)
IKS-1.63	Jumlah Pendapatan dari hasil penelitian/Paten per dosen per tahun	1.000.000,00	365853,65	37%	IKS belum mencapai 50% (<i>ketidaksesuaian</i>)
IKS-1.66	Jumlah perusahaan rintisan dari hasil penelitian/PKM per prodi per tahun	0.1 Perusahaan Rintisan	0	0%	IKS belum mencapai 50% (<i>ketidaksesuaian</i>)
IKS-1.67	ROI (Return on Investment) perusahaan rintisan	10%	0	0%	IKS belum mencapai 50% (<i>ketidaksesuaian</i>)

Keterangan :

- Hijau : Progres kinerja melampaui $\geq 100\%$
- Kuning : Progres kinerja 50%-99%
- Merah : Progres kinerja 0 sampai dengan $< 50\%$

Progres capaian kinerja berbasis IKS program studi Fakultas Hukum dapat dilihat pada tabel 31.

Tabel 31 Progress Capaian Kinerja Berbasis IKS Prodi Fakultas Ekonomi dan Bisnis

Indikator Kinerja Strategis		Target	EKO	AKT	MNJ
Standar AI Islam dan Kemuhammadiyahhan (AIK)					
IKS-4.21	Persentase dosen melakukan internalisasi AIK pada kegiatan tri dharma.	80%	104%	125%	125%
Standar Kemahasiswaan					

Indikator Kinerja Strategis		Target	EKO	AKT	MNJ
IKS-1.26	Persentase jumlah skripsi yang dipublikasikan dalam jurnal/prosiding Internasional bereputasi	0,5%	0%	3697%	2424%
IKS-1.27	Persentase jumlah skripsi yang dipublikasikan dalam jurnal Internasional	2%	0%	0%	152%
IKS-1.28	Persentase jumlah skripsi yang dipublikasikan dalam jurnal nasional terakreditasi	5%	53%	101%	91%
IKS-1.29	Persentase jumlah skripsi yang dipublikasikan dalam jurnal nasional tidak terakreditasi	5%	0%	134%	0%
IKS-1.30	Persentase jumlah skripsi yang dipublikasikan dalam jurnal seminar Internasional	2%	214%	0%	303%
IKS-1.31	Persentase jumlah skripsi yang dipublikasikan dalam jurnal seminar Nasional	5%	0%	84%	212%
IKS-4.08	Kepuasan mahasiswa atas layanan dalam bidang (1) bimbingan dan konseling, (2) minat dan bakat, (3) pembinaan soft skills, (4) beasiswa, dan (5) kesehatan.	75%	0%	0%	0%
IKS-4.09	Kepuasan mahasiswa atas layanan dalam bimbingan karir dan informasi kerja	75%	0%	0%	0%
IKS-4.10	Jumlah prestasi akademik mahasiswa S1 per prodi per tahun	Internasi onal:0.5 %;	0,33%	1%	0,2%
		Nasional: 1% ;	0,16%	2%	1%
		Regional :5%	0,07%	0%	0,4%
IKS-4.11	Jumlah prestasi non akademik mahasiswa S1 per prodi per tahun	Internasi onal:0.1 %;	0%	3%	1%
		Nasional: 2%;	0,4%	0%	0,1%
		Regional :10%	0,02%	0%	0,01%
IKS-4.12	Jumlah kelompok kewirausahaan baru oleh mahasiswa per tahun	S1: 150 kelompok	17%	0%	67%
Standar Kompetensi Lulusan					
IKS-1.08	Persentase lulusan dengan minimal TOEFL D3/S1 = 450, S2/S3 = 500	60%	102%	1%	52%
IKS-1.09	Persentase kesesuaian bidang kerja lulusan dari program utama di perguruan tinggi terhadap kompetensi bidang studi	50%	0%	451%	184%
IKS-1.10	Rata-rata IPK lulusan D3/S1	D3/S1 >= 3.25	105%	106%	107%
IKS-1.75	Persentase kepuasan pengguna lulusan atas 1 : Keahlian pada	75%	0%	117%	133%

Indikator Kinerja Strategis		Target	EKO	AKT	MNJ
	bidang ilmu (kompetensi utama), 2 : Kemampuan berbahasa asing, 3 : Penggunaan teknologi informasi.				
IKS-4.14	Persentase kepuasan pengguna lulusan atas 1 : Etika, 2 : Kemampuan berkomunikasi, 3 : Kerjasama tim, 4 : Pengembangan diri.	80%	0%	125%	125%
IKS-4.15	Persentase lulusan dengan gaji pertama minimal sebesar PNS sesuai golongan	100%	0%	0%	100%
IKS-4.16	Jumlah lulusan yang bekerja di badan usaha I	Internasional : 5% ;	0%	212%	0%
		Nasional : 20%;	0%	309%	0%
		Wilayah/ Lokal : 90%	0%	31%	0%
IKS-4.17	Rata-rata masa tunggu lulusan S1	S1: < 3 bulan	0%	50%	96%
Standar Pengelolaan Alumni					
IKS-4.07	Persentase data alumni terhadap total jumlah alumni	95%	0%	33%	0%
IKS-4.13	Jumlah peran/kegiatan alumni dalam pengembangan institusi per prodi per tahun	5 peran/kegiatan	60%	20%	40%
Standar Proses Pembelajaran					
IKS-1.01	Persentase prodi yang melaksanakan pembaharuan dan pengembangan metode pembelajaran berbasis teknologi informasi	100	0%	100%	100%
IKS-1.03	Persentase Kelulusan Tepat Waktu untuk setiap program studi	55%	109%	125%	174%
IKS-1.04	Persentase keberhasilan studi untuk setiap program studi	85%	118%	66%	7%
IKS-1.05	Angka Efisiensi Edukasi (AEE) = Jumlah lulusan/student body	25%	61%	34%	15%
IKS-1.72	Persentase penelitian/PkM yang terintegrasi ke dalam pembelajaran	25%	75%	334%	400%
Standar Penilaian Pembelajaran					
IKS-1.74	Persentase tingkat kepuasan mahasiswa terhadap proses pembelajaran dosen.	100%	0%	95%	0%
Standar Dosen dan Tendik					
IKS-1.68	Persentase jumlah pengakuan/rekognisi atas kepakaran/prestasi/kinerja dosen (staff ahli/tenaga ahli/narasumber, visiting lecture/scholar, invited speaker, editor jurnal) terhadap jumlah dosen tetap dalam 1 tahun terakhir.	0,5	333%	24138%	17647%
IKS-2.01	Rasio dosen dan mahasiswa	1:35	66%	87%	82%

Indikator Kinerja Strategis		Target	EKO	AKT	MNJ
IKS-2.02	Persentase dosen dengan gelar doktor terhadap jumlah dosen prodi	S1=80%	56%	43%	44%
IKS-2.04	Persentase dosen dengan jabfung LK terhadap jumlah dosen prodi	S1>=40 %	83%	34%	81%
IKS-2.05	Persentase dosen dengan jabfung Profesor	S2/S3=5 %	0%	0%	59%
Standar Sarana dan Prasarana Pembelajaran					
IKS-1.02	Persentase jumlah mata kuliah yang menggunakan Sistem Pembelajaran Dalam Jaringan (SPADA/e-learning)	30%	210%	323%	158%
Standar Suasana Akademik dan Kecendikiawanan					
IKS-1.12	Jumlah forum akademik lokal/regional per prodi per tahun	1 kali	600%	300%	300%
IKS-1.13	Jumlah forum akademik nasional per prodi per tahun	1 kali	0%	0%	0%
IKS-1.14	Jumlah forum akademik internasional per prodi per tahun	1 kali	0%	0%	0%
Standar Hasil Penelitian					
IKS-1.15	Jumlah publikasi jurnal nasional/internasional non-SCOPUS/buku ajar/buku teks per dosen per tahun	0,8	49%	0%	22%
IKS-1.16	Jumlah publikasi prosiding nasional/ internasional non-SCOPUS per dosen per tahun	0,8	28%	0%	22%
IKS-1.17	Jumlah publikasi jurnal/prosiding SCOPUS per dosen per tahun	0,5 artikel	44%	0%	24%
IKS-1.19	Persentase jumlah karya ilmiah setiap prodi yang disitasi per tahun	S1=50%; S2/S3=100%	12%	0%	0%
IKS-1.20	Jumlah sitasi per paper per tahun berdasarkan SCOPUS	6	33%	0%	67%
IKS-1.21	Persentase jumlah jurnal terindeks Scopus atau Sinta 1/2 terhadap jumlah prodi	50%	200%	0%	200%
IKS-1.39	Jumlah Paten/Paten Sederhana per dosen per tahun	0,25	0%	0%	59%
IKS-1.40	Jumlah Hak Cipta/ Desain Produk Industri / Perlindungan Varietas Tanaman / Desain Tata Letak Sirkuit Terpadu per dosen per tahun	0,5	122%	0%	0%
IKS-1.41	Jumlah Teknologi Tepat Guna, Produk (Produk Terstandarisasi, Produk Tersertifikasi), Karya Seni, Rekayasa Sosial per dosen per tahun	0,25	0%	0%	0%
IKS-1.42	Buku ber-ISBN,Book Chapter per dosen per tahun	0,25	44%	0%	35%
IKS-1.43	Jumlah kontrak kerja hasil riset dengan pihak ketiga per prodi per tahun	0,25	400%	0%	0%
IKS-1.44	Jumlah dana dari kontrak kerja hasil riset yang masuk ke UMY per prodi per tahun	Rp 2.000.000	24655%	0%	0%

Indikator Kinerja Strategis		Target	EKO	AKT	MNJ
IKS-1.64	Jumlah unit bisnis hasil riset per prodi per tahun	0.1 unit	2000%	2000%	0%
IKS-1.65	Jumlah pendapatan (royalti) dari paten/hak cipta/lisensi per tahun	Rp 1.000.000	800%	3000%	0%
Standar Penilaian Penelitian					
IKS-1.22	Jumlah penelitian per dosen per tahun	1 Judul	72%	0%	68%
IKS-1.23	Jumlah penelitian multidisiplin per prodi per tahun	2 judul	36%	0%	3%
IKS-1.24	Persentase jumlah penelitian dosen yang berkolaborasi dengan institusi luar negeri per prodi per tahun	10%	235%	0%	118%
IKS-1.25	Persentase jumlah penelitian dosen yang berkolaborasi dengan institusi dalam negeri per prodi per tahun	25%	47%	0%	47%
IKS-1.35	Persentase jumlah penelitian Dosen bersama mahasiswa yang dapat berupa Tugas Akhir, Perancangan, Pengembangan Produk/Jasa, atau kegiatan lain yang relevan terhadap jumlah dosen per tahun	75%	170%	0%	67%
Standar Sarana dan Prasarana Penelitian					
IKS-3.14	Persentase laboratorium yang tersertifikasi	25%	0%	400%	400%
Standar Pengelolaan Penelitian					
IKS-1.18	Persentase jumlah dosen dengan H-indeks Scopus minimal 4	25%	0%	0%	0%
Standar Pendanaan dan Pembiayaan Penelitian					
IKS-1.36	Besar dana penelitian per dosen per tahun	Rp 20 juta	86%	0%	81%
IKS-1.37	Persentase jumlah penelitian dengan sumber pembiayaan (<i>incash</i> dan atau <i>inkind</i>) dari instansi luar negeri terhadap jumlah dosen tetap per tahun	5%	222%	0%	118%
IKS-1.38	Persentase jumlah penelitian dengan sumber pembiayaan (<i>incash</i> dan atau <i>inkind</i>) dari instansi dalam negeri (luar PT) terhadap jumlah dosen tetap per tahun	10%	556%	0%	59%
Standar Hasil Pengabdian kepada Masyarakat					
IKS-1.46	Persentase jumlah teknologi tepat guna yang dimanfaatkan oleh masyarakat.	80%	0%	125%	0%
IKS-1.47	Persentase jumlah bahan ajar yang memanfaatkan hasil pengabdian kepada masyarakat.	80%	0%	54%	20%
IKS-1.48	Persentase jumlah teknologi tepat guna yang dimanfaatkan oleh masyarakat yang dapat	80%	0%	63%	125%

Indikator Kinerja Strategis		Target	EKO	AKT	MNJ
	meningkatkan taraf hidup dan kesejahteraan masyarakat.				
IKS-1.49	Persentase jumlah HKI yang diterapkan di masyarakat, dunia usaha, dan/atau industri.	80%	0%	15%	25%
Standar Proses Pengabdian kepada Masyarakat					
IKS-1.50	Jumlah program pengabdian per dosen per tahun	1 Judul	56%	0%	0%
Standar Penilaian Pengabdian kepada Masyarakat					
IKS-1.51	Persentase keberhasilan pengabdian kepada masyarakat per tahun	100%	0%	100%	0%
Standar Pelaksanaan Pengabdian kepada Masyarakat					
IKS-1.52	Jumlah program pengabdian kepada masyarakat per dosen per tahun, sesuai dengan bidang ilmunya per dosen per tahun	1	56%	62%	44%
IKS-1.53	Persentase program pengabdian kepada masyarakat yang berkolaborasi dengan institusi lain (DN/LN) per prodi per tahun	25%	0%	400%	47%
Standar Kerjasama					
IKS-5.21	Persentase kerjasama dengan perguruan tinggi terhadap jumlah dosen per tahun	Internasional >2%;	3056%	862%	294%
		Nasional >20%;	0%	138%	1618%
		Wilayah/ Lokal >50 %	0%	41%	47%
IKS-5.22	Persentase kerjasama dengan dunia usaha dan dunia industri per tahun	Internasional >1%;	0%	256%	353%
		Nasional >10%;	0%	77%	141%
		Wilayah/ Lokal >25 %	0%	41%	329%
IKS-5.23	Jumlah visiting professor/lecturer ke luar negeri per prodi per semester	1 orang	100%	0%	200%
IKS-5.24	Jumlah visiting professor dari luar negeri per prodi per semester	1 orang	100%	200%	200%
IKS-5.25	Jumlah program kerjasama penelitian dan/atau pengabdian dengan mitra luar negeri per prodi per tahun	0,5	200%	400%	400%
IKS-5.26	Jumlah kerjasama yang menghasilkan publikasi SCOPUS per tahun	45 Kerjasama	2%	0%	0%
IKS-5.27	Persentase jumlah international staff per tahun	15%	111%	108%	59%
IKS-5.28	Persentase jumlah international students per tahun	1%	66%	50%	102%
IKS-5.29	Persentase jumlah inbound exchange students per tahun	1%	66%	50%	62%

Indikator Kinerja Strategis		Target	EKO	AKT	MNJ
IKS-5.30	Persentase jumlah outbound exchange students per tahun	1,5%	104%	105%	76%
Standar Internasional					
IKS-5.31	Jumlah keanggotaan profesi internasional per dosen per tahun	0,5	44%	21%	6%
IKS-5.32	Persentase jumlah mahasiswa asing terhadap total mahasiswa	3%	22%	17%	34%
IKS-5.33	Persentase jumlah dosen asing terhadap total jumlah dosen per tahun	18%	0%	38%	49%
Standar Hasil Inovasi					
IKS-1.60	Jumlah produk inovasi per prodi per 3 tahun	1 produk	0%	2500%	0%
IKS-1.61	Persentase jumlah produk inovasi yang digunakan oleh masyarakat	25%	0%	200%	0%
IKS-1.62	Persentase jumlah inovasi yang berdampak bagi masyarakat	5%	0%	2000%	0%
IKS-1.63	Jumlah Pendapatan dari hasil penelitian/Paten per dosen per tahun	1.000.000	0%	103%	0%
IKS-1.66	Jumlah perusahaan rintisan dari hasil penelitian/PkM per prodi per tahun	0.1 Perusahaan Rintisan	0%	0%	0%
IKS-1.67	ROI (Return on Investment) perusahaan rintisan	10%	0%	0%	0%

Keterangan :

Hijau : Progres kinerja melampaui $\geq 100\%$

Kuning : Progres kinerja 50%-99%

Merah : Progres kinerja 0 sampai dengan < 50

b. Temuan dan Rencana Tindak Lanjut

No	IKS	Analisis Ketidakesesuaian /Kendala	Tindakan Koreksi (Rencana Tindak Lanjut)	Waktu Penyelesaian dan PIC
1	IKS-1.20		Camp scopus dan mencitasi jurnal dosen lain	PIC : Dr. Endah Saptutiningsih, SE.,M.Si. (Wadek I)

6.1 Ekonomi

a. Progres

Progres capaian kinerja berbasis IKS program studi Ekonomi Fakultas Ekonomi dan Bisnis dapat dilihat pada tabel 32.

Tabel 32 Progres Capaian Kinerja Berbasis IKS Prodi Ekonomi

Indikator Kinerja Strategis	Target	Capaian	Progres	Status Temuan
Standar AI Islam dan Kemuhammadiyahahan (AIK)				

Indikator Kinerja Strategis		Target	Capaian	Progres	Status Temuan
IKS-4.21	Persentase dosen melakukan internalisasi AIK pada kegiatan tri dharma.	80%	83,333	104%	Melampaui target (positif)
Standar Kemahasiswaan					
IKS-1.26	Persentase jumlah skripsi yang dipublikasikan dalam jurnal/prosiding Internasional bereputasi	0,5%	0	0%	IKS belum mencapai 50% (ketidaksesuaian)
IKS-1.27	Persentase jumlah skripsi yang dipublikasikan dalam jurnal Internasional	2%	0	0%	IKS belum mencapai 50% (ketidaksesuaian)
IKS-1.28	Persentase jumlah skripsi yang dipublikasikan dalam jurnal nasional terakreditasi	5%	2,674	53%	IKS mencapai =>50% (positif)
IKS-1.29	Persentase jumlah skripsi yang dipublikasikan dalam jurnal nasional tidak terakreditasi	5%	0	0%	IKS belum mencapai 50% (ketidaksesuaian)
IKS-1.30	Persentase jumlah skripsi yang dipublikasikan dalam jurnal seminar Internasional	2%	4,278	214%	Melampaui target (positif)
IKS-1.31	Persentase jumlah skripsi yang dipublikasikan dalam jurnal seminar Nasional	5%	0	0%	IKS belum mencapai 50% (ketidaksesuaian)
IKS-4.08	Kepuasan mahasiswa atas layanan dalam bidang (1) bimbingan dan konseling, (2) minat dan bakat, (3) pembinaan soft skills, (4) beasiswa, dan (5) kesehatan.	75%	0	0%	IKS belum mencapai 50% (ketidaksesuaian)
IKS-4.09	Kepuasan mahasiswa atas layanan dalam bimbingan karir dan informasi kerja	75%	0	0%	IKS belum mencapai 50% (ketidaksesuaian)
IKS-4.10	Jumlah prestasi akademik mahasiswa S1 per prodi per tahun	Internasio nal:0.5%;	0,002	0,33%	IKS belum mencapai 50% (ketidaksesuaian)
		Nasional: 1% ;	0,002	0,16%	IKS belum mencapai 50% (ketidaksesuaian)
		Regional: 5%	0,003	0,07%	IKS belum mencapai 50% (ketidaksesuaian)
IKS-4.11	Jumlah prestasi non akademik mahasiswa S1 per prodi per tahun	Internasio nal:0.1%;	0	0%	IKS belum mencapai 50% (ketidaksesuaian)
		Nasional: 2%;	0,007	0,4%	IKS belum mencapai 50% (ketidaksesuaian)
		Regional: 10%	0,002	0,02%	IKS belum mencapai 50% (ketidaksesuaian)
IKS-4.12	Jumlah kelompok kewirausahaan baru oleh mahasiswa per tahun	S1: 150 kelompok	25	17%	IKS belum mencapai 50% (ketidaksesuaian)
Standar Kompetensi Lulusan					

Indikator Kinerja Strategis		Target	Capaian	Progres	Status Temuan
IKS-1.08	Persentase lulusan dengan minimal TOEFL D3/S1 = 450, S2/S3 = 500	60%	60,963	102%	Melampaui target (positif)
IKS-1.09	Persentase kesesuaian bidang kerja lulusan dari program utama di perguruan tinggi terhadap kompetensi bidang studi	50%	0	0%	IKS belum mencapai 50% (ketidaksesuaian)
IKS-1.10	Rata-rata IPK lulusan D3/S1	D3/S1 >= 3.25	3,42	105%	Melampaui target (positif)
IKS-1.75	Persentase kepuasan pengguna lulusan atas 1 : Keahlian pada bidang ilmu (kompetensi utama), 2 : Kemampuan berbahasa asing, 3 : Penggunaan teknologi informasi.	75%	0	0%	IKS belum mencapai 50% (ketidaksesuaian)
IKS-4.14	Persentase kepuasan pengguna lulusan atas 1 : Etika, 2 : Kemampuan berkomunikasi, 3 : Kerjasama tim, 4 : Pengembangan diri.	80%	0	0%	IKS belum mencapai 50% (ketidaksesuaian)
IKS-4.15	Persentase lulusan dengan gaji pertama minimal sebesar PNS sesuai golongan	100%	0	0%	IKS belum mencapai 50% (ketidaksesuaian)
IKS-4.16	Jumlah lulusan yang bekerja di badan usaha I	Internasional : 5% ;	0	0%	IKS belum mencapai 50% (ketidaksesuaian)
		Nasional : 20% ;	0	0%	IKS belum mencapai 50% (ketidaksesuaian)
		Wilayah/Lokal : 90%	0	0%	IKS belum mencapai 50% (ketidaksesuaian)
IKS-4.17	Rata-rata masa tunggu lulusan S1	S1: < 3 bulan	0	0%	IKS belum mencapai 50% (ketidaksesuaian)
Standar Pengelolaan Alumni					
IKS-4.07	Persentase data alumni terhadap total jumlah alumni	95%	0	0%	IKS belum mencapai 50% (ketidaksesuaian)
IKS-4.13	Jumlah peran/kegiatan alumni dalam pengembangan institusi per prodi per tahun	5 peran/kegiatan	3	60%	IKS mencapai =>50% (positif)
Standar Proses Pembelajaran					
IKS-1.01	Persentase prodi yang melaksanakan pembaharuan dan pengembangan metode pembelajaran berbasis teknologi informasi	100	0	0%	IKS belum mencapai 50% (ketidaksesuaian)
IKS-1.03	Persentase Kelulusan Tepat Waktu untuk setiap program studi	55%	59,893	109%	Melampaui target (positif)
IKS-1.04	Persentase keberhasilan studi untuk setiap program studi	85%	100	118%	Melampaui target (positif)

Indikator Kinerja Strategis		Target	Capaian	Progres	Status Temuan
IKS-1.05	Angka Efisiensi Edukasi (AEE) = Jumlah lulusan/student body	25%	15,315	61%	IKS mencapai =>50% (positif)
IKS-1.72	Persentase penelitian/PkM yang terintegrasi ke dalam pembelajaran	25%	18,75	75%	IKS mencapai =>50% (positif)
Standar Penilaian Pembelajaran					
IKS-1.74	Persentase tingkat kepuasan mahasiswa terhadap proses pembelajaran dosen.	100%	0	0%	IKS belum mencapai 50% (ketidaksesuaian)
Standar Dosen dan Tendik					
IKS-1.68	Persentase jumlah pengakuan/rekognisi atas kepakaran/prestasi/kinerja dosen (staff ahli/tenaga ahli/narasumber, visiting lecture/scholar, invited speaker, editor jurnal) terhadap jumlah dosen tetap dalam 1 tahun terakhir.	0,5	1,667	333%	Melampaui target (positif)
IKS-2.01	Rasio dosen dan mahasiswa	1:35	1:67	66%	IKS mencapai =>50% (positif)
IKS-2.02	Persentase dosen dengan gelar doktor terhadap jumlah dosen prodi	S1=80%	44,444	56%	IKS mencapai =>50% (positif)
IKS-2.04	Persentase dosen dengan jabfung LK terhadap jumlah dosen prodi	S1>=40%	33,333	83%	IKS mencapai =>50% (positif)
IKS-2.05	Persentase dosen dengan jabfung Profesor	S2/S3=5 %	0	0%	IKS belum mencapai 50% (ketidaksesuaian)
Standar Sarana dan Prasarana Pembelajaran					
IKS-1.02	Persentase jumlah mata kuliah yang menggunakan Sistem Pembelajaran Dalam Jaringan (SPADA/e-learning)	30%	62,963	210%	Melampaui target (positif)
Standar Suasana Akademik dan Kecendikiawanan					
IKS-1.12	Jumlah forum akademik lokal/regional per prodi per tahun	1 kali	6	600%	Melampaui target (positif)
IKS-1.13	Jumlah forum akademik nasional per prodi per tahun	1 kali	0	0%	IKS belum mencapai 50% (ketidaksesuaian)
IKS-1.14	Jumlah forum akademik internasional per prodi per tahun	1 kali	0	0%	IKS belum mencapai 50% (ketidaksesuaian)
Standar Hasil Penelitian					
IKS-1.15	Jumlah publikasi jurnal nasional/internasional non- SCOPUS/buku ajar/buku teks per dosen per tahun	0,8	0,389	49%	IKS belum mencapai 50% (ketidaksesuaian)
IKS-1.16	Jumlah publikasi prosiding nasional/ internasional non- SCOPUS per dosen per tahun	0,8	0,222	28%	IKS belum mencapai 50% (ketidaksesuaian)

Indikator Kinerja Strategis		Target	Capaian	Progres	Status Temuan
IKS-1.17	Jumlah publikasi jurnal/prosiding SCOPUS per dosen per tahun	0.5 artikel	0,222	44%	IKS belum mencapai 50% (ketidaksesuaian)
IKS-1.19	Persentase jumlah karya ilmiah setiap prodi yang disitasi per tahun	S1=50%; S2/S3=100%	5,882	12%	IKS belum mencapai 50% (ketidaksesuaian)
IKS-1.20	Jumlah sitasi per paper per tahun berdasarkan SCOPUS	6	2	33%	IKS belum mencapai 50% (ketidaksesuaian)
IKS-1.21	Persentase jumlah jurnal terindeks Scopus atau Sinta 1/2 terhadap jumlah prodi	50%	100	200%	Melampaui target (positif)
IKS-1.39	Jumlah Paten/Paten Sederhana per dosen per tahun	0,25	0	0%	IKS belum mencapai 50% (ketidaksesuaian)
IKS-1.40	Jumlah Hak Cipta/ Desain Produk Industri / Perlindungan Varietas Tanaman / Desain Tata Letak Sirkuit Terpadu per dosen per tahun	0,5	0,611	122%	Melampaui target (positif)
IKS-1.41	Jumlah Teknologi Tepat Guna, Produk (Produk Terstandarisasi, Produk Tersertifikasi), Karya Seni, Rekayasa Sosial per dosen per tahun	0,25	0	0%	IKS belum mencapai 50% (ketidaksesuaian)
IKS-1.42	Buku ber-ISBN, Book Chapter per dosen per tahun	0,25	0,111	44%	IKS belum mencapai 50% (ketidaksesuaian)
IKS-1.43	Jumlah kontrak kerja hasil riset dengan pihak ketiga per prodi per tahun	0,25	10	400%	Melampaui target (positif)
IKS-1.44	Jumlah dana dari kontrak kerja hasil riset yang masuk ke UMY per prodi per tahun	Rp 2.000.000	493100000	24655%	Melampaui target (positif)
IKS-1.64	Jumlah unit bisnis hasil riset per prodi per tahun	0.1 unit	2	2000%	Melampaui target (positif)
IKS-1.65	Jumlah pendapatan (royalti) dari paten/hak cipta/lisensi per tahun	Rp 1.000.000	8000000	800%	Melampaui target (positif)
Standar Penilaian Penelitian					
IKS-1.22	Jumlah penelitian per dosen per tahun	1 Judul	0,722	72%	IKS mencapai =>50% (positif)
IKS-1.23	Jumlah penelitian multidisiplin per prodi per tahun	2 judul	0,722	36%	IKS belum mencapai 50% (ketidaksesuaian)
IKS-1.24	Persentase jumlah penelitian dosen yang berkolaborasi dengan institusi luar negeri per prodi per tahun	10%	23,529	235%	Melampaui target (positif)
IKS-1.25	Persentase jumlah penelitian dosen yang berkolaborasi dengan institusi dalam negeri per prodi per tahun	25%	11,765	47%	IKS belum mencapai 50% (ketidaksesuaian)
IKS-1.35	Persentase jumlah penelitian Dosen bersama mahasiswa	75%	127,778	170%	Melampaui target (positif)

Indikator Kinerja Strategis		Target	Capaian	Progres	Status Temuan
	yang dapat berupa Tugas Akhir, Perancangan, Pengembangan Produk/Jasa, atau kegiatan lain yang relevan terhadap jumlah dosen per tahun				
Standar Sarana dan Prasarana Penelitian					
IKS-3.14	Persentase laboratorium yang tersertifikasi	25%	0	0%	IKS belum mencapai 50% (ketidaksesuaian)
Standar Pengelolaan Penelitian					
IKS-1.18	Persentase jumlah dosen dengan H-indeks Scopus minimal 4	25%	0	0%	IKS belum mencapai 50% (ketidaksesuaian)
Standar Pendanaan dan Pembiayaan Penelitian					
IKS-1.36	Besar dana penelitian per dosen per tahun	Rp 20 juta	17,139	86%	IKS mencapai =>50% (positif)
IKS-1.37	Persentase jumlah penelitian dengan sumber pembiayaan (<i>incash</i> dan atau <i>inkind</i>) dari instansi luar negeri terhadap jumlah dosen tetap per tahun	5%	11,111	222%	Melampaui target (positif)
IKS-1.38	Persentase jumlah penelitian dengan sumber pembiayaan (<i>incash</i> dan atau <i>inkind</i>) dari instansi dalam negeri (luar PT) terhadap jumlah dosen tetap per tahun	10%	55,556	556%	Melampaui target (positif)
Standar Hasil Pengabdian kepada Masyarakat					
IKS-1.46	Persentase jumlah teknologi tepat guna yang dimanfaatkan oleh masyarakat.	80%	0	0%	IKS belum mencapai 50% (ketidaksesuaian)
IKS-1.47	Persentase jumlah bahan ajar yang memanfaatkan hasil pengabdian kepada masyarakat.	80%	0	0%	IKS belum mencapai 50% (ketidaksesuaian)
IKS-1.48	Persentase jumlah teknologi tepat guna yang dimanfaatkan oleh masyarakat yang dapat meningkatkan taraf hidup dan kesejahteraan masyarakat.	80%	0	0%	IKS belum mencapai 50% (ketidaksesuaian)
IKS-1.49	Persentase jumlah HKI yang diterapkan di masyarakat, dunia usaha, dan/atau industri.	80%	0	0%	IKS belum mencapai 50% (ketidaksesuaian)
Standar Proses Pengabdian kepada Masyarakat					
IKS-1.50	Jumlah program pengabdian per dosen per tahun	1 Judul	0,556	56%	IKS mencapai =>50% (positif)
Standar Penilaian Pengabdian kepada Masyarakat					
IKS-1.51	Persentase keberhasilan pengabdian kepada masyarakat per tahun	100%	0	0%	IKS belum mencapai 50% (ketidaksesuaian)
Standar Pelaksanaan Pengabdian kepada Masyarakat					

Indikator Kinerja Strategis		Target	Capaian	Progres	Status Temuan
IKS-1.52	Jumlah program pengabdian kepada masyarakat per dosen per tahun, sesuai dengan bidang ilmunya per dosen per tahun	1	0,556	56%	IKS mencapai =>50% (positif)
IKS-1.53	Persentase program pengabdian kepada masyarakat yang berkolaborasi dengan institusi lain (DN/LN) per prodi per tahun	25%	0	0%	IKS belum mencapai 50% (ketidaksesuaian)
Standar Kerjasama					
IKS-5.21	Persentase kerjasama dengan perguruan tinggi terhadap jumlah dosen per tahun	Internasional>2%;	61,111	3056%	Melampaui target (positif)
		Nasional>20%;	0	0%	IKS belum mencapai 50% (ketidaksesuaian)
		Wilayah/Lokal>50%	0	0%	IKS belum mencapai 50% (ketidaksesuaian)
IKS-5.22	Persentase kerjasama dengan dunia usaha dan dunia industri per tahun	Internasional>1%;	0	0%	IKS belum mencapai 50% (ketidaksesuaian)
		Nasional>10%;	0	0%	IKS belum mencapai 50% (ketidaksesuaian)
		Wilayah/Lokal>25%	0	0%	IKS belum mencapai 50% (ketidaksesuaian)
IKS-5.23	Jumlah visiting professor/lecturer ke luar negeri per prodi per semester	1 orang	1	100%	Melampaui target (positif)
IKS-5.24	Jumlah visiting professor dari luar negeri per prodi per semester	1 orang	1	100%	Melampaui target (positif)
IKS-5.25	Jumlah program kerjasama penelitian dan/atau pengabdian dengan mitra luar negeri per prodi per tahun	0,5	1	200%	Melampaui target (positif)
IKS-5.26	Jumlah kerjasama yang menghasilkan publikasi SCOPUS per tahun	45 Kerjasama	1	2%	IKS belum mencapai 50% (ketidaksesuaian)
IKS-5.27	Persentase jumlah international staff per tahun	15%	16,67	111%	Melampaui target (positif)
IKS-5.28	Persentase jumlah international students per tahun	1%	0,655	66%	IKS mencapai =>50% (positif)
IKS-5.29	Persentase jumlah inbound exchange students per tahun	1%	0,655	66%	IKS mencapai =>50% (positif)
IKS-5.30	Persentase jumlah outbound exchange students per tahun	1,5%	1,556	104%	Melampaui target (positif)
Standar Internasional					

Indikator Kinerja Strategis		Target	Capaian	Progres	Status Temuan
IKS-5.31	Jumlah keanggotaan profesi internasional per dosen per tahun	0,5	0,222	44%	IKS belum mencapai 50% (ketidaksesuaian)
IKS-5.32	Persentase jumlah mahasiswa asing terhadap total mahasiswa	3%	0,655	22%	IKS belum mencapai 50% (ketidaksesuaian)
IKS-5.33	Persentase jumlah dosen asing terhadap total jumlah dosen per tahun	18%	0	0%	IKS belum mencapai 50% (ketidaksesuaian)
Standar Hasil Inovasi					
IKS-1.60	Jumlah produk inovasi per prodi per 3 tahun	1 produk	0	0%	IKS belum mencapai 50% (ketidaksesuaian)
IKS-1.61	Persentase jumlah produk inovasi yang digunakan oleh masyarakat	25%	0	0%	IKS belum mencapai 50% (ketidaksesuaian)
IKS-1.62	Persentase jumlah inovasi yang berdampak bagi masyarakat	5%	0	0%	IKS belum mencapai 50% (ketidaksesuaian)
IKS-1.63	Jumlah Pendapatan dari hasil penelitian/Paten per dosen per tahun	1.000.000	0	0%	IKS belum mencapai 50% (ketidaksesuaian)
IKS-1.66	Jumlah perusahaan rintisan dari hasil penelitian/PkM per prodi per tahun	0.1 Perusahaan Rintisan	0	0%	IKS belum mencapai 50% (ketidaksesuaian)
IKS-1.67	ROI (Return on Investment) perusahaan rintisan	10%	0	0%	IKS belum mencapai 50% (ketidaksesuaian)

Keterangan :

Hijau : Progres kinerja melampaui $\geq 100\%$

Kuning : Progres kinerja 50%-99%

Merah : Progres kinerja 0 sampai dengan < 50

b. Temuan dan Rencana Tindak Lanjut

No	IKS	Analisis Ketidaksesuaian /Kendala	Tindakan Koreksi (Rencana Tindak Lanjut)	Waktu Penyelesaian dan PIC
1	IKS-1.26	Standar jurnal bereputasi sangat tinggi, sehingga butuh waktu	kerjasama dengan dosen	Waktu penyelesaian : Akhir tahun 2020 PIC : Dyah Setyawati Dewanti, S.E., M.Sc

2	IKS-1.27	waktu	dukungan dosen	Waktu penyelesaian : Akhir tahun 2020 PIC : Dyah Setyawati Dewanti, S.E., M.Sc
3	IKS-1.31	tidak jadi prioritas oleh prodi		Waktu penyelesaian : Maret-Juli PIC : Dimas Bagus W, Ph.D
4	IKS-1.20	minimnya pemahaman dosen terhadap standar penerimaan artaikel SCOPUS	Mendorong menulis dan mengirimkan artikel ke Jurnal SCOPUS	Waktu penyelesaian : Akhir tahun 2020 PIC : Dyah Setyawati Dewanti, S.E., M.Sc
5	IKS-1.21	SDM yang berkompeten relatif sedikit untuk mengurus jurnal	Pendampingan JESP terhadap IJIEF untuk ke Sinta 2	Waktu penyelesaian : Akhir tahun 2020 PIC : Dyah Titis K. Wardani, S.E., M.IDEC
6	IKS-1.39	Kendala produk yang akan dipatenkan	mengadakan Workshop dan sosialisasi tentang Paten	Waktu penyelesaian : Juli 2020 PIC : Dr. Ayif Fathurrahman, S.E., SEI, M.Si
8	IKS-1.41	tidak merupakan prioritas dan tidak ada IKSnya	sosialisasi tentang teknologi tepat guna	Waktu penyelesaian : Juli 2020 PIC : Dr. Ayif Fathurrahman, S.E., SEI, M.Si

9	IKS-1.42	rendahnya persepsi dosen menulis buku sebagai salah satu dosen	mengadakan Workshop penulisan buku dan pemberian insentif	Waktu penyelesaian : Juli 2020 PIC : Agus Tri Basuki, S.E., M.Si
10	IKS-1.43	rendahnya minat dosen dalam membangun link mitra penelitian	mengadakan Join Research dan plot IKS pada dosen yang potensial	Waktu penyelesaian : Juli 2020 PIC : Dyah Setyawati Dewanti, S.E., M.Sc
11	IKS-1.23	kurangnya penguasaan metode penelitian multidisiplin	mengadakan workshop penelitian multidisiplin	Waktu penyelesaian : Juli 2020 PIC : Dr. Endah Saptutyningsih, S.E., M.Si
12	IKS-1.25	rendahnya animo dosen dalam penelitian dalam negeri	mngadakan kerjasama penelitian dengan mitra dalam negri	Waktu penyelesaian : Juli 2020 PIC : Dr. Endah Saptutyningsih, S.E., M.Si
13	IKS-1.35	standar BPM terlalu tinggi dan terlalu universal	sosialisasi oleh BPM terhadap standar	Waktu penyelesaian : Juli 2020 PIC : Dr. Endah Saptutyningsih, S.E., M.Si
14	IKS-3.14	Menunggu pengerjaan dari Biro Aset, karena saat ini pengerjaan yang di dahulukan adalah pengerjaan untuk unit yang akan visitasi akreditasi	Merenovasi ruangan yang ada untuk dijadikan laboratorium Prodi Ekonomi	Waktu penyelesaian : Maret 2020 PIC : Agus Tri Basuki, S.E., M.Si
15	IKS-1.46	Sebagian besar dosen tidak ditargetkan menghasilkan teknologi tepat guna yang dimanfaatkan untuk masyarakat.	Pihak LP3M memberikan rekomendasi dosen untuk melakukan pengabdian dengan memfokuskan outputnya pada teknologi tepat guna	Waktu penyelesaian : Desember 2020 PIC : Dr. Endah Saptutyningsih, S.E., M.Si

16	IKS-1.47	Dosen belum dapat melink-kan bahan ajarnya dengan hasil pengabdianya	Prodi menyediakan insentif dengan memberikan panduan format bahan ajar yang memanfaatkan hasil pengabdianya	Waktu penyelesaian : Desember 2020 PIC : Dr. Endah Saptutyningsih, S.E., M.Si
17	IKS-1.48	Bagi sebagian besar Dosen Ekonomi penciptaan teknologi tepat guna di luar skop bidang yang menjadi keahlian	Prodi memberikan panduan format pengabdian yang luarannya memasukkan teknologi tepat guna.	Waktu penyelesaian : Desember 2020 PIC : Ahmad Ma'ruf, S.E., M.Si
18	IKS-1.49		Membuat catatan bagi dosen agar setiap semester ada hasil HKI yang bisa diterapkan dalam dunia bisnis/industri	Waktu penyelesaian : Desember 2020 PIC : Dr. Endah Saptutyningsih, S.E., M.Si
19	IKS-1.51	Tingkat keberhasilan pengabdian setelah beberapa kali menjalankan program pengabdian	Diperbolehkan untuk mengambil lokasi/objek pengabdian yang sama dalam 2 tahun berturutan, sehingga hasilnya dapat terlihat secara signifikan	Waktu penyelesaian : Desember 2020 PIC : Ahmad Ma'ruf, S.E., M.Si
20	IKS-1.53	Dosen terkadang lebih nyaman untuk melakukan pengabdian tanpa kolaborasi karena dokumen mitra harus diisi dan ini membutuhkan tanggung jawab yang lebih banyak.	Menjalin lebih banyak mitra untuk pengabdian kolaborasi, dan menjadikannya sebagai target ketika melakukan kunjungan/studi banding.	Waktu penyelesaian : Desember 2020 PIC : Dr. Lilies Setiartiti, S.E., M.Si
21	IKS-5.21	Prodi fokus untuk menjalin kerjasama dengan instansi internasional	Menjalin kerjasama dengan perguruan tinggi nasional dan wilayah/lokal	Waktu penyelesaian : Juli 2020 PIC : Dr. Lilies Setiartiti, S.E., M.Si
23	IKS-5.22	Lebih banyak tawaran pendanaan dari Universitas untuk kerjasama dengan perguruan tinggi internasional dibandingkan dengan kerjasama dunia usaha	Mengidentifikasi dunia industri internasional, nasional dan regional yang dapat menjalin kerjasama dengan prodi Ekonomi UMY	Waktu penyelesaian : Desember 2020 PIC : Ahmad Ma'ruf, S.E., M.Si

24	IKS-5.32	Perlu peningkatan promosi ke beberapa negara tetangga	elaborasi beberapa kegiatan internasional dengan program promosi ke negara-negara tetangga	Waktu penyelesaian : Desember 2020 PIC : Zaini Muchlis, Lc., MIRKH
25	IKS-5.33	Perlu elaborasi dengan beberapa dosen dari luar negeri untuk mencari calon dosen asing	Perlu elaborasi dengan beberapa dosen dari luar negeri untuk mencari calon dosen asing	Waktu penyelesaian : Juli 2020 PIC : Dimas Bagus W, Ph.D
26	IKS-1.60	Dosen lebih fokus dalam berkonsentrasi pemberdayaan masyarakat	Hasil pemberdayaan masyarakat dapat diupayakan menuju kerjasama dengan output produk inovasi	Waktu penyelesaian : Desember 2020 PIC : Ahmad Ma'ruf, S.E., M.Si
27	IKS-1.62	Dosen lebih fokus dalam berkonsentrasi pemberdayaan masyarakat	Hasil pemberdayaan masyarakat dapat diupayakan menuju kerjasama dengan output produk inovasi	Waktu penyelesaian : Desember 2020 PIC : Ahmad Ma'ruf, S.E., M.Si
28	IKS-1.63	Dosen lebih fokus dalam berkonsentrasi pemberdayaan masyarakat	Hasil pemberdayaan masyarakat dapat diupayakan menuju kerjasama dengan output produk inovasi	Waktu penyelesaian : Desember 2020 PIC : Ahmad Ma'ruf, S.E., M.Si
29	IKS-1.66	penelitian dosen tidak befokus kerjasama dengan perusahaan	Hasil penelitian dosen perlu diarahkan kerjasama dengan perusahaan rintisan	Waktu penyelesaian : Desember 2020 PIC : Ahmad Ma'ruf, S.E., M.Si
30	IKS-1.67	penelitian dosen tidak befokus kerjasama dengan perusahaan	Hasil penelitian dosen perlu diarahkan kerjasama dengan perusahaan rintisan	Waktu penyelesaian : Desember 2020 PIC : Ahmad Ma'ruf, S.E., M.Si

6.1.1 *International Program of Islamic Economics and Finance (IPIEF)*

a. Progres

Indikator Kinerja Strategis		Target	Capaian	Progress	Status Temuan
STANDAR INTERNASIONAL					
IKS-1.58	Bahasa asing yang dikuasai oleh lulusan	1	0,38	38%	IKS belum mencapai 50% (<i>ketidaksesuaian</i>)
IKS-1.59	Lulusan memiliki kompetensi bahasa inggris.	Toefl 525/IELTS 5.5	50	50%	IKS mencapai =>50% (<i>positif</i>)
IKS-5.31	Jumlah keanggotaan profesi internasional per dosen per tahun	0,5	0,22	44%	IKS belum mencapai 50% (<i>ketidaksesuaian</i>)
IKS-5.32	Persentase jumlah mahasiswa asing terhadap total mahasiswa	3%	6,56	219%	Melampaui target (<i>positif</i>)
IKS-5.33	Persentase jumlah dosen asing terhadap total jumlah dosen per tahun	18%	12,5	69%	IKS mencapai =>50% (<i>positif</i>)
IKS-5.34	Persentase mahasiswa yang melaksanakan transfer credit/credit earning/dual degree/Joint degree di luar negeri terhadap jumlah mahasiswa kelas Internasional per tahun	15%	9,84	66%	IKS mencapai =>50% (<i>positif</i>)
IKS-5.35	Persentase mahasiswa asing yang melaksanakan transfer credit/credit earning/dual degree/Joint degree di UMY terhadap jumlah mahasiswa kelas Internasional per tahun	15%	6,56	44%	IKS belum mencapai 50% (<i>ketidaksesuaian</i>)
tambahan	Persentase penggunaan bahasa asing dalam pembelajaran	100%	100	100%	Melampaui target (<i>positif</i>)

Keterangan :

Hijau : Progres kinerja melampaui $\geq 100\%$

Kuning : Progres kinerja 50%-99%

Merah : Progres kinerja 0 sampai dengan $< 50\%$

b. Temuan dan Rencana Tindak Lanjut

No	IKS	Analisis Ketidaksesuaian /Kendala	Tindakan Koreksi (Rencana Tindak Lanjut)	Waktu Penyelesaian dan PIC
1	IKS-1.58	Bahasa asing yang menjadi fokus pada kurikulum IPIEF adalah bahasa Inggris dan Arab	Penambahan mata kuliah 0 sks berupa mata kuliah kemampuan bahasa asing selain bahasa Inggris dan arab	Waktu penyelesaian : Menyesuaikan rapat prodi PIC : Dimas Bagus W, Ph.D (Sekpro)
2	IKS-1.59	pembelajaran bahasa inggris kurang terfokus	Penguatan pembelajaran bahasa inggris pada skor	Waktu penyelesaian :

No	IKS	Analisis Ketidaksesuaian /Kendala	Tindakan Koreksi (Rencana Tindak Lanjut)	Waktu Penyelesaian dan PIC
		pada pencapaian nilai TOEFL namun lebih kepada skills	TOEFL, misal dengan TOEFL Camp	Agustus 2020 PIC : Dimas Bagus W, Ph.D (Sekpro)
3	IKS-5.31	Anggaran registrasi membership yang terbatas	Penganggaran dana untuk membership	Waktu penyelesaian : Tahun akademik 2020/2021 PIC : Dimas Bagus W, Ph.D (Sekpro)
4	IKS-5.32	kesesuaian mata kuliah di partner university dan home university	Summer school program	Waktu penyelesaian : Tahun akademik 2020/2021 PIC : Dimas Bagus W, Ph.D (Sekpro)
5	IKS-5.33	Skema visiting professor belum maksimal	Peningkatan dosen untuk mengajukan skema visiting profesor dan riset kolaborasi	Waktu penyelesaian : Tahun akademik 2020/2021 PIC : Dimas Bagus W, Ph.D (Sekpro)
6	IKS-5.34	intensitas promosi	Permohonan mahasiswa inbound kepada kampus mitra	Waktu penyelesaian : Tahun akademik 2020/2021 PIC : LKS
7	IKS-5.35	intensitas promosi	Permohonan mahasiswa inbound kepada kampus mitra	Waktu penyelesaian : Tahun akademik 2020/2021 PIC :

No	IKS	Analisis Ketidaksesuaian /Kendala	Tindakan Koreksi (Rencana Tindak Lanjut)	Waktu Penyelesaian dan PIC
8	Tambahan tidak ada		Survey kepuasan mahasiswa	Dimas Bagus W, Ph.D (Sekpro) Waktu penyelesaian : Tahun akademik 2020/2021 PIC : Dimas Bagus W, Ph.D (Sekpro)

6.2 Akuntansi

a. Progres

Progres capaian kinerja berbasis IKS program studi Akuntansi Fakultas Ekonomi dan Bisnis dapat dilihat pada tabel 33.

Tabel 33 Progres Capaian Kinerja Berbasis IKS Prodi Akuntansi

Indikator Kinerja Strategis		Target	Capaian	Progress	Status Temuan
Standar AI Islam dan Kemuhammadiyahhan (AIK)					
IKS-4.21	Persentase dosen melakukan internalisasi AIK pada kegiatan tri dharma.	80%	100	125%	Melampaui target (positif)
Standar Kemahasiswaan					
IKS-1.26	Persentase jumlah skripsi yang dipublikasikan dalam jurnal/prosiding Internasional bereputasi	0,5%	18,487	3697%	Melampaui target (positif)
IKS-1.27	Persentase jumlah skripsi yang dipublikasikan dalam jurnal Internasional	2%	0	0%	IKS belum mencapai 50% (ketidaksesuaian)
IKS-1.28	Persentase jumlah skripsi yang dipublikasikan dalam jurnal nasional terakreditasi	5%	5,042	101%	Melampaui target (positif)
IKS-1.29	Persentase jumlah skripsi yang dipublikasikan dalam jurnal nasional tidak terakreditasi	5%	6,723	134%	Melampaui target (positif)
IKS-1.30	Persentase jumlah skripsi yang dipublikasikan dalam jurnal seminar Internasional	2%	0	0%	
IKS-1.31	Persentase jumlah skripsi yang dipublikasikan dalam jurnal seminar Nasional	5%	4,202	84%	IKS mencapai =>50% (positif)
IKS-4.08	Kepuasan mahasiswa atas layanan dalam bidang (1) bimbingan dan konseling, (2) minat dan bakat, (3) pembinaan	75%	0	0%	IKS belum mencapai 50% (ketidaksesuaian)

Indikator Kinerja Strategis		Target	Capaian	Progress	Status Temuan
	soft skills, (4) beasiswa, dan (5) kesehatan.				
IKS-4.09	Kepuasan mahasiswa atas layanan dalam bimbingan karir dan informasi kerja	75%	0	0%	IKS belum mencapai 50% (ketidaksesuaian)
IKS-4.10	Jumlah prestasi akademik mahasiswa S1 per prodi per tahun	Internasional:0.5 %;	0,007	1%	IKS belum mencapai 50% (ketidaksesuaian)
		Nasional:1% ;	0,017	2%	IKS belum mencapai 50% (ketidaksesuaian)
		Regional:5%	0,004	0%	IKS belum mencapai 50% (ketidaksesuaian)
IKS-4.11	Jumlah prestasi non akademik mahasiswa S1 per prodi per tahun	Internasional:0.1 %;	0,003	3%	IKS belum mencapai 50% (ketidaksesuaian)
		Nasional:2%;	0,003	0%	IKS belum mencapai 50% (ketidaksesuaian)
		Regional:10%	0,009	0%	IKS belum mencapai 50% (ketidaksesuaian)
IKS-4.12	Jumlah kelompok kewirausahaan baru oleh mahasiswa per tahun	S1: 150 kelompok	0	0%	IKS belum mencapai 50% (ketidaksesuaian)
Standar Kompetensi Lulusan					
IKS-1.08	Persentase lulusan dengan minimal TOEFL D3/S1 = 450, S2/S3 = 500	60%	0,793	1%	IKS belum mencapai 50% (ketidaksesuaian)
IKS-1.09	Persentase kesesuaian bidang kerja lulusan dari program utama di perguruan tinggi terhadap kompetensi bidang studi	50%	225,3	451%	Melampaui target (positif)
IKS-1.10	Rata-rata IPK lulusan D3/S1	D3/S1 > =3.25	3,46	106%	Melampaui target (positif)
IKS-1.75	Persentase kepuasan pengguna lulusan atas 1 : Keahlian pada bidang ilmu (kompetensi utama), 2 : Kemampuan berbahasa asing, 3 : Penggunaan teknologi informasi.	75%	88	117%	Melampaui target (positif)
IKS-4.14	Persentase kepuasan pengguna lulusan atas 1 : Etika, 2 : Kemampuan berkomunikasi, 3 : Kerjasama tim, 4 : Pengembangan diri.	80%	100	125%	Melampaui target (positif)
IKS-4.15	Persentase lulusan dengan gaji pertama minimal sebesar PNS sesuai golongan	100%	0	0%	IKS belum mencapai 50% (ketidaksesuaian)
IKS-4.16	Jumlah lulusan yang bekerja di badan usaha I	Internasional : 5% ;	10,611	212%	Melampaui target (positif)
		Nasional : 20%;	61,736	309%	Melampaui target (positif)

Indikator Kinerja Strategis		Target	Capaian	Progress	Status Temuan
		Wilayah/ Lokal : 90%	27,653	31%	IKS belum mencapai 50% (ketidaksesuaian)
IKS-4.17	Rata-rata masa tunggu lulusan S1	S1: < 3 bulan	4,5	50%	IKS mencapai =>50% (positif)
IKS-4.07	Persentase data alumni terhadap total jumlah alumni	95%	30,903	33%	IKS belum mencapai 50% (ketidaksesuaian)
IKS-4.13	Jumlah peran/kegiatan alumni dalam pengembangan institusi per prodi per tahun	5 peran/kegiatan	1	20%	IKS belum mencapai 50% (ketidaksesuaian)
Standar Proses Pembelajaran					
IKS-1.01	Persentase prodi yang melaksanakan pembaharuan dan pengembangan metode pembelajaran berbasis teknologi informasi	100	100	100%	Melampaui target (positif)
IKS-1.03	Persentase Kelulusan Tepat Waktu untuk setiap program studi	55%	68,546	125%	Melampaui target (positif)
IKS-1.04	Persentase keberhasilan studi untuk setiap program studi	85%	56,033	66%	IKS mencapai =>50% (positif)
IKS-1.05	Angka Efisiensi Edukasi (AEE) = Jumlah lulusan/student body	25%	8,53	34%	IKS belum mencapai 50% (ketidaksesuaian)
IKS-1.72	Persentase penelitian/PkM yang terintegrasi ke dalam pembelajaran	25%	83,436	334%	Melampaui target (positif)
Standar Penilaian Pembelajaran					
IKS-1.74	Persentase tingkat kepuasan mahasiswa terhadap proses pembelajaran dosen.	100%	95,04	95%	IKS mencapai =>50% (positif)
Standar Dosen dan Tendik					
IKS-1.68	Persentase jumlah pengakuan/rekognisi atas kepakaran/prestasi/kinerja dosen (staff ahli/tenaga ahli/narasumber, visiting lecture/scholar, invited speaker, editor jurnal) terhadap jumlah dosen tetap dalam 1 tahun terakhir.	0,5	120,690	24138%	Melampaui target (positif)
IKS-2.01	Rasio dosen dan mahasiswa	1:35	1:47	87%	IKS mencapai =>50% (positif)
IKS-2.02	Persentase dosen dengan gelar doktor terhadap jumlah dosen prodi	S1=80%	34,483	43%	IKS belum mencapai 50% (ketidaksesuaian)
IKS-2.04	Persentase dosen dengan jabfung LK terhadap jumlah dosen prodi	S1>=40%	13,793	34%	IKS belum mencapai 50% (ketidaksesuaian)

Indikator Kinerja Strategis		Target	Capaian	Progress	Status Temuan
IKS-2.05	Persentase dosen dengan jabfung Profesor	S2/S3=5 %	0	0%	IKS belum mencapai 50% (ketidaksesuaian)
Standar Sarana dan Prasarana Pembelajaran					
IKS-1.02	Persentase jumlah mata kuliah yang menggunakan Sistem Pembelajaran Dalam Jaringan (SPADA/e-learning)	30%	96,875	323%	Melampaui target (positif)
Standar Suasana Akademik dan Kecendikiawanan					
IKS-1.12	Jumlah forum akademik lokal/regional per prodi per tahun	1 kali	3	300%	Melampaui target (positif)
IKS-1.13	Jumlah forum akademik nasional per prodi per tahun	1 kali	0	0%	IKS belum mencapai 50% (ketidaksesuaian)
IKS-1.14	Jumlah forum akademik internasional per prodi per tahun	1 kali	0	0%	IKS belum mencapai 50% (ketidaksesuaian)
Standar Hasil Penelitian					
IKS-1.15	Jumlah publikasi jurnal nasional/internasional non-SCOPUS/buku ajar/buku teks per dosen per tahun	0,8	0	0%	IKS belum mencapai 50% (ketidaksesuaian)
IKS-1.16	Jumlah publikasi prosiding nasional/ internasional non-SCOPUS per dosen per tahun	0,8	0	0%	IKS belum mencapai 50% (ketidaksesuaian)
IKS-1.17	Jumlah publikasi jurnal/prosiding SCOPUS per dosen per tahun	0,5 artikel	0	0%	IKS belum mencapai 50% (ketidaksesuaian)
IKS-1.19	Persentase jumlah karya ilmiah setiap prodi yang disitasi per tahun	S1=50% ; S2/S3=100%	0	0%	IKS belum mencapai 50% (ketidaksesuaian)
IKS-1.20	Jumlah sitasi per paper per tahun berdasarkan SCOPUS	6	0	0%	IKS belum mencapai 50% (ketidaksesuaian)
IKS-1.21	Persentase jumlah jurnal terindeks Scopus atau Sinta 1/2 terhadap jumlah prodi	50%	0	0%	IKS belum mencapai 50% (ketidaksesuaian)
IKS-1.39	Jumlah Paten/Paten Sederhana per dosen per tahun	0,25	0	0%	IKS belum mencapai 50% (ketidaksesuaian)
IKS-1.40	Jumlah Hak Cipta/ Desain Produk Industri / Perlindungan Varietas Tanaman / Desain Tata Letak Sirkuit Terpadu per dosen per tahun	0,5	0	0%	IKS belum mencapai 50% (ketidaksesuaian)
IKS-1.41	Jumlah Teknologi Tepat Guna, Produk (Produk Terstandarisasi, Produk Tersertifikasi), Karya Seni, Rekayasa Sosial per dosen per tahun	0,25	0	0%	IKS belum mencapai 50% (ketidaksesuaian)
IKS-1.42	Buku ber-ISBN, Book Chapter per dosen per tahun	0,25	0	0%	IKS belum mencapai 50% (ketidaksesuaian)

Indikator Kinerja Strategis		Target	Capaian	Progress	Status Temuan
IKS-1.43	Jumlah kontrak kerja hasil riset dengan pihak ketiga per prodi per tahun	0,25	0	0%	IKS belum mencapai 50% (ketidaksesuaian)
IKS-1.44	Jumlah dana dari kontrak kerja hasil riset yang masuk ke UMY per prodi per tahun	Rp 2.000.000	0	0%	IKS belum mencapai 50% (ketidaksesuaian)
IKS-1.64	Jumlah unit bisnis hasil riset per prodi per tahun	0.1 unit	2	2000%	Melampaui target (positif)
IKS-1.65	Jumlah pendapatan (royalti) dari paten/hak cipta/lisensi per tahun	Rp 1.000.000	30000000	3000%	Melampaui target (positif)
Standar Penilaian Penelitian					
IKS-1.22	Jumlah penelitian per dosen per tahun	1 Judul	0	0%	IKS belum mencapai 50% (ketidaksesuaian)
IKS-1.23	Jumlah penelitian multidisiplin per prodi per tahun	2 judul	0	0%	IKS belum mencapai 50% (ketidaksesuaian)
IKS-1.24	Persentase jumlah penelitian dosen yang berkolaborasi dengan institusi luar negeri per prodi per tahun	10%	0	0%	IKS belum mencapai 50% (ketidaksesuaian)
IKS-1.25	Persentase jumlah penelitian dosen yang berkolaborasi dengan institusi dalam negeri per prodi per tahun	25%	0	0%	IKS belum mencapai 50% (ketidaksesuaian)
IKS-1.35	Persentase jumlah penelitian Dosen bersama mahasiswa yang dapat berupa Tugas Akhir, Perancangan, Pengembangan Produk/Jasa, atau kegiatan lain yang relevan terhadap jumlah dosen per tahun	75%	0	0%	IKS belum mencapai 50% (ketidaksesuaian)
Standar Sarana dan Prasarana Penelitian					
IKS-3.14	Persentase laboratorium yang tersertifikasi	25%	100	400%	Melampaui target (positif)
Standar Pengelolaan Penelitian					
IKS-1.18	Persentase jumlah dosen dengan H-indeks Scopus minimal 4	25%	0	0%	IKS belum mencapai 50% (ketidaksesuaian)
Standar Pendanaan dan Pembiayaan Penelitian					
IKS-1.36	Besar dana penelitian per dosen per tahun	Rp 20 juta	0	0%	IKS belum mencapai 50% (ketidaksesuaian)
IKS-1.37	Persentase jumlah penelitian dengan sumber pembiayaan (incash dan atau inkind) dari instansi luar negeri terhadap jumlah dosen tetap per tahun	5%	0	0%	IKS belum mencapai 50% (ketidaksesuaian)
IKS-1.38	Persentase jumlah penelitian dengan sumber pembiayaan (incash dan atau inkind) dari instansi dalam negeri (luar PT) terhadap jumlah dosen tetap per tahun	10%	0	0%	IKS belum mencapai 50% (ketidaksesuaian)
Standar Hasil Pengabdian kepada Masyarakat					

Indikator Kinerja Strategis		Target	Capaian	Progress	Status Temuan
IKS-1.46	Persentase jumlah teknologi tepat guna yang dimanfaatkan oleh masyarakat.	80%	100	125%	Melampaui target (positif)
IKS-1.47	Persentase jumlah bahan ajar yang memanfaatkan hasil pengabdian kepada masyarakat.	80%	42,857	54%	IKS mencapai =>50% (positif)
IKS-1.48	Persentase jumlah teknologi tepat guna yang dimanfaatkan oleh masyarakat yang dapat meningkatkan taraf hidup dan kesejahteraan masyarakat.	80%	50	63%	IKS mencapai =>50% (positif)
IKS-1.49	Persentase jumlah HKI yang diterapkan di masyarakat, dunia usaha, dan/atau industri.	80%	12	15%	IKS belum mencapai 50% (ketidaksesuaian)
Standar Proses Pengabdian kepada Masyarakat					
IKS-1.50	Jumlah program pengabdian per dosen per tahun	1 Judul	0	0%	IKS belum mencapai 50% (ketidaksesuaian)
Standar Penilaian Pengabdian kepada Masyarakat					
IKS-1.51	Persentase keberhasilan pengabdian kepada masyarakat per tahun	100%	100	100%	Melampaui target (positif)
Standar Pelaksanaan Pengabdian kepada Masyarakat					
IKS-1.52	Jumlah program pengabdian kepada masyarakat per dosen per tahun, sesuai dengan bidang ilmunya per dosen per tahun	1	0,621	62%	IKS mencapai =>50% (positif)
IKS-1.53	Persentase program pengabdian kepada masyarakat yang berkolaborasi dengan institusi lain (DN/LN) per prodi per tahun	25%	100	400%	Melampaui target (positif)
Standar Kerjasama					
IKS-5.21	Persentase kerjasama dengan perguruan tinggi terhadap jumlah dosen per tahun	Internasional >2 %;	17,241	862%	Melampaui target (positif)
		Nasional >20%;	27,586	138%	Melampaui target (positif)
		Wilayah/ Lokal >50%	20,690	41%	IKS belum mencapai 50% (ketidaksesuaian)
IKS-5.22	Persentase kerjasama dengan dunia usaha dan dunia industri per tahun	Internasional >1 %;	2,564	256%	Melampaui target (positif)
		Nasional >10%;	7,692	77%	IKS mencapai =>50% (positif)
		Wilayah/ Lokal >25%	10,25	41%	IKS belum mencapai 50% (ketidaksesuaian)
IKS-5.23	Jumlah visiting professor/lecturer ke luar negeri per prodi per semester	1 orang	0	0%	IKS belum mencapai 50% (ketidaksesuaian)
IKS-5.24	Jumlah visiting professor dari luar negeri per prodi per semester	1 orang	2	200%	Melampaui target (positif)

Indikator Kinerja Strategis		Target	Capaian	Progress	Status Temuan
IKS-5.25	Jumlah program kerjasama penelitian dan/atau pengabdian dengan mitra luar negeri per prodi per tahun	0,5	2	400%	Melampaui target (positif)
IKS-5.26	Jumlah kerjasama yang menghasilkan publikasi SCOPUS per tahun	45 Kerjasama	0	0%	IKS belum mencapai 50% (ketidaksesuaian)
IKS-5.27	Persentase jumlah international staff per tahun	15%	16,12	108%	Melampaui target (positif)
IKS-5.28	Persentase jumlah international students per tahun	1%	0,502	50%	IKS mencapai =>50% (positif)
IKS-5.29	Persentase jumlah inbound exchange students per tahun	1%	0,502	50%	IKS mencapai =>50% (positif)
IKS-5.30	Persentase jumlah outbound exchange students per tahun	1,5%	1,578	105%	Melampaui target (positif)
Standar Internasional					
IKS-5.31	Jumlah keanggotaan profesi internasional per dosen per tahun	0,5	0,103	21%	IKS belum mencapai 50% (ketidaksesuaian)
IKS-5.32	Persentase jumlah mahasiswa asing terhadap total mahasiswa	3%	0,502	17%	IKS belum mencapai 50% (ketidaksesuaian)
IKS-5.33	Persentase jumlah dosen asing terhadap total jumlah dosen per tahun	18%	6,897	38%	IKS belum mencapai 50% (ketidaksesuaian)
Standar Hasil Inovasi					
IKS-1.60	Jumlah produk inovasi per prodi per 3 tahun	1 produk	25	2500%	Melampaui target (positif)
IKS-1.61	Persentase jumlah produk inovasi yang digunakan oleh masyarakat	25%	50	200%	Melampaui target (positif)
IKS-1.62	Persentase jumlah inovasi yang berdampak bagi masyarakat	5%	100	2000%	Melampaui target (positif)
IKS-1.63	Jumlah Pendapatan dari hasil penelitian/Paten per dosen per tahun	1.000.000	1034483	103%	Melampaui target (positif)
IKS-1.66	Jumlah perusahaan rintisan dari hasil penelitian/PkM per prodi per tahun	0.1 Perusahaan Rintisan	0	0%	IKS belum mencapai 50% (ketidaksesuaian)
IKS-1.67	ROI (Return on Investment) perusahaan rintisan	10%	0	0%	IKS belum mencapai 50% (ketidaksesuaian)

Keterangan :

Hijau : Progres kinerja melampaui $\geq 100\%$
Kuning : Progres kinerja 50%-99%
Merah : Progres kinerja 0 sampai dengan < 50

b. Temuan dan Rencana Tindak Lanjut

No	IKS	Analisis Ketidaksesuaian /Kendala	Tindakan Koreksi (Rencana Tindak Lanjut)	Waktu Penyelesaian dan PIC
1	IKS-1.27	Kesulitan mendeteksi publikasi karena laporan belum komplit	Data dari pusat dapat di link kan ke prodi, supaya tidak ada pekerjaan ganda	PIC : Dr. Ahim Abdurahim, SE., M.Si., Ak., SAS
2	IKS-1.30		Kejelasan dan alokasi untuk seminar maupun publikasi mahasiswa	PIC : Dr. Ahim Abdurahim, SE., M.Si., Ak., SAS
3	IKS-4.10		Lebih intensif pembimbingan kelompok minat, dan regenerasi	PIC : Caesar Marga Putri, S.E., M.Sc
4	IKS-4.12	HMJ punya event semarak kewirausahaan yg memfasilitasi minat wirausaha mahasiswa yg terlibat dalam kegiatan ahad morning	Lebih intensif pembimbingan kelompok minat, dan regenerasi	PIC : Fitri Wahyuni, S.E., M.Sc
5	IKS-1.08	Pembinaan TOEFL mhs belum efektif		PIC : Caesar Marga Putri, S.E., M.Sc
6	IKS-4.07	Penguatan ikatan alumni msh blm kuat, walaupun tiap angkatan msh ada ikatan simpul	Menguatkan melalui lembaga keluarga alumni	PIC : Ilham Maulana Saud, S.E., M.Sc., Ak., CA
7	IKS-4.13	Komunikasi prodi dengan alumni belum efektif	Membangun ikatan yang lebih kuat dengan alumni	PIC : Ilham Maulana Saud, S.E., M.Sc., Ak., CA
8	IKS-1.01	Mata kuliah praktikum manual masih belum bisa di integrasikan di elearning		PIC : Ilham Maulana Saud, S.E., M.Sc., Ak., CA
9	IKS-2.01	Memanggil mahasiswa yg masuk semester 11 untuk diidentifikasi permasalahan akademik dan di minta membuat surat pernyataan untuk lulus tetap waktu	Perlu penambahan dosen baru, pembersihan mhs lama	PIC : Dr. Ahim Abdurahim, SE., M.Si., Ak., SAS
10	IKS-2.02		Merekrut dosen yang sudah doktor	
11	IKS-2.04	Publikasi perlu ditambahkan	Mendorong dosen untuk segera mengurus	
12	IKS-2.05		Strategi copus perlu di tingkatkan	PIC : Dr. Ahim Abdurahim, SE., M.Si., Ak., SAS
13	IKS-1.13	Pelaksanaan bulan april dan maret		PIC : HMJ dan Ketua Rumpun

14	IKS-1.14	Pelaksanaan bulan depan		Panitia
15	IKS-1.18	Belum ada dosen yang memiliki H-indek 4	Perlu meningkatkan fokus penulisan publikasi di scopus	PIC : Dr. Ahim Abdurahim, SE., M.Si., Ak., SAS
16	IKS-3.14	Belum memprioritaskan laboratorium	Penambahan lab yang tersertifikasi	P Ilham
17	IKS-1.49	Orientasi ke akreditasi	Pengembangkan haki yg berdampak bagi masyarakat	PIC : Dr. Ahim Abdurahim, SE., M.Si., Ak., SAS
18	IKS-5.21	Kerjasama banyak ke institusi yang bukan perguruan tinggi	Mendokumentasikan kegiatan kerjasama dengan perguruan tinggi	PIC : Dr. Ahim Abdurahim, SE., M.Si., Ak., SAS
19	IKS-5.32	Diperlukan promosi	Promosi di tingkatkan	PIC : Dra. Arum Indrasari, M.Buss., Ak., CA
20	IKS-5.33		Meningkatkan jaringan kerjasama perguruan tinggi di asia	PIC : Dra. Arum Indrasari, M.Buss., Ak., CA

6.2.1 International Program of Accounting (IPAcc)

a. Progres

Indikator Kinerja Strategis		Target	Capaian	Progress	Status Temuan
Standar internasional					
IKS-1.58	Bahasa asing yang dikuasai oleh lulusan	1	0,5	50%	IKS mencapai =>50% (positif)
IKS-1.59	Lulusan memiliki kompetensi bahasa inggris.	Toefl 525/IEL TS 5.5	0	0%	IKS belum mencapai 50% (ketidaksesuaian)
IKS-5.31	Jumlah keanggotaan profesi internasional per dosen per tahun	0,5	0,24	47%	IKS belum mencapai 50% (ketidaksesuaian)
IKS-5.32	Persentase jumlah mahasiswa asing terhadap total mahasiswa	3%	8,75	292%	Melampaui target (positif)
IKS-5.33	Persentase jumlah dosen asing terhadap total jumlah dosen per tahun	18%	11,76	65%	IKS mencapai =>50% (positif)
IKS-5.34	Persentase mahasiswa yang melaksanakan transfer credit/credit earning/dual degree/Joint degree di luar negeri terhadap jumlah mahasiswa kelas Internasional per tahun	15%	28,54	190%	Melampaui target (positif)
IKS-5.35	Persentase mahasiswa asing yang melaksanakan transfer credit/credit earning/dual	15%	9,32	62%	IKS mencapai =>50% (positif)

	degree/Joint degree di UMY terhadap jumlah mahasiswa kelas Internasional per tahun				
tambahan	Persentase penggunaan bahasa asing dalam pembelajaran	100%	75	75%	IKS mencapai =>50% (positif)

Keterangan :

Hijau : Progres kinerja melampaui $\geq 100\%$

Kuning : Progres kinerja 50%-99%

Merah : Progres kinerja 0 sampai dengan $< 50\%$

b. Temuan dan Rencana Tindak Lanjut

No	IKS	Analisis Ketidaksihesuaian /Kendala	Tindakan Koreksi (Rencana Tindak Lanjut)	Waktu Penyelesaian dan PIC
1	IKS-1.59	Angkatan 2015 belum terkena SK kelulusan toefl 525, Sk baru digunakan untuk angkatan 2016 atas	bahasa inggris seminggu 5x	
2	IKS-5.32	Menyelenggarakan summer school, keilmuan akuntansi spesifik di tiap negara jadi susah mengambil akuntansi di negara lain		
3	IKS-5.33	Kendala yang kita hadapi : 1. Sulit untuk menjalin kerjasama dengan dosen yang bersedia untuk mengajar selama kurang lebih 3 bulan di UMY 2. Anggaran dana yang tidak mencukupi untuk membiaya selama dosen luar negeri tinggal di Indonesia	menawarkan kepada dosen di Universitas yan pernah menjalin kerjasama mengenai Student Exchange	Waktu penyelesaian : Januari - Agustus 2020 PIC : Dra. Arum Indrasari, M.Buss., Ak., CA (Sekpro)
4	IKS-5.35	Ilmu Akuntansi yang sangat spesifik setiap negara	Menjalin kerjasama yang lebih luas dengan Universitas di lain negara	Waktu penyelesaian : Januari - Agustus 2020 PIC : Dra. Arum Indrasari, M.Buss., Ak., CA (Sekpro)
5	Tambahan	Berdasarkan buku yang dipakai, tidak semuanya bahasa inggris		

6.3 Manajemen

a. Progres

Progres capaian kinerja berbasis IKS program studi Manajemen Fakultas Ekonomi dan Bisnis dapat dilihat pada tabel 34.

Tabel 34 Progres Capaian Kinerja Berbasis IKS Prodi Manajemen

Indikator Kinerja Strategis		Target	Capaian	Progress	Status Temuan
Standar AI Islam dan Kemuhammadiyahhan (AIK)					
IKS-4.21	Persentase dosen melakukan internalisasi AIK pada kegiatan tri dharma.	80%	100	125%	Melampaui target (positif)
Standar Kemahasiswaan					
IKS-1.26	Persentase jumlah skripsi yang dipublikasikan dalam jurnal/prosiding Internasional bereputasi	0,5%	12,121	2424%	Melampaui target (positif)
IKS-1.27	Persentase jumlah skripsi yang dipublikasikan dalam jurnal Internasional	2%	3,030	152%	Melampaui target (positif)
IKS-1.28	Persentase jumlah skripsi yang dipublikasikan dalam jurnal nasional terakreditasi	5%	4,545	91%	IKS mencapai =>50% (positif)
IKS-1.29	Persentase jumlah skripsi yang dipublikasikan dalam jurnal nasional tidak terakreditasi	5%	0	0%	IKS belum mencapai 50% (ketidaksesuaian)
IKS-1.30	Persentase jumlah skripsi yang dipublikasikan dalam jurnal seminar Internasional	2%	6,061	303%	Melampaui target (positif)
IKS-1.31	Persentase jumlah skripsi yang dipublikasikan dalam jurnal seminar Nasional	5%	10,606	212%	Melampaui target (positif)
IKS-4.08	Kepuasan mahasiswa atas layanan dalam bidang (1) bimbingan dan konseling, (2) minat dan bakat, (3) pembinaan soft skills, (4) beasiswa, dan (5) kesehatan.	75%	0	0%	IKS belum mencapai 50% (ketidaksesuaian)
IKS-4.09	Kepuasan mahasiswa atas layanan dalam bimbingan karir dan informasi kerja	75%	0	0%	IKS belum mencapai 50% (ketidaksesuaian)
IKS-4.10	Jumlah prestasi akademik mahasiswa S1 per prodi per tahun	Internasional:0.5%;	0,001	0,2%	IKS belum mencapai 50% (ketidaksesuaian)
		Nasional:1 % ;	0,007	1%	IKS belum mencapai 50% (ketidaksesuaian)
		Regional:5 %	0,020	0,4%	IKS belum mencapai 50% (ketidaksesuaian)
IKS-4.11	Jumlah prestasi non akademik mahasiswa S1 per prodi per tahun	Internasional:0.1%;	0,001	1%	IKS belum mencapai 50% (ketidaksesuaian)

Indikator Kinerja Strategis		Target	Capaian	Progress	Status Temuan
		Nasional:2 %;	0,002	0,1%	IKS belum mencapai 50% (ketidaksesuaian)
		Regional:1 0%	0,001	0,01%	IKS belum mencapai 50% (ketidaksesuaian)
IKS-4.12	Jumlah kelompok kewirausahaan baru oleh mahasiswa per tahun	S1: 150 kelompok	100	67%	IKS mencapai =>50% (positif)
Standar Kompetensi Lulusan					
IKS-1.08	Persentase lulusan dengan minimal TOEFL D3/S1 = 450, S2/S3 = 500	60%	31,356	52%	IKS mencapai =>50% (positif)
IKS-1.09	Persentase kesesuaian bidang kerja lulusan dari program utama di perguruan tinggi terhadap kompetensi bidang studi	50%	91,99	184%	Melampaui target (positif)
IKS-1.10	Rata-rata IPK lulusan D3/S1	D3/S1 >= 3.25	3,48	107%	Melampaui target (positif)
IKS-1.75	Persentase kepuasan pengguna lulusan atas 1 : Keahlian pada bidang ilmu (kompetensi utama), 2 : Kemampuan berbahasa asing, 3 : Penggunaan teknologi informasi.	75%	100	133%	Melampaui target (positif)
IKS-4.14	Persentase kepuasan pengguna lulusan atas 1 : Etika, 2 : Kemampuan berkomunikasi, 3 : Kerjasama tim, 4 : Pengembangan diri.	80%	100	125%	Melampaui target (positif)
IKS-4.15	Persentase lulusan dengan gaji pertama minimal sebesar PNS sesuai golongan	100%	100	100%	Melampaui target (positif)
IKS-4.16	Jumlah lulusan yang bekerja di badan usaha I	Internasional : 5% ;	0	0%	IKS belum mencapai 50% (ketidaksesuaian)
		Nasional : 20%;	0	0%	IKS belum mencapai 50% (ketidaksesuaian)
		Wilayah/Lokal : 90%	0	0%	IKS belum mencapai 50% (ketidaksesuaian)
IKS-4.17	Rata-rata masa tunggu lulusan S1	S1: < 3 bulan	3,13	96%	IKS mencapai =>50% (positif)
IKS-4.07	Persentase data alumni terhadap total jumlah alumni	95%	0	0%	IKS belum mencapai 50% (ketidaksesuaian)
IKS-4.13	Jumlah peran/kegiatan alumni dalam pengembangan institusi per prodi per tahun	5 peran/kegiatan	2	40%	IKS belum mencapai 50% (ketidaksesuaian)

Indikator Kinerja Strategis		Target	Capaian	Progress	Status Temuan
Standar Proses Pembelajaran					
IKS-1.01	Persentase prodi yang melaksanakan pembaharuan dan pengembangan metode pembelajaran berbasis teknologi informasi	100	100	100%	Melampaui target (positif)
IKS-1.03	Persentase Kelulusan Tepat Waktu untuk setiap program studi	55%	95,455	174%	Melampaui target (positif)
IKS-1.04	Persentase keberhasilan studi untuk setiap program studi	85%	5,672	7%	IKS belum mencapai 50% (ketidaksesuaian)
IKS-1.05	Angka Efisiensi Edukasi (AEE) = Jumlah lulusan/student body	25%	3,744	15%	IKS belum mencapai 50% (ketidaksesuaian)
IKS-1.72	Persentase penelitian/PkM yang terintegrasi ke dalam pembelajaran	25%	100	400%	Melampaui target (positif)
Standar Penilaian Pembelajaran					
IKS-1.74	Persentase tingkat kepuasan mahasiswa terhadap proses pembelajaran dosen.	100%	0	0%	IKS belum mencapai 50% (ketidaksesuaian)
Standar Dosen dan Tendik					
IKS-1.68	Persentase jumlah pengakuan/rekognisi atas kepakaran/prestasi/kinerja dosen (staff ahli/tenaga ahli/narasumber, visiting lecture/scholar, invited speaker, editor jurnal) terhadap jumlah dosen tetap dalam 1 tahun terakhir.	0,5	88,235	17647%	Melampaui target (positif)
IKS-2.01	Rasio dosen dan mahasiswa	1:35	1:52	82%	IKS mencapai =>50% (positif)
IKS-2.02	Persentase dosen dengan gelar doktor terhadap jumlah dosen prodi	S1=80%	35,294	44%	IKS belum mencapai 50% (ketidaksesuaian)
IKS-2.04	Persentase dosen dengan jabfung LK terhadap jumlah dosen prodi	S1>=40%	32,353	81%	IKS mencapai =>50% (positif)
IKS-2.05	Persentase dosen dengan jabfung Profesor	S2/S3=5%	2,941	59%	IKS mencapai =>50% (positif)
Standar Sarana dan Prasarana Pembelajaran					
IKS-1.02	Persentase jumlah mata kuliah yang menggunakan Sistem Pembelajaran Dalam Jaringan (SPADA/e-learning)	30%	47,36842 105	158%	Melampaui target (positif)
Standar Suasana Akademik dan Kecendikiawanan					
IKS-1.12	Jumlah forum akademik lokal/regional per prodi per tahun	1 kali	3	300%	Melampaui target (positif)

Indikator Kinerja Strategis		Target	Capaian	Progress	Status Temuan
IKS-1.13	Jumlah forum akademik nasional per prodi per tahun	1 kali	0	0%	IKS belum mencapai 50% (ketidaksesuaian)
IKS-1.14	Jumlah forum akademik internasional per prodi per tahun	1 kali	0	0%	IKS belum mencapai 50% (ketidaksesuaian)
Standar Hasil Penelitian					
IKS-1.15	Jumlah publikasi jurnal nasional/internasional non-SCOPUS/buku ajar/buku teks per dosen per tahun	0,8	0,176	22%	IKS belum mencapai 50% (ketidaksesuaian)
IKS-1.16	Jumlah publikasi prosiding nasional/ internasional non-SCOPUS per dosen per tahun	0,8	0,176	22%	IKS belum mencapai 50% (ketidaksesuaian)
IKS-1.17	Jumlah publikasi jurnal/prosiding SCOPUS per dosen per tahun	0.5 artikel	0,118	24%	IKS belum mencapai 50% (ketidaksesuaian)
IKS-1.19	Persentase jumlah karya ilmiah setiap prodi yang disitasi per tahun	S1=50%; S2/S3=10 0%	0	0%	IKS belum mencapai 50% (ketidaksesuaian)
IKS-1.20	Jumlah sitasi per paper per tahun berdasarkan SCOPUS	6	4	67%	IKS mencapai =>50% (positif)
IKS-1.21	Persentase jumlah jurnal terindeks Scopus atau Sinta 1/2 terhadap jumlah prodi	50%	100	200%	Melampaui target (positif)
IKS-1.39	Jumlah Paten/Paten Sederhana per dosen per tahun	0,25	0,147	59%	IKS mencapai =>50% (positif)
IKS-1.40	Jumlah Hak Cipta/ Desain Produk Industri / Perlindungan Varietas Tanaman / Desain Tata Letak Sirkuit Terpadu per dosen per tahun	0,5	0	0%	IKS belum mencapai 50% (ketidaksesuaian)
IKS-1.41	Jumlah Teknologi Tepat Guna, Produk (Produk Terstandarisasi, Produk Tersertifikasi), Karya Seni, Rekayasa Sosial per dosen per tahun	0,25	0	0%	IKS belum mencapai 50% (ketidaksesuaian)
IKS-1.42	Buku ber-ISBN,Book Chapter per dosen per tahun	0,25	0,088	35%	IKS belum mencapai 50% (ketidaksesuaian)
IKS-1.43	Jumlah kontrak kerja hasil riset dengan pihak ketiga per prodi per tahun	0,25	0	0%	IKS belum mencapai 50% (ketidaksesuaian)
IKS-1.44	Jumlah dana dari kontrak kerja hasil riset yang masuk ke UMY per prodi per tahun	Rp 2.000.000	0	0%	IKS belum mencapai 50% (ketidaksesuaian)
IKS-1.64	Jumlah unit bisnis hasil riset per prodi per tahun	0.1 unit	0	0%	IKS belum mencapai 50% (ketidaksesuaian)

Indikator Kinerja Strategis		Target	Capaian	Progress	Status Temuan
IKS-1.65	Jumlah pendapatan (royalti) dari paten/hak cipta/lisensi per tahun	Rp 1.000.000	0	0%	IKS belum mencapai 50% (ketidaksesuaian)
Standar Penilaian Penelitian					
IKS-1.22	Jumlah penelitian per dosen per tahun	1 Judul	0,676	68%	IKS mencapai =>50% (positif)
IKS-1.23	Jumlah penelitian multidisiplin per prodi per tahun	2 judul	0,059	3%	IKS belum mencapai 50% (ketidaksesuaian)
IKS-1.24	Persentase jumlah penelitian dosen yang berkolaborasi dengan institusi luar negeri per prodi per tahun	10%	11,765	118%	Melampaui target (positif)
IKS-1.25	Persentase jumlah penelitian dosen yang berkolaborasi dengan institusi dalam negeri per prodi per tahun	25%	11,765	47%	IKS belum mencapai 50% (ketidaksesuaian)
IKS-1.35	Persentase jumlah penelitian Dosen bersama mahasiswa yang dapat berupa Tugas Akhir, Perancangan, Pengembangan Produk/Jasa, atau kegiatan lain yang relevan terhadap jumlah dosen per tahun	75%	50	67%	IKS mencapai =>50% (positif)
Standar Sarana dan Prasarana Penelitian					
IKS-3.14	Persentase laboratorium yang tersertifikasi	25%	100	400%	Melampaui target (positif)
Standar Pengelolaan Penelitian					
IKS-1.18	Persentase jumlah dosen dengan H-indeks Scopus minimal 4	25%	0	0%	IKS belum mencapai 50% (ketidaksesuaian)
Standar Pendanaan dan Pembiayaan Penelitian					
IKS-1.36	Besar dana penelitian per dosen per tahun	Rp 20 juta	16,176	81%	IKS mencapai =>50% (positif)
IKS-1.37	Persentase jumlah penelitian dengan sumber pembiayaan (<i>incash</i> dan atau <i>inkind</i>) dari instansi luar negeri terhadap jumlah dosen tetap per tahun	5%	5,882	118%	Melampaui target (positif)
IKS-1.38	Persentase jumlah penelitian dengan sumber pembiayaan (<i>incash</i> dan atau <i>inkind</i>) dari instansi dalam negeri (luar PT) terhadap jumlah dosen tetap per tahun	10%	5,882	59%	IKS mencapai =>50% (positif)
Standar Hasil Pengabdian kepada Masyarakat					
IKS-1.46	Persentase jumlah teknologi tepat guna yang	80%	0	0%	IKS belum mencapai 50% (ketidaksesuaian)

Indikator Kinerja Strategis		Target	Capaian	Progress	Status Temuan
	dimanfaatkan oleh masyarakat.				
IKS-1.47	Persentase jumlah bahan ajar yang memanfaatkan hasil pengabdian kepada masyarakat.	80%	15,789	20%	IKS belum mencapai 50% (ketidaksesuaian)
IKS-1.48	Persentase jumlah teknologi tepat guna yang dimanfaatkan oleh masyarakat yang dapat meningkatkan taraf hidup dan kesejahteraan masyarakat.	80%	100	125%	Melampaui target (positif)
IKS-1.49	Persentase jumlah HKI yang diterapkan di masyarakat, dunia usaha, dan/atau industri.	80%	20	25%	IKS belum mencapai 50% (ketidaksesuaian)
Standar Proses Pengabdian kepada Masyarakat					
IKS-1.50	Jumlah program pengabdian per dosen per tahun	1 Judul	0	0%	IKS belum mencapai 50% (ketidaksesuaian)
Standar Penilaian Pengabdian kepada Masyarakat					
IKS-1.51	Persentase keberhasilan pengabdian kepada masyarakat per tahun	100%	0	0%	IKS belum mencapai 50% (ketidaksesuaian)
Standar Pelaksanaan Pengabdian kepada Masyarakat					
IKS-1.52	Jumlah program pengabdian kepada masyarakat per dosen per tahun, sesuai dengan bidang ilmunya per dosen per tahun	1	0,441	44%	IKS belum mencapai 50% (ketidaksesuaian)
IKS-1.53	Persentase program pengabdian kepada masyarakat yang berkolaborasi dengan institusi lain (DN/LN) per prodi per tahun	25%	11,76	47%	IKS belum mencapai 50% (ketidaksesuaian)
Standar Kerjasama					
IKS-5.21	Persentase kerjasama dengan perguruan tinggi terhadap jumlah dosen per tahun	Internasional >2%;	5,882	294%	Melampaui target (positif)
		Nasional >20%;	323,529	1618%	Melampaui target (positif)
		Wilayah/Lokal >50%	23,529	47%	IKS belum mencapai 50% (ketidaksesuaian)
IKS-5.22	Persentase kerjasama dengan dunia usaha dan dunia industri per tahun	Internasional >1%;	3,529	353%	Melampaui target (positif)
		Nasional >10%;	14,118	141%	Melampaui target (positif)
		Wilayah/Lokal >25%	82,353	329%	Melampaui target (positif)
IKS-5.23	Jumlah visiting professor/lecturer ke luar	1 orang	2	200%	Melampaui target (positif)

Indikator Kinerja Strategis		Target	Capaian	Progress	Status Temuan
	negeri per prodi per semester				
IKS-5.24	Jumlah visiting professor dari luar negeri per prodi per semester	1 orang	2	200%	Melampaui target (positif)
IKS-5.25	Jumlah program kerjasama penelitian dan/atau pengabdian dengan mitra luar negeri per prodi per tahun	0,5	2	400%	Melampaui target (positif)
IKS-5.26	Jumlah kerjasama yang menghasilkan publikasi SCOPUS per tahun	45 Kerjasama	0	0%	IKS belum mencapai 50% (ketidaksesuaian)
IKS-5.27	Persentase jumlah international staff per tahun	15%	8,824	59%	IKS mencapai =>50% (positif)
IKS-5.28	Persentase jumlah international students per tahun	1%	1,021	102%	Melampaui target (positif)
IKS-5.29	Persentase jumlah inbound exchange students per tahun	1%	0,624	62%	IKS mencapai =>50% (positif)
IKS-5.30	Persentase jumlah outbound exchange students per tahun	1,5%	1,134	76%	Melampaui target (positif)
Standar Internasional					
IKS-5.31	Jumlah keanggotaan profesi internasional per dosen per tahun	0,5	0,029	6%	IKS belum mencapai 50% (ketidaksesuaian)
IKS-5.32	Persentase jumlah mahasiswa asing terhadap total mahasiswa	3%	1,021	34%	IKS belum mencapai 50% (ketidaksesuaian)
IKS-5.33	Persentase jumlah dosen asing terhadap total jumlah dosen per tahun	18%	8,824	49%	IKS belum mencapai 50% (ketidaksesuaian)
Standar Hasil Inovasi					
IKS-1.60	Jumlah produk inovasi per prodi per 3 tahun	1 produk	0	0%	IKS belum mencapai 50% (ketidaksesuaian)
IKS-1.61	Persentase jumlah produk inovasi yang digunakan oleh masyarakat	25%	0	0%	IKS belum mencapai 50% (ketidaksesuaian)
IKS-1.62	Persentase jumlah inovasi yang berdampak bagi masyarakat	5%	0	0%	IKS belum mencapai 50% (ketidaksesuaian)
IKS-1.63	Jumlah Pendapatan dari hasil penelitian/Paten per dosen per tahun	1.000.000	0	0%	IKS belum mencapai 50% (ketidaksesuaian)
IKS-1.66	Jumlah perusahaan rintisan dari hasil penelitian/PkM per prodi per tahun	0.1 Perusahaan Rintisan	0	0%	IKS belum mencapai 50% (ketidaksesuaian)
IKS-1.67	ROI (Return on Investment) perusahaan rintisan	10%	0	0%	IKS belum mencapai 50% (ketidaksesuaian)

Keterangan :

Hijau : Progres kinerja melampaui $\geq 100\%$

Kuning : Progres kinerja 50%-99%

Merah : Progres kinerja 0 sampai dengan <50

b. Temuan dan Rencana Tindak Lanjut

No	IKS	Analisis Ketidaksesuaian /Kendala	Tindakan koreksi (rencana tindak lanjut)	Waktu Penyelesaian dan PIC
1	IKS-1.29	Mahasiswa dan dosen lebih memilih publikasi di jurnal nasional terakreditasi dan internasional	Menunggu pimpinan memberikan post anggaran kepada prodi	PIC : Retno Widowati PA, M.Si., Ph.D (kaprodi)
2	IKS-4.10	Peminat masih kurang	Pendampingan kepada mahasiswa	
3	IKS-1.05	Rasio dosen		PIC : Retno Widowati PA, M.Si., Ph.D (kaprodi)
4	IKS-2.02	Mendorong dosen untuk segera sekolah		PIC : Retno Widowati PA, M.Si., Ph.D (kaprodi)
5	IKS-1.13	Waktu asesmen belum tepat dengan pelaksanaa		Waktu penyelesaian : Maret 2020
6	IKS-1.14	Waktu asesmen belum tepat dengan pelaksanaa		PIC : Rafli Umarli Waktu penyelesaian : Maret dan Agustus 2020
7	IKS-1.15	Scopus tidak mudah, karna sudah membagi IKS pernama, dan di kontrol oleh prodi dan fakultas		PIC : Rafli Umarli dan Miftahun Nadsir Waktu penyelesaian : Juni 2020
8	IKS-1.16	Scopus tidak mudah, karna sudah membagi IKS pernama, dan di kontrol oleh prodi dan fakultas	Camp, pendampingan akademik writing	PIC : Retno Widowati PA, M.Si., Ph.D (kaprodi)
9	IKS-1.17	Scopus tidak mudah, karna sudah membagi IKS pernama, dan di kontrol oleh prodi dan fakultas	Camp, pendampingan akademik writing	PIC : Retno Widowati PA, M.Si., Ph.D (kaprodi)
10	IKS-1.19	Belum ada perhitungan	Mendorong dosen untuk menginfokan ke prodi	

11	IKS-1.21		Mendorong dosen untuk menginfokan ke prodi	
12	IKS-1.42	Masih proses		
13	IKS-1.23	Orientasi berbeda atas pembagian tugas		PIC : Dr. Endah Saptutiningsih, SE.,M.Si. (Wadek I)
14	IKS-1.25	Universitas yang menargetkan tinggi sekali	Perubahan penugasan	PIC : Dr. Endah Saptutiningsih, SE.,M.Si. (Wadek I)
15	IKS-1.35	Belum ada data dari LP3M		PIC : Dr. Endah Saptutiningsih, SE.,M.Si. (Wadek I)
16	IKS-1.49	Yg lain masih proses	Mendorong dosen untuk membuat hki dan segera untuk mengajukan	PIC : Retno Widowati PA, M.Si., Ph.D (kaprodi)
17	IKS-1.50	Menunggu data dari LP3M	Skema penugasan prodi dan didanai dana KBK	
18	IKS-1.66	Belum ada data		

6.3.1 International Program of Management and Business (IMaBs)

a. Progres

Indikator Kinerja Strategis		Target	Capaian	Progress	Status Temuan
Standar Internasional					
IKS-1.58	Bahasa asing yang dikuasai oleh lulusan	1	0,5	50%	IKS mencapai =>50% (positif)
IKS-1.59	Lulusan memiliki kompetensi bahasa inggris.	Toefl 525/IELTS 5.5	0	0%	IKS belum mencapai 50% (ketidaksesuaian)
IKS-5.31	Jumlah keanggotaan profesi internasional per dosen per tahun	0,5	0,06	13%	IKS belum mencapai 50% (ketidaksesuaian)
IKS-5.32	Persentase jumlah mahasiswa asing terhadap total mahasiswa	3%	13,85	462%	Melampaui target (positif)
IKS-5.33	Persentase jumlah dosen asing terhadap total jumlah dosen per tahun	18%	18,75	104%	Melampaui target (positif)

Indikator Kinerja Strategis		Target	Capaian	Progress	Status Temuan
IKS-5.34	Persentase mahasiswa yang melaksanakan transfer credit/credit earning/dual degree/Joint degree di luar negeri terhadap jumlah mahasiswa kelas Internasional per tahun	15%	15,38	103%	Melampaui target (positif)
IKS-5.35	Persentase mahasiswa asing yang melaksanakan transfer credit/credit earning/dual degree/Joint degree di UMY terhadap jumlah mahasiswa kelas Internasional per tahun	15%	8,46	56%	IKS mencapai =>50% (positif)
tambahan	Persentase penggunaan bahasa asing dalam pembelajaran	100%	100	100%	Melampaui target (positif)

Keterangan :

Hijau : Progres kinerja melampaui >=100%

Kuning : Progres kinerja 50%-99%

Merah : Progres kinerja 0 sampai dengan <50

b. Temuan dan Rencana Tindak Lanjut

No	IKS	Analisis Ketidaksesuaian /Kendala	Tindakan Koreksi (Rencana Tindak Lanjut)	Waktu Penyelesaian dan PIC
1	IKS-1.59	Kurangnya kemampuan bahasa inggris mahasiswa sehingga nilai TOEFL tidak mencapai 525	mengadakan kursus bahasa inggris Baik TOEFL preparation maupun IELTS preparation yang bekerjasama dengan LTC untuk meningkatkan kemampuan bahasa inggris mahasiswa	Waktu penyelesaian : Januari-Agustus 2020 PIC : Dr. Indah Fatmawati, M.Si
2	IKS-5.32		mitra kerjasama rutin mengirim mahasiswa ke Imabb, entertain mahasiswa asing	PIC : Dr. Indah Fatmawati, M.Si
3	IKS-5.35	Tidak semua mahasiswa mitra luar negeri bersedia ke indonesia karena masalah bahasa inggrsi	Menjalin kerjasama yang lebih luas dengan Universitas di lain negara	Waktu penyelesaian : Januari-Agustus 2020 PIC : Dr. Indah Fatmawati, M.Si

7. Fakultas Ilmu Sosial dan Politik

a. Progres

Progres capaian kinerja berbasis IKS Fakultas Ilmu Sosial dan Politik dilihat pada tabel 35.

Tabel 35 Progres Capaian Kinerja Berbasis IKS Fakultas Ilmu Sosial dan Ilmu Politik

Indikator Kinerja Strategis		Target	Capaian	Progres	Status Temuan
Standar AI Islam dan Kemuhammadiyahahan (AIK)					
IKS-4.21	Persentase dosen melakukan internalisasi AIK pada kegiatan tri dharma.	80%	100	125%	Melampaui target (positif)
Standar Kemahasiswaan					
IKS-4.08	Kepuasan mahasiswa atas layanan dalam bidang (1) bimbingan dan konseling, (2) minat dan bakat, (3) pembinaan soft skills, (4) beasiswa, dan (5) kesehatan.	75%	84,04	112%	Melampaui target (positif)
IKS-4.09	Kepuasan mahasiswa atas layanan dalam bimbingan karir dan informasi kerja	75%	83,3	111%	Melampaui target (positif)
IKS-4.12	Jumlah kelompok kewirausahaan baru oleh mahasiswa per tahun	S1: 150 kelompok	2	1%	IKS belum mencapai 50% (ketidaksesuaian)
Standar Dosen dan Tenaga Kependidikan					
IKS-1.68	Persentase jumlah pengakuan/rekognisi atas kepakaran/prestasi/kinerja dosen (staff ahli/tenaga ahli/narasumber, visiting lecture/scholar, invited speaker, editor jurnal) terhadap jumlah dosen tetap dalam 1 tahun terakhir.	S1>=0.5	26,98412 698	5397%	Melampaui target (positif)
IKS-2.04	Persentase dosen dengan jabfung LK terhadap jumlah dosen prodi	S2>=50% ; S3>=70%	11,11	28%	IKS belum mencapai 50% (ketidaksesuaian)
Standar Hasil Penelitian					
IKS-1.15	Jumlah publikasi jurnal nasional/internasional non-SCOPUS/buku ajar/buku teks per dosen per tahun	0,8	0,603	75%	IKS mencapai =>50% (positif)
IKS-1.16	Jumlah publikasi prosiding nasional/ internasional non-SCOPUS per dosen per tahun	0,8	0,492	62%	IKS mencapai =>50% (positif)
IKS-1.17	Jumlah publikasi jurnal/prosiding SCOPUS per dosen per tahun	0.5 artikel	0,111	22%	IKS belum mencapai 50% (ketidaksesuaian)
IKS-1.19	Persentase jumlah karya ilmiah setiap prodi yang disitasi per tahun	S1=50%; S2/S3=10 0%	6,433	13%	IKS belum mencapai 50% (ketidaksesuaian)
IKS-1.20	Jumlah sitasi per paper per tahun berdasarkan SCOPUS	6	0,75	13%	IKS belum mencapai 50% (ketidaksesuaian)

Indikator Kinerja Strategis		Target	Capaian	Progres	Status Temuan
IKS-1.21	Persentase jumlah jurnal terindeks Scopus atau Sinta 1/2 terhadap jumlah prodi	50%	15,385	31%	IKS belum mencapai 50% (ketidaksesuaian)
IKS-1.39	Jumlah Paten/Paten Sederhana per dosen per tahun	0,25	0	0%	IKS belum mencapai 50% (ketidaksesuaian)
IKS-1.40	Jumlah Hak Cipta/ Desain Produk Industri / Perlindungan Varietas Tanaman / Desain Tata Letak Sirkuit Terpadu per dosen per tahun	0,5	0,286	57%	IKS mencapai =>50% (positif)
IKS-1.41	Jumlah Teknologi Tepat Guna, Produk (Produk Terstandarisasi, Produk Tersertifikasi), Karya Seni, Rekayasa Sosial per dosen per tahun	0,25	0	0%	IKS belum mencapai 50% (ketidaksesuaian)
IKS-1.42	Buku ber-ISBN, Book Chapter per dosen per tahun	0,25	0,174	70%	IKS mencapai =>50% (positif)
IKS-1.43	Jumlah kontrak kerja hasil riset dengan pihak ketiga per prodi per tahun	0,25	1,667	667%	Melampaui target (positif)
IKS-1.44	Jumlah dana dari kontrak kerja hasil riset yang masuk ke UMY per prodi per tahun	Rp 2.000.000	153333333 3,3	7667%	Melampaui target (positif)
IKS-1.64	Jumlah unit bisnis hasil riset per prodi per tahun	0.1 unit	0	0%	IKS belum mencapai 50% (ketidaksesuaian)
IKS-1.65	Jumlah pendapatan (royalti) dari paten/hak cipta/lisensi per tahun	Rp 1.000.000	0	0%	IKS belum mencapai 50% (ketidaksesuaian)
Standar Penilaian Penelitian					
IKS-1.22	Jumlah penelitian per dosen per tahun	1 Judul	0,841	84%	IKS mencapai =>50% (positif)
IKS-1.23	Jumlah penelitian multidisiplin per prodi per tahun	2 judul	0,015	1%	IKS belum mencapai 50% (ketidaksesuaian)
IKS-1.24	Persentase jumlah penelitian dosen yang berkolaborasi dengan institusi luar negeri per prodi per tahun	10%	4	40%	IKS belum mencapai 50% (ketidaksesuaian)
IKS-1.25	Persentase jumlah penelitian dosen yang berkolaborasi dengan institusi dalam negeri per prodi per tahun	25%	6,667	27%	IKS belum mencapai 50% (ketidaksesuaian)
IKS-1.35	Persentase jumlah penelitian Dosen bersama mahasiswa yang dapat berupa Tugas Akhir, Perancangan, Pengembangan Produk/Jasa, atau kegiatan lain yang relevan terhadap jumlah dosen per tahun	75%	77,778	104%	Melampaui target (positif)
Standar Sarana Prasarana Penelitian					

Indikator Kinerja Strategis		Target	Capaian	Progres	Status Temuan
IKS-3.14	Persentase laboratorium yang tersertifikasi	25%	0	0%	IKS belum mencapai 50% (ketidaksesuaian)
Standar Pengelolaan Penelitian					
IKS-1.18	Persentase jumlah dosen dengan H-indeks Scopus minimal 4	25%	0	0%	IKS belum mencapai 50% (ketidaksesuaian)
Standar Pendanaan dan Pembiayaan Penelitian					
IKS-1.36	Besar dana penelitian per dosen per tahun	Rp 20 juta	0	0%	IKS belum mencapai 50% (ketidaksesuaian)
IKS-1.37	Persentase jumlah penelitian dengan sumber pembiayaan (<i>incash</i> dan atau <i>inkind</i>) dari instansi luar negeri terhadap jumlah dosen tetap per tahun	5%	3,175	63%	IKS mencapai =>50% (positif)
IKS-1.38	Persentase jumlah penelitian dengan sumber pembiayaan (<i>incash</i> dan atau <i>inkind</i>) dari instansi dalam negeri (luar PT) terhadap jumlah dosen tetap per tahun	10%	6,349	63%	IKS mencapai =>50% (positif)
Standar Hasil Pengabdian kepada Masyarakat					
IKS-1.46	Persentase jumlah teknologi tepat guna yang dimanfaatkan oleh masyarakat.	80%	0	0%	IKS belum mencapai 50% (ketidaksesuaian)
IKS-1.47	Persentase jumlah bahan ajar yang memanfaatkan hasil pengabdian kepada masyarakat.	80%	0	0%	IKS belum mencapai 50% (ketidaksesuaian)
IKS-1.48	Persentase jumlah teknologi tepat guna yang dimanfaatkan oleh masyarakat yang dapat meningkatkan taraf hidup dan kesejahteraan masyarakat.	80%	0	0%	IKS belum mencapai 50% (ketidaksesuaian)
IKS-1.49	Persentase jumlah HKI yang diterapkan di masyarakat, dunia usaha, dan/atau industri.	80%	100	125%	Melampaui target (positif)
Standar Proses Pengabdian kepada Masyarakat					
IKS-1.50	Jumlah program pengabdian per dosen per tahun	1 Judul	0	0%	IKS belum mencapai 50% (ketidaksesuaian)
Standar Penilaian Pengabdian kepada Masyarakat					
IKS-1.51	Persentase keberhasilan pengabdian kepada masyarakat per tahun	100%	100	100%	Melampaui target (positif)
Standar Pelaksanaan Pengabdian kepada Masyarakat					
IKS-1.52	Jumlah program pengabdian kepada masyarakat per dosen per tahun, sesuai dengan bidang ilmunya per dosen per tahun	1	0,746	75%	IKS mencapai =>50% (positif)
IKS-1.53	Persentase program pengabdian kepada masyarakat yang berkolaborasi dengan institusi	25%	1,418	6%	IKS belum mencapai 50% (ketidaksesuaian)

Indikator Kinerja Strategis		Target	Capaian	Progres	Status Temuan
	lain (DN/LN) per prodi per tahun				
Standar Kerjasama					
IKS-5.21	Persentase kerjasama dengan perguruan tinggi terhadap jumlah dosen per tahun	Internasional > 2%	46,032	2302%	Melampaui target (positif)
		Nasional > 20%	14,286	71%	IKS mencapai =>50% (positif)
		Wilayah/Lokal > 50%	0	0%	IKS belum mencapai 50% (ketidaksesuaian)
IKS-5.22	Persentase kerjasama dengan dunia usaha dan dunia industri per tahun	Internasional > 1%	0	0%	IKS belum mencapai 50% (ketidaksesuaian)
		Nasional > 10%	0	0%	IKS belum mencapai 50% (ketidaksesuaian)
		Wilayah/Lokal > 25%	0	0%	IKS belum mencapai 50% (ketidaksesuaian)
IKS-5.23	Jumlah visiting professor/lecturer ke luar negeri per prodi per semester	1 orang	0	0%	IKS belum mencapai 50% (ketidaksesuaian)
IKS-5.24	Jumlah visiting professor dari luar negeri per prodi per semester	1 orang	1,333	133%	Melampaui target (positif)
IKS-5.25	Jumlah program kerjasama penelitian dan/atau pengabdian dengan mitra luar negeri per prodi per tahun	0,5	0,333	67%	IKS mencapai =>50% (positif)
IKS-5.26	Jumlah kerjasama yang menghasilkan publikasi SCOPUS per tahun	45 Kerjasama	0	0%	IKS belum mencapai 50% (ketidaksesuaian)
IKS-5.27	Persentase jumlah international staff per tahun	15%	7,936	53%	IKS mencapai =>50% (positif)
IKS-5.28	Persentase jumlah international students per tahun	1%	0,199	20%	IKS belum mencapai 50% (ketidaksesuaian)
IKS-5.29	Persentase jumlah inbound exchange students per tahun	1%	0,674	67%	IKS mencapai =>50% (positif)
IKS-5.30	Persentase jumlah outbound exchange students per tahun	1,5%	2,024	137%	Melampaui target (positif)
Standar Internasional					
IKS-5.32	Persentase jumlah mahasiswa asing terhadap total mahasiswa	3%	0,200	7%	IKS belum mencapai 50% (ketidaksesuaian)
Standar Hasil Inovasi					
IKS-1.60	Jumlah produk inovasi per prodi per 3 tahun	1 produk	0	0%	IKS belum mencapai 50% (ketidaksesuaian)
IKS-1.61	Persentase jumlah produk inovasi yang digunakan oleh masyarakat	25%	0	0%	IKS belum mencapai 50% (ketidaksesuaian)

Indikator Kinerja Strategis		Target	Capaian	Progres	Status Temuan
IKS-1.62	Persentase jumlah inovasi yang berdampak bagi masyarakat	5%	0	0%	IKS belum mencapai 50% (ketidaksesuaian)
IKS-1.63	Jumlah Pendapatan dari hasil penelitian/Paten per dosen per tahun	1.000.000,00	0	0%	IKS belum mencapai 50% (ketidaksesuaian)
IKS-1.66	Jumlah perusahaan rintisan dari hasil penelitian/PkM per prodi per tahun	0.1 Perusahaan Rintisan	0	0%	IKS belum mencapai 50% (ketidaksesuaian)
IKS-1.67	ROI (Return on Investment) perusahaan rintisan	10%	0	0%	IKS belum mencapai 50% (ketidaksesuaian)

Keterangan :

- Hijau : Progres kinerja melampaui $\geq 100\%$
Kuning : Progres kinerja 50%-99%
Merah : Progres kinerja 0 sampai dengan $< 50\%$

Progres capaian kinerja berbasis IKS program studi Fakultas Ilmu Sosial dan Politik dilihat pada tabel 36.

Tabel 36 Progres Capaian Kinerja Berbasis IKS Prodi Fakultas Ilmu Sosial dan Ilmu Politik

Indikator Kinerja Strategis		Target	HI	IP	ILKOM
Standar AI Islam dan Kemuhammadiyahahan (AIK)					
IKS-4.21	Persentase dosen melakukan internalisasi AIK pada kegiatan tri dharma.	80%	125%	86%	11%
Standar Kemahasiswaan					
IKS-1.26	Persentase jumlah skripsi yang dipublikasikan dalam jurnal/prosiding Internasional bereputasi	0,5%	328%	0%	0%
IKS-1.27	Persentase jumlah skripsi yang dipublikasikan dalam jurnal Internasional	2%	0%	0%	0%
IKS-1.28	Persentase jumlah skripsi yang dipublikasikan dalam jurnal nasional terakreditasi	5%	16%	89%	0%
IKS-1.29	Persentase jumlah skripsi yang dipublikasikan dalam jurnal nasional tidak terakreditasi	5%	16%	30%	0%
IKS-1.30	Persentase jumlah skripsi yang dipublikasikan dalam jurnal seminar Internasional	2%	41%	74%	0%
IKS-1.31	Persentase jumlah skripsi yang dipublikasikan dalam jurnal seminar Nasional	5%	0%	30%	0%
IKS-4.08	Kepuasan mahasiswa atas layanan dalam bidang (1) bimbingan dan konseling, (2) minat dan bakat, (3) pembinaan soft skills, (4)	75%	0%	0%	0%

Indikator Kinerja Strategis		Target	HI	IP	ILKOM
	beasiswa, dan (5) kesehatan.				
IKS-4.09	Kepuasan mahasiswa atas layanan dalam bimbingan karir dan informasi kerja	75%	0%	0%	0%
IKS-4.10	Jumlah prestasi akademik mahasiswa S1 per prodi per tahun	Internasional: 0.5%;	0%	1%	0%
		Nasional:1% ;	1%	2%	1%
		Regional:5%	0%	0%	0%
IKS-4.11	Jumlah prestasi non akademik mahasiswa S1 per prodi per tahun	Internasional: 0.1%;	1%	0%	0%
		Nasional:2%;	0%	0%	0%
		Regional:10%	0%	0%	0%
IKS-4.12	Jumlah kelompok kewirausahaan baru oleh mahasiswa per tahun	S1: 150 kelompok	1%	0%	3%
Standar Kompetensi Lulusan					
IKS-1.08	Persentase lulusan dengan minimal TOEFL D3/S1 = 450, S2/S3 = 500	60%	167%	23%	67%
IKS-1.09	Persentase kesesuaian bidang kerja lulusan dari program utama di perguruan tinggi terhadap kompetensi bidang studi	50%	0%	160%	200%
IKS-1.10	Rata-rata IPK lulusan D3/S1	D3/S1 ≥ 3.25	102%	103%	109%
IKS-1.75	Persentase kepuasan pengguna lulusan atas 1 : Keahlian pada bidang ilmu (kompetensi utama), 2 : Kemampuan berbahasa asing, 3 : Penggunaan teknologi informasi.	75%	0%	133%	0%
IKS-4.14	Persentase kepuasan pengguna lulusan atas 1 : Etika, 2 : Kemampuan berkomunikasi, 3 : Kerjasama tim, 4 : Pengembangan diri.	80%	0%	125%	0%
IKS-4.15	Persentase lulusan dengan gaji pertama minimal sebesar PNS sesuai golongan	100%	0%	85%	0%
IKS-4.16	Jumlah lulusan yang bekerja di badan usaha I	Internasional : 5% ;	0%	0%	471%
		Nasional : 20%;	0%	193%	265%
		Wilayah/Lokal : 90%	0%	10%	26%
IKS-4.17	Rata-rata masa tunggu lulusan S1	S1: < 3 bulan	0%	100%	167%
Standar Pengelolaan Alumni					
IKS-4.07	Persentase data alumni terhadap total jumlah alumni	95%	0%	21%	10%

Indikator Kinerja Strategis		Target	HI	IP	ILKOM
IKS-4.13	Jumlah peran/kegiatan alumni dalam pengembangan institusi per prodi per tahun	5 peran/kegiatan	220%	140%	80%
Standar Proses Pembelajaran					
IKS-1.01	Persentase prodi yang melaksanakan pembaharuan dan pengembangan metode pembelajaran berbasis teknologi informasi	100	0%	0%	0%
IKS-1.03	Persentase Kelulusan Tepat Waktu untuk setiap program studi	55%	109%	81%	62%
IKS-1.04	Persentase keberhasilan studi untuk setiap program studi	85%	75%	57%	18%
IKS-1.05	Angka Efisiensi Edukasi (AEE) = Jumlah lulusan/student body	25%	50%	46%	62%
IKS-1.72	Persentase penelitian/PkM yang terintegrasi ke dalam pembelajaran	25%	400%	400%	400%
Standar Penilaian Pembelajaran					
IKS-1.74	Persentase tingkat kepuasan mahasiswa terhadap proses pembelajaran dosen.	100%	0%	0%	0%
Standar Dosen dan Tendik					
IKS-1.68	Persentase jumlah pengakuan/rekognisi atas kepakaran/prestasi/kinerja dosen (staff ahli/tenaga ahli/narasumber, visiting lecture/scholar, invited speaker, editor jurnal) terhadap jumlah dosen tetap dalam 1 tahun terakhir.	0,5	19048%	34737%	2609%
IKS-2.01	Rasio dosen dan mahasiswa	1:35	54%	72%	85%
IKS-2.02	Persentase dosen dengan gelar doktor terhadap jumlah dosen prodi	S1=80%	30%	39%	33%
IKS-2.04	Persentase dosen dengan jabfung LK terhadap jumlah dosen prodi	S1>=40%	24%	53%	11%
IKS-2.05	Persentase dosen dengan jabfung Profesor	S2/S3=5%	0%	0%	0%
Standar Sarana dan Prasarana Pembelajaran					
IKS-1.02	Persentase jumlah mata kuliah yang menggunakan Sistem Pembelajaran Dalam Jaringan (SPADA/e-learning)	30%	152%	233%	102%
Standar Suasana Akademik dan Kecendikiawanan					

Indikator Kinerja Strategis		Target	HI	IP	ILKOM
IKS-1.12	Jumlah forum akademik lokal/regional per prodi per tahun	1 kali	1100%	900%	100%
IKS-1.13	Jumlah forum akademik nasional per prodi per tahun	1 kali	300%	1300%	200%
IKS-1.14	Jumlah forum akademik internasional per prodi per tahun	1 kali	30%	1200%	0%
Standar Hasil Penelitian					
IKS-1.15	Jumlah publikasi jurnal nasional/internasional non-SCOPUS/buku ajar/buku teks per dosen per tahun	0,8	24%	184%	5%
IKS-1.16	Jumlah publikasi prosiding nasional/ internasional non-SCOPUS per dosen per tahun	0,8	24%	125%	43%
IKS-1.17	Jumlah publikasi jurnal/prosiding SCOPUS per dosen per tahun	0.5 artikel	38%	0%	9%
IKS-1.19	Persentase jumlah karya ilmiah setiap prodi yang disitasi per tahun	S1=50%; S2/S3=100%	0%	38%	0%
IKS-1.20	Jumlah sitasi per paper per tahun berdasarkan SCOPUS	6	13%	0%	0%
IKS-1.21	Persentase jumlah jurnal terindeks Scopus atau Sinta 1/2 terhadap jumlah prodi	50%	12%	2%	0%
IKS-1.39	Jumlah Paten/Paten Sederhana per dosen per tahun	0,25	0%	0%	0%
IKS-1.40	Jumlah Hak Cipta/ Desain Produk Industri / Perlindungan Varietas Tanaman / Desain Tata Letak Sirkuit Terpadu per dosen per tahun	0,5	181%	21%	9%
IKS-1.41	Jumlah Teknologi Tepat Guna, Produk (Produk Terstandarisasi, Produk Tersertifikasi), Karya Seni, Rekayasa Sosial per dosen per tahun	0,25	0%	0%	0%
IKS-1.42	Buku ber-ISBN, Book Chapter per dosen per tahun	0,25	133%	0%	17%
IKS-1.43	Jumlah kontrak kerja hasil riset dengan pihak ketiga per prodi per tahun	0,25	0%	0%	0%
IKS-1.44	Jumlah dana dari kontrak kerja hasil riset yang masuk ke UMY per prodi per tahun	Rp 2.000.000	0%	4650%	0%
IKS-1.64	Jumlah unit bisnis hasil riset per prodi per tahun	0.1 unit	0%	0%	0%

Indikator Kinerja Strategis		Target	HI	IP	ILKOM
IKS-1.65	Jumlah pendapatan (royalti) dari paten/hak cipta/lisensi per tahun	Rp 1.000.000	0%	0%	500%
Standar Penilaian Penelitian					
IKS-1.22	Jumlah penelitian per dosen per tahun	1 Judul	86%	100%	74%
IKS-1.23	Jumlah penelitian multidisiplin per prodi per tahun	2 judul	1%	3%	2%
IKS-1.24	Persentase jumlah penelitian dosen yang berkolaborasi dengan institusi luar negeri per prodi per tahun	10%	5000%	0%	0%
IKS-1.25	Persentase jumlah penelitian dosen yang berkolaborasi dengan institusi dalam negeri per prodi per tahun	25%	1200%	71%	1600%
IKS-1.35	Persentase jumlah penelitian Dosen bersama mahasiswa yang dapat berupa Tugas Akhir, Perancangan, Pengembangan Produk/Jasa, atau kegiatan lain yang relevan terhadap jumlah dosen per tahun	75%	133%	133%	99%
Standar Sarana dan Prasarana Penelitian					
IKS-3.14	Persentase laboratorium yang tersertifikasi	25%	0%	0%	0%
Standar Pengelolaan Penelitian					
IKS-1.18	Persentase jumlah dosen dengan H-indeks Scopus minimal 4	25%	0%	0%	0%
Standar Pendanaan dan Pembiayaan Penelitian					
IKS-1.36	Besar dana penelitian per dosen per tahun	Rp 20 juta	74%	0%	46%
IKS-1.37	Persentase jumlah penelitian dengan sumber pembiayaan (<i>incash</i> dan atau <i>inkind</i>) dari instansi luar negeri terhadap jumlah dosen tetap per tahun	5%	381%	0%	0%
IKS-1.38	Persentase jumlah penelitian dengan sumber pembiayaan (<i>incash</i> dan atau <i>inkind</i>) dari instansi dalam negeri (luar PT) terhadap jumlah dosen tetap per tahun	10%	95%	118%	43%
Standar Hasil Pengabdian kepada Masyarakat					
IKS-1.46	Persentase jumlah teknologi tepat guna yang dimanfaatkan oleh masyarakat.	80%	0%	0%	0%

Indikator Kinerja Strategis		Target	HI	IP	ILKOM
IKS-1.47	Persentase jumlah bahan ajar yang memanfaatkan hasil pengabdian kepada masyarakat.	80%	102%	0%	125%
IKS-1.48	Persentase jumlah teknologi tepat guna yang dimanfaatkan oleh masyarakat yang dapat meningkatkan taraf hidup dan kesejahteraan masyarakat.	80%	0%	0%	0%
IKS-1.49	Persentase jumlah HKI yang diterapkan di masyarakat, dunia usaha, dan/atau industri.	80%	7%	125%	0%
Standar Proses Pengabdian kepada Masyarakat					
IKS-1.50	Jumlah program pengabdian per dosen per tahun	1 Judul	76%	0%	43%
Standar Penilaian Pengabdian kepada Masyarakat					
IKS-1.51	Persentase keberhasilan pengabdian kepada masyarakat per tahun	100%	100%	107%	100%
Standar Pelaksanaan Pengabdian kepada Masyarakat					
IKS-1.52	Jumlah program pengabdian kepada masyarakat per dosen per tahun, sesuai dengan bidang ilmunya per dosen per tahun	1	100%	100%	43%
IKS-1.53	Persentase program pengabdian kepada masyarakat yang berkolaborasi dengan institusi lain (DN/LN) per prodi per tahun	25%	1200%	400%	0%
Standar Kerjasama					
IKS-5.21	Persentase kerjasama dengan perguruan tinggi terhadap jumlah dosen per tahun	Internasional > 2%;	2381%	1842%	870%
		Nasional > 20 %;	167%	237%	674%
		Wilayah/Lokal > 50%	57%	42%	17%
IKS-5.22	Persentase kerjasama dengan dunia usaha dan dunia industri per tahun	Internasional > 1%;	1429%	0%	0%
		Nasional > 10 %;	714%	150%	135%
		Wilayah/Lokal > 25%	0%	0%	0%
IKS-5.23	Jumlah visiting professor/lecturer ke luar negeri per prodi per semester	1 orang	0%	0%	0%

Indikator Kinerja Strategis		Target	HI	IP	ILKOM
IKS-5.24	Jumlah visiting professor dari luar negeri per prodi per semester	1 orang	300%	200%	100%
IKS-5.25	Jumlah program kerjasama penelitian dan/atau pengabdian dengan mitra luar negeri per prodi per tahun	0,5	600%	200%	0%
IKS-5.26	Jumlah kerjasama yang menghasilkan publikasi SCOPUS per tahun	45 Kerjasama	0%	0%	0%
IKS-5.27	Persentase jumlah internasional staff per tahun	15%	95%	70%	29%
IKS-5.28	Persentase jumlah international students per tahun	1%	48%	0%	9%
IKS-5.29	Persentase jumlah inbound exchange students per tahun	1%	90%	102%	0%
IKS-5.30	Persentase jumlah outbound exchange students per tahun	1,5%	160%	46%	6%
Standar Internasional					
IKS-5.31	Jumlah keanggotaan profesi internasional per dosen per tahun	0,5	162%	42%	0%
IKS-5.32	Persentase jumlah mahasiswa asing terhadap total mahasiswa	3%	16%	0%	3%
IKS-5.33	Persentase jumlah dosen asing terhadap total jumlah dosen per tahun	18%	79%	58%	24%
Standar Hasil Inovasi					
IKS-1.60	Jumlah produk inovasi per prodi per 3 tahun	1 produk	0%	0%	0%
IKS-1.61	Persentase jumlah produk inovasi yang digunakan oleh masyarakat	25%	0%	0%	0%
IKS-1.62	Persentase jumlah inovasi yang berdampak bagi masyarakat	5%	0%	0%	0%
IKS-1.63	Jumlah Pendapatan dari hasil penelitian/Paten per dosen per tahun	1.000.000	0%	0%	0%
IKS-1.66	Jumlah perusahaan rintisan dari hasil penelitian/PkM per prodi per tahun	0.1 Perusahaan Rintisan	0%	0%	0%
IKS-1.67	ROI (Return on Investment) perusahaan rintisan	10%	0%	0%	0%

Keterangan :

- Hijau : Progres kinerja melampaui $\geq 100\%$
Kuning : Progres kinerja 50%-99%
Merah : Progres kinerja 0 sampai dengan $< 50\%$

b. Temuan dan Rencana Tindak Lanjut

No	IKS	Analisis Ketidaksesuaian /Kendala	Tindakan Koreksi (Rencana Tindak Lanjut)	Waktu Penyelesaian dan PIC
1	IKS-2.04	Baru proses mengumpulkan		
2	IKS-1.15	Beban kerja dosen tinggi	Pendampingan	Waktu penyelesaian : Akhir tahun akademik 2019/2020 PIC : Dr. Titin Purwaningsih, S.IP., M.Si. (Dekan)
3	IKS-1.16	Banyak yang lebih memilih menulis jurnal dibandingkan prosiding	Pendampingan	Waktu penyelesaian : Akhir tahun akademik 2019/2020 PIC : Dr. Titin Purwaningsih, S.IP., M.Si. (Dekan)
4	IKS-1.17	Kemarin unit baru fokus untuk upload penelitian dan pengabdian	Camp scopus	Waktu penyelesaian : 17 Februari 2020 PIC : Dr. Titin Purwaningsih, S.IP., M.Si. (Dekan)
5	IKS-1.19	Beban kerja dosen tinggi	Pengecekan di google scholar	Waktu penyelesaian : Akhir tahun akademik 2019/2020 PIC : Dr. Titin Purwaningsih, S.IP., M.Si. (Dekan)
6	IKS-1.20	Dosen yang mempunyai sitasi SCOPUS adalah dosen home base pascasarjana	Memetakan kembali dosen home base	Waktu penyelesaian : Akhir tahun akademik 2019/2020

No	IKS	Analisis Ketidaksesuaian /Kendala	Tindakan Koreksi (Rencana Tindak Lanjut)	Waktu Penyelesaian dan PIC
7	IKS-1.21	HI: sinta 2. IP: sinta 2, IK: Sinta 3 (jurnal yang dimiliki unit), Untuk judul yg dipublikasikan, belum dihitung datanya		PIC : Dr. Titin Purwaningsih, S.IP., M.Si. (Dekan)
8	IKS-1.39	Prodi sosial merasa ranah penelitian ke penelitian dasar, sehingga produknya belum bisa dipatenkan, yang memungkinkan hak cipta		
9	IKS-1.42	Beban kerja dosen tinggi, membuat buku butuh waktu lama	Menyediakan waktu bagi dosen untuk menulis (pekan menulis)	Waktu penyelesaian : Akhir tahun akademik 2019/2020
10	IKS-1.65	Karena kebanyakan yang di Haki-kan adalah buku		PIC : Dr. Titin Purwaningsih, S.IP., M.Si. (Dekan)
11	IKS-1.23	Karena skema LP3M berubah	Mengecek skema di LP3M	Waktu penyelesaian : Akhir tahun akademik 2019/2020
12	IKS-1.24	Karena dana dari Univ kecil, pemberian IKS untuk kerjasama untuk HI diberikan kepada Doktor padahal tidak ada skemanya	Menyediakan reviewer pembuatan proposal kolaborasi LN	PIC : Dr. Titin Purwaningsih, S.IP., M.Si. (Dekan) Waktu penyelesaian : Februari 2020
13	IKS-1.25	Mitra ingin UMY sebagai institusi Kena pajak padahal	Mencari institusi yang tidak	PIC : Dr. Titin Purwaningsih, S.IP., M.Si. (Dekan) Waktu penyelesaian :

No	IKS	Analisis Ketidaksesuaian /Kendala	Tindakan Koreksi (Rencana Tindak Lanjut)	Waktu Penyelesaian dan PIC
		UMY bukan institusi kena pajak sehingga sulit	mensyaratkan IKP, melakukan MOU dengan PTM untuk penelitian dengan tema pilkada serentak	September 2020 PIC : Dr. Titin Purwaningsih, S.IP., M.Si. (Dekan)
14	IKS-1.18	Paling tinggi baru H- indeks 2		
15	IKS-3.14	sertifikasi lab sosial agak sulit karena belum jelas		
16	IKS-1.46	tidak ada prodi yang mempunyai teknologi tepat guna karena prodi sosial lebih banyak dengan nasional atau internasional		
17	IKS-5.21			Waktu penyelesaian : Februari 2020 PIC : Dr. Titin Purwaningsih, S.IP., M.Si. (Dekan)
18	IKS-5.22	Kerjasama dengan dunia industri yang memungkinkan adalah magang, tetapi ranah magang itu ranah prodi. Fakultas belum mengidentifikasi mana (baru akan dibicarakan)		
19	IKS-5.23	Dosen ditarik ke pasca	Mengirim dosen ke Jepang (Pak Ridho)	PIC : Dr. Titin Purwaningsih, S.IP., M.Si. (Dekan)
20	IKS-5.26	baru akan ada pertemuan	Mau mengadakan kerjasama untuk publikasi, dosen yang mendapatkan IKS Scopus akan mengadakan kegiatan menulis bersama	Waktu penyelesaian : Februari 2020 PIC : Dr. Titin Purwaningsih, S.IP., M.Si. (Dekan)
21	IKS-5.27	Prodi Ilmu Komunikasi belum ada		PIC : Dr. Titin Purwaningsih, S.IP., M.Si. (Dekan)

No	IKS	Analisis Ketidaksesuaian /Kendala	Tindakan Koreksi (Rencana Tindak Lanjut)	Waktu Penyelesaian dan PIC
22	IKS-5.28	disesuaikan dengan jumlah dosen	kerjasama dengan LKS	Waktu penyelesaian : Akhir tahun akademik 2019/2020 PIC : Dr. Titin Purwaningsih, S.IP., M.Si. (Dekan)
23	IKS-5.32	disesuaikan dengan jumlah dosen	kerjasama dengan LKS	PIC : Dr. Titin Purwaningsih, S.IP., M.Si. (Dekan)

7.1 Program Studi Ilmu Hubungan Internasional

a. Progres

Progres capaian kinerja berbasis IKS program studi Ilmu Hubungan Internasional Fakultas Ilmu Sosial dan Politik dilihat pada tabel 37.

Tabel 37 Progres Capaian Kinerja Berbasis IKS Prodi Hubungan Internasional

Indikator Kinerja Strategis		Target	Capaian	Progres	Status Temuan
Standar AI Islam dan Kemuhammadiyahahan (AIK)					
IKS-4.21	Persentase dosen melakukan internalisasi AIK pada kegiatan tri dharma.	80%	100	125%	Melampaui target (<i>positif</i>)
Standar Kemahasiswaan					
IKS-1.26	Persentase jumlah skripsi yang dipublikasikan dalam jurnal/prosiding Internasional bereputasi	0,5%	1,639	328%	Melampaui target (<i>positif</i>)
IKS-1.27	Persentase jumlah skripsi yang dipublikasikan dalam jurnal Internasional	2%	0	0%	IKS belum mencapai 50% (<i>ketidaksesuaian</i>)
IKS-1.28	Persentase jumlah skripsi yang dipublikasikan dalam jurnal nasional terakreditasi	5%	0,820	16%	IKS belum mencapai 50% (<i>ketidaksesuaian</i>)
IKS-1.29	Persentase jumlah skripsi yang dipublikasikan dalam jurnal nasional tidak terakreditasi	5%	0,820	16%	IKS belum mencapai 50% (<i>ketidaksesuaian</i>)
IKS-1.30	Persentase jumlah skripsi yang dipublikasikan dalam jurnal seminar Internasional	2%	0,820	41%	IKS belum mencapai 50% (<i>ketidaksesuaian</i>)
IKS-1.31	Persentase jumlah skripsi yang dipublikasikan dalam jurnal seminar Nasional	5%	0	0%	IKS belum mencapai 50% (<i>ketidaksesuaian</i>)

Indikator Kinerja Strategis		Target	Capaian	Progres	Status Temuan
IKS-4.08	Kepuasan mahasiswa atas layanan dalam bidang (1) bimbingan dan konseling, (2) minat dan bakat, (3) pembinaan soft skills, (4) beasiswa, dan (5) kesehatan.	75%	0	0%	IKS belum mencapai 50% (ketidaksesuaian)
IKS-4.09	Kepuasan mahasiswa atas layanan dalam bimbingan karir dan informasi kerja	75%	0	0%	IKS belum mencapai 50% (ketidaksesuaian)
IKS-4.10	Jumlah prestasi akademik mahasiswa S1 per prodi per tahun	Internasional:0.5%;	0,001	0%	IKS belum mencapai 50% (ketidaksesuaian)
		Nasional:1% ;	0,008	1%	IKS belum mencapai 50% (ketidaksesuaian)
		Regional:5%	0,001	0%	IKS belum mencapai 50% (ketidaksesuaian)
IKS-4.11	Jumlah prestasi non akademik mahasiswa S1 per prodi per tahun	Internasional:0.1%;	0,001	1%	IKS belum mencapai 50% (ketidaksesuaian)
		Nasional:2% ;	0,005	0%	IKS belum mencapai 50% (ketidaksesuaian)
		Regional:10%	0	0%	IKS belum mencapai 50% (ketidaksesuaian)
IKS-4.12	Jumlah kelompok kewirausahaan baru oleh mahasiswa per tahun	S1: 150 kelompok	1	1%	IKS belum mencapai 50% (ketidaksesuaian)
Standar Kompetensi Lulusan					
IKS-1.08	Persentase lulusan dengan minimal TOEFL D3/S1 = 450, S2/S3 = 500	60%	100	167%	Melampaui target (positif)
IKS-1.09	Persentase kesesuaian bidang kerja lulusan dari program utama di perguruan tinggi terhadap kompetensi bidang studi	50%	0	0%	IKS belum mencapai 50% (ketidaksesuaian)
IKS-1.10	Rata-rata IPK lulusan D3/S1	D3/S1>=3.25	3,305	102%	Melampaui target (positif)
IKS-1.75	Persentase kepuasan pengguna lulusan atas 1 : Keahlian pada bidang ilmu (kompetensi utama), 2 : Kemampuan berbahasa asing, 3 : Penggunaan teknologi informasi.	75%	0	0%	IKS belum mencapai 50% (ketidaksesuaian)
IKS-4.14	Persentase kepuasan pengguna lulusan atas 1 : Etika, 2 : Kemampuan berkomunikasi, 3 : Kerjasama tim, 4 : Pengembangan diri.	80%	0	0%	IKS belum mencapai 50% (ketidaksesuaian)

Indikator Kinerja Strategis		Target	Capaian	Progres	Status Temuan
IKS-4.15	Persentase lulusan dengan gaji pertama minimal sebesar PNS sesuai golongan	100%	0	0%	IKS belum mencapai 50% (ketidaksesuaian)
IKS-4.16	Jumlah lulusan yang bekerja di badan usaha I	Internasional : 5% ;	0	0%	IKS belum mencapai 50% (ketidaksesuaian)
		Nasional : 20%;	0	0%	IKS belum mencapai 50% (ketidaksesuaian)
		Wilayah/Lokal : 90%	0	0%	IKS belum mencapai 50% (ketidaksesuaian)
IKS-4.17	Rata-rata masa tunggu lulusan S1	S1: < 3 bulan	0	0%	IKS belum mencapai 50% (ketidaksesuaian)
Standar Pengelolaan Alumni					
IKS-4.07	Persentase data alumni terhadap total jumlah alumni	95%	0	0%	IKS belum mencapai 50% (ketidaksesuaian)
IKS-4.13	Jumlah peran/kegiatan alumni dalam pengembangan institusi per prodi per tahun	5 peran/kegiatan	11	220%	Melampaui target (positif)
Standar Proses Pembelajaran					
IKS-1.01	Persentase prodi yang melaksanakan pembaharuan dan pengembangan metode pembelajaran berbasis teknologi informasi	100	0	0%	IKS belum mencapai 50% (ketidaksesuaian)
IKS-1.03	Persentase Kelulusan Tepat Waktu untuk setiap program studi	55%	59,836	109%	Melampaui target (positif)
IKS-1.04	Persentase keberhasilan studi untuk setiap program studi	85%	63,407	75%	IKS mencapai =>50% (positif)
IKS-1.05	Angka Efisiensi Edukasi (AEE) = Jumlah lulusan/student body	25%	12,418	50%	IKS mencapai =>50% (positif)
IKS-1.72	Persentase penelitian/PkM yang terintegrasi ke dalam pembelajaran	25%	100	400%	Melampaui target (positif)
Standar Penilaian Pembelajaran					
IKS-1.74	Persentase tingkat kepuasan mahasiswa terhadap proses pembelajaran dosen.	100%	0	0%	IKS belum mencapai 50% (ketidaksesuaian)
Standar Dosen dan Tendik					
IKS-1.68	Persentase jumlah pengakuan/rekognisi atas kepakaran/prestasi/kinerja dosen (staff ahli/tenaga ahli/narasumber, visiting lecture/scholar, invited speaker, editor jurnal) terhadap jumlah dosen tetap dalam 1 tahun terakhir.	0,5	95,238	19048%	Melampaui target (positif)

Indikator Kinerja Strategis		Target	Capaian	Progres	Status Temuan
IKS-2.01	Rasio dosen dan mahasiswa	1:35	1:79	54%	IKS mencapai =>50% (positif)
IKS-2.02	Persentase dosen dengan gelar doktor terhadap jumlah dosen prodi	S1=80%	23,810	30%	IKS belum mencapai 50% (ketidaksesuaian)
IKS-2.04	Persentase dosen dengan jabfung LK terhadap jumlah dosen prodi	S1>=40%	9,524	24%	IKS belum mencapai 50% (ketidaksesuaian)
IKS-2.05	Persentase dosen dengan jabfung Profesor	S2/S3=5 %	0	0%	IKS belum mencapai 50% (ketidaksesuaian)
Standar Sarana dan Prasarana Pembelajaran					
IKS-1.02	Persentase jumlah mata kuliah yang menggunakan Sistem Pembelajaran Dalam Jaringan (SPADA/e-learning)	30%	45,455	152%	Melampaui target (positif)
Standar Suasana Akademik dan Kecendikiawanan					
IKS-1.12	Jumlah forum akademik lokal/regional per prodi per tahun	1 kali	11	1100%	Melampaui target (positif)
IKS-1.13	Jumlah forum akademik nasional per prodi per tahun	1 kali	3	300%	Melampaui target (positif)
IKS-1.14	Jumlah forum akademik internasional per prodi per tahun	1 kali	0	30%	IKS belum mencapai 50% (ketidaksesuaian)
Standar Hasil Penelitian					
IKS-1.15	Jumlah publikasi jurnal nasional/internasional non-SCOPUS/buku ajar/buku teks per dosen per tahun	0,8	0,190	24%	IKS belum mencapai 50% (ketidaksesuaian)
IKS-1.16	Jumlah publikasi prosiding nasional/ internasional non-SCOPUS per dosen per tahun	0,8	0,190	24%	IKS belum mencapai 50% (ketidaksesuaian)
IKS-1.17	Jumlah publikasi jurnal/prosiding SCOPUS per dosen per tahun	0.5 artikel	0,190	38%	IKS belum mencapai 50% (ketidaksesuaian)
IKS-1.19	Persentase jumlah karya ilmiah setiap prodi yang disitasi per tahun	S1=50%; S2/S3=10 0%	0	0%	IKS belum mencapai 50% (ketidaksesuaian)
IKS-1.20	Jumlah sitasi per paper per tahun berdasarkan SCOPUS	6	0,75	13%	IKS belum mencapai 50% (ketidaksesuaian)
IKS-1.21	Persentase jumlah jurnal terindeks Scopus atau Sinta 1/2 terhadap jumlah prodi	50%	6	12%	IKS belum mencapai 50% (ketidaksesuaian)
IKS-1.39	Jumlah Paten/Paten Sederhana per dosen per tahun	0,25	0	0%	IKS belum mencapai 50% (ketidaksesuaian)
IKS-1.40	Jumlah Hak Cipta/ Desain Produk Industri / Perlindungan Varietas Tanaman / Desain Tata Letak Sirkuit Terpadu per dosen per tahun	0,5	0,905	181%	Melampaui target (positif)

Indikator Kinerja Strategis		Target	Capaian	Progres	Status Temuan
IKS-1.41	Jumlah Teknologi Tepat Guna, Produk (Produk Terstandarisasi, Produk Tersertifikasi), Karya Seni, Rekayasa Sosial per dosen per tahun	0,25	0	0%	IKS belum mencapai 50% (ketidaksesuaian)
IKS-1.42	Buku ber-ISBN, Book Chapter per dosen per tahun	0,25	0,333	133%	Melampaui target (positif)
IKS-1.43	Jumlah kontrak kerja hasil riset dengan pihak ketiga per prodi per tahun	0,25	0	0%	IKS belum mencapai 50% (ketidaksesuaian)
IKS-1.44	Jumlah dana dari kontrak kerja hasil riset yang masuk ke UMY per prodi per tahun	Rp 2.000.000	0	0%	IKS belum mencapai 50% (ketidaksesuaian)
IKS-1.64	Jumlah unit bisnis hasil riset per prodi per tahun	0.1 unit	0	0%	IKS belum mencapai 50% (ketidaksesuaian)
IKS-1.65	Jumlah pendapatan (royalti) dari paten/hak cipta/lisensi per tahun	Rp 1.000.000	0	0%	IKS belum mencapai 50% (ketidaksesuaian)
Standar Penilaian Penelitian					
IKS-1.22	Jumlah penelitian per dosen per tahun	1 Judul	0,857	86%	IKS mencapai =>50% (positif)
IKS-1.23	Jumlah penelitian multidisiplin per prodi per tahun	2 judul	0	1%	IKS belum mencapai 50% (ketidaksesuaian)
IKS-1.24	Persentase jumlah penelitian dosen yang berkolaborasi dengan institusi luar negeri per prodi per tahun	10%	500	5000%	Melampaui target (positif)
IKS-1.25	Persentase jumlah penelitian dosen yang berkolaborasi dengan institusi dalam negeri per prodi per tahun	25%	300	1200%	Melampaui target (positif)
IKS-1.35	Persentase jumlah penelitian Dosen bersama mahasiswa yang dapat berupa Tugas Akhir, Perancangan, Pengembangan Produk/Jasa, atau kegiatan lain yang relevan terhadap jumlah dosen per tahun	75%	100	133%	Melampaui target (positif)
Standar Sarana dan Prasarana Penelitian					
IKS-3.14	Persentase laboratorium yang tersertifikasi	25%	0	0%	IKS belum mencapai 50% (ketidaksesuaian)
Standar Pengelolaan Penelitian					
IKS-1.18	Persentase jumlah dosen dengan H-indeks Scopus minimal 4	25%	0	0%	IKS belum mencapai 50% (ketidaksesuaian)
Standar Pendanaan dan Pembiayaan Penelitian					
IKS-1.36	Besar dana penelitian per dosen per tahun	Rp 20 juta	14,762	74%	IKS mencapai =>50% (positif)

Indikator Kinerja Strategis		Target	Capaian	Progres	Status Temuan
IKS-1.37	Persentase jumlah penelitian dengan sumber pembiayaan (<i>incash</i> dan atau <i>inkind</i>) dari instansi luar negeri terhadap jumlah dosen tetap per tahun	5%	19,048	381%	Melampaui target (<i>positif</i>)
IKS-1.38	Persentase jumlah penelitian dengan sumber pembiayaan (<i>incash</i> dan atau <i>inkind</i>) dari instansi dalam negeri (luar PT) terhadap jumlah dosen tetap per tahun	10%	9,524	95%	IKS mencapai =>50% (<i>positif</i>)
Standar Hasil Pengabdian kepada Masyarakat					
IKS-1.46	Persentase jumlah teknologi tepat guna yang dimanfaatkan oleh masyarakat.	80%	0	0%	IKS belum mencapai 50% (<i>ketidaksesuaian</i>)
IKS-1.47	Persentase jumlah bahan ajar yang memanfaatkan hasil pengabdian kepada masyarakat.	80%	81,818	102%	Melampaui target (<i>positif</i>)
IKS-1.48	Persentase jumlah teknologi tepat guna yang dimanfaatkan oleh masyarakat yang dapat meningkatkan taraf hidup dan kesejahteraan masyarakat.	80%	0	0%	IKS belum mencapai 50% (<i>ketidaksesuaian</i>)
IKS-1.49	Persentase jumlah HKI yang diterapkan di masyarakat, dunia usaha, dan/atau industri.	80%	5,263	7%	IKS belum mencapai 50% (<i>ketidaksesuaian</i>)
Standar Proses Pengabdian kepada Masyarakat					
IKS-1.50	Jumlah program pengabdian per dosen per tahun	1 Judul	0,762	76%	IKS mencapai =>50% (<i>positif</i>)
Standar Penilaian Pengabdian kepada Masyarakat					
IKS-1.51	Persentase keberhasilan pengabdian kepada masyarakat per tahun	100%	100	100%	Melampaui target (<i>positif</i>)
Standar Pelaksanaan Pengabdian kepada Masyarakat					
IKS-1.52	Jumlah program pengabdian kepada masyarakat per dosen per tahun, sesuai dengan bidang ilmunya per dosen per tahun	1	1	100%	Melampaui target (<i>positif</i>)
IKS-1.53	Persentase program pengabdian kepada masyarakat yang berkolaborasi dengan institusi lain (DN/LN) per prodi per tahun	25%	300	1200%	Melampaui target (<i>positif</i>)
Standar Kerjasama					
IKS-5.21	Persentase kerjasama dengan perguruan tinggi terhadap jumlah dosen per tahun	Internasio nal>2%;	47,619	2381%	Melampaui target (<i>positif</i>)

Indikator Kinerja Strategis		Target	Capaian	Progres	Status Temuan
		Nasional> 20%;	33,333	167%	Melampaui target (positif)
		Wilayah/Lokal>50%	28,571	57%	IKS mencapai =>50% (positif)
IKS-5.22	Persentase kerjasama dengan dunia usaha dan dunia industri per tahun	Internasional>1%;	14,286	1429%	Melampaui target (positif)
		Nasional> 10%;	71,429	714%	Melampaui target (positif)
		Wilayah/Lokal>25%	0	0%	IKS belum mencapai 50% (ketidaksesuaian)
IKS-5.23	Jumlah visiting professor/lecturer ke luar negeri per prodi per semester	1 orang	0	0%	IKS belum mencapai 50% (ketidaksesuaian)
IKS-5.24	Jumlah visiting professor dari luar negeri per prodi per semester	1 orang	3	300%	Melampaui target (positif)
IKS-5.25	Jumlah program kerjasama penelitian dan/atau pengabdian dengan mitra luar negeri per prodi per tahun	0,5	3	600%	Melampaui target (positif)
IKS-5.26	Jumlah kerjasama yang menghasilkan publikasi SCOPUS per tahun	45 Kerjasama	0	0%	IKS belum mencapai 50% (ketidaksesuaian)
IKS-5.27	Persentase jumlah international staff per tahun	15%	14,286	95%	IKS mencapai =>50% (positif)
IKS-5.28	Persentase jumlah international students per tahun	1%	0,480	48%	IKS belum mencapai 50% (ketidaksesuaian)
IKS-5.29	Persentase jumlah inbound exchange students per tahun	1%	0,900	90%	IKS mencapai =>50% (positif)
IKS-5.30	Persentase jumlah outbound exchange students per tahun	1,5%	2,400	160%	Melampaui target (positif)
Standar Internasional					
IKS-5.31	Jumlah keanggotaan profesi internasional per dosen per tahun	0,5	0,810	162%	Melampaui target (positif)
IKS-5.32	Persentase jumlah mahasiswa asing terhadap total mahasiswa	3%	0,480	16%	IKS belum mencapai 50% (ketidaksesuaian)
IKS-5.33	Persentase jumlah dosen asing terhadap total jumlah dosen per tahun	18%	14,286	79%	IKS mencapai =>50% (positif)
Standar Hasil Inovasi					
IKS-1.60	Jumlah produk inovasi per prodi per 3 tahun	1 produk	0	0%	IKS belum mencapai 50% (ketidaksesuaian)
IKS-1.61	Persentase jumlah produk inovasi yang digunakan oleh masyarakat	25%	0	0%	IKS belum mencapai 50% (ketidaksesuaian)

Indikator Kinerja Strategis		Target	Capaian	Progres	Status Temuan
IKS-1.62	Persentase jumlah inovasi yang berdampak bagi masyarakat	5%	0	0%	IKS belum mencapai 50% (ketidaksesuaian)
IKS-1.63	Jumlah Pendapatan dari hasil penelitian/Paten per dosen per tahun	1.000.000	0	0%	IKS belum mencapai 50% (ketidaksesuaian)
IKS-1.66	Jumlah perusahaan rintisan dari hasil penelitian/PkM per prodi per tahun	0.1 Perusahaan Rintisan	0	0%	IKS belum mencapai 50% (ketidaksesuaian)
IKS-1.67	ROI (Return on Investment) perusahaan rintisan	10%	0	0%	IKS belum mencapai 50% (ketidaksesuaian)

Keterangan :

Hijau : Progres kinerja melampaui $\geq 100\%$
Kuning : Progres kinerja 50%-99%
Merah : Progres kinerja 0 sampai dengan $< 50\%$

b. Temuan dan Rencana Tindak Lanjut

No	IKS	Analisis Ketidaksesuaian /Kendala	Tindakan Koreksi (Rencana Tindak Lanjut)	Waktu Penyelesaian dan PIC
1	IKS-1.27	Karena milik mahasiswa S1 untuk publikasi internasional masih harus diperbaiki kualitasnya	Pembimbingan Dosen	Waktu penyelesaian : Akhir tahun akademik 2019/2020 PIC : Dr. Nur Azizah, M.Si (Kaprosdi)
2	IKS-1.28	Skripsi yang dipublish harus ada novelty yang kuat padahal skripsi mhs blm kuat sehingga perlu diupgrade	Pembimbingan dosen	Waktu penyelesaian : Akhir tahun akademik 2019/2020 PIC : Dr. Nur Azizah, M.Si (Kaprosdi)
3	IKS-1.29	Skripsi yang dipublish harus ada novelty yang kuat padahal skripsi mhs blm kuat sehingga perlu diupgrade	Membuat format skripsi yang baru sesuai format jurnal	Waktu penyelesaian : 28 Januari 2020 PIC : Dr. Nur Azizah, M.Si (Kaprosdi)

4	IKS-1.30	Skripsi yang dipublish harus ada novelty yang kuat padahal skripsi mhs blm kuat sehingga perlu diupgrade	Membuat format skripsi yang baru sesuai format jurnal	Waktu penyelesaian : 28 Januari 2020 PIC : Dr. Nur Azizah, M.Si (Kaprod)
5	IKS-1.31	Skripsi yang dipublish harus ada novelty yang kuat padahal skripsi mhs blm kuat sehingga perlu diupgrade	Membuat format skripsi yang baru sesuai format jurnal	Waktu penyelesaian : 28 Januari 2020 PIC : Dr. Nur Azizah, M.Si (Kaprod)
6	IKS-2.02	Masih ada yang studi lanjut 7 orang	Mendorong dosen yang belum studi lanjut untuk segera studi lanjut	Waktu penyelesaian : Akhir tahun akademik 2019/2020 PIC : Dr. Nur Azizah, M.Si (Kaprod)
7	IKS-2.04	Masih ada dosen yang belum lektor dan belum S3	Memfasilitasi pengurusan LK	Waktu penyelesaian : Akhir tahun akademik 2019/2020 PIC : Dr. Nur Azizah, M.Si (Kaprod)
8	IKS-2.05	Dosen dengan LK baru 2 orang, yang lain bukan home base HI	Memfasilitasi pengurusan profesor	Waktu penyelesaian : Akhir tahun akademik 2019/2020 PIC : Dr. Nur Azizah, M.Si (Kaprod)
9	IKS-1.14	Baru publikasi	Akan dilaksanakan	Waktu penyelesaian : Akhir tahun akademik 2019/2020

10	IKS-1.15	Beban kerja dosen tinggi	Pendampingan	PIC : Dr. Nur Azizah, M.Si (Kaprosdi) Waktu penyelesaian : Akhir tahun akademik 2019/2020
11	IKS-1.16	Beban kerja dosen tinggi	Pendampingan	PIC : Dr. Nur Azizah, M.Si (Kaprosdi) Waktu penyelesaian : Akhir tahun akademik 2019/2020
12	IKS-1.17	Beban kerja dosen tinggi	Camp scopus	PIC : Dr. Nur Azizah, M.Si (Kaprosdi) Waktu penyelesaian : Februari 2020
13	IKS-1.19	Belum banyak yang mensitasi	Melakukan pengecekan google scholar	PIC : Dr. Nur Azizah, M.Si (Kaprosdi) Waktu penyelesaian : Akhir tahun akademik 2019/2020
14	IKS-1.20	Belum banyak yang mensitasi	Melakukan pengecekan google scholar	PIC : Dr. Nur Azizah, M.Si (Kaprosdi) Waktu penyelesaian : Akhir tahun akademik 2019/2020
15	IKS-1.39	Karena prodi sosial jadi susah untuk di patenkan		PIC : Dr. Nur Azizah, M.Si (Kaprosdi)

16	IKS-1.42	Pembuatan buku membutuhkan waktu lama	Camp	Waktu penyelesaian : Akhir tahun akademik 2019/2020
				PIC : Dr. Nur Azizah, M.Si (Kaprosdi)
17	IKS-1.23	Karena sekaran skema LP3M berbeda	Menyesuaikan skema	Waktu penyelesaian : Akhir tahun akademik 2019/2020
				PIC : Dr. Nur Azizah, M.Si (Kaprosdi)
18	IKS-3.14	Susah melakukan sertifikasi lab sosial		
19	IKS-1.49	Rata-rata Haki berupa buku jd susah untuk mendeskripsikan penerapannya di masyarakat	Mencari cara penerapan Haki yang berupa buku	Waktu penyelesaian : Akhir tahun akademik 2019/2020
				PIC : Dr. Nur Azizah, M.Si (Kaprosdi)
20	IKS-5.22	Tujuan prodi lebih keluar		
21	IKS-5.23	Lebih mengutamakan nasional dan internasional		
22	IKS-5.26	Kalau belum ada Mou agak susah	Meminta dosen yang studi lanjut di LN untuk mou dengan negara tempat studi lanjut	Waktu penyelesaian : Akhir tahun akademik 2019/2020
				PIC : Dr. Nur Azizah, M.Si (Kaprosdi)
23	IKS-5.28	Jumlah itu sudah sesuai dengan jumlah dosen	Kerjasama dengan LKS	Waktu penyelesaian : Akhir tahun akademik 2019/2020
				PIC : Dr. Nur

24	IKS-5.32	Sesuai perbandingan dengan dosen	Kerjasama dengan IKS	Azizah, M.Si (Kaprosdi) Waktu penyelesaian : Akhir tahun akademik 2019/2020 PIC : Dr. Nur Azizah, M.Si (Kaprosdi)
25	IKS-1.60	Karena prodi sosial		

7.1.1 International Program of International Relation (IPIREL)

a. Progres

Indikator Kinerja Strategis		Target	Capaian	Progress	Status Temuan
Standar Internasional					
IKS-1.58	Bahasa asing yang dikuasai oleh lulusan	1	0,14	14%	IKS belum mencapai 50% (ketidaksesuaian)
IKS-1.59	Lulusan memiliki kompetensi bahasa Inggris.	Toefl 525/IELTS 5.5	31,43	31%	IKS belum mencapai 50% (ketidaksesuaian)
IKS-5.31	Jumlah keanggotaan profesi internasional per dosen per tahun	0,5	1	200%	Melampaui target (positif)
IKS-5.32	Persentase jumlah mahasiswa asing terhadap total mahasiswa	3%	5,77	192%	Melampaui target (positif)
IKS-5.33	Persentase jumlah dosen asing terhadap total jumlah dosen per tahun	18%	14,29	79%	IKS mencapai =>50% (positif)
IKS-5.34	Persentase mahasiswa yang melaksanakan transfer credit/credit earning/dual degree/Joint degree di luar negeri terhadap jumlah mahasiswa kelas Internasional per tahun	15%	16,35	109%	Melampaui target (positif)
IKS-5.35	Persentase mahasiswa asing yang melaksanakan transfer credit/credit earning/dual degree/Joint degree di UMY terhadap jumlah mahasiswa kelas Internasional per tahun	15%	1,92	13%	IKS belum mencapai 50% (ketidaksesuaian)
tambahan	Persentase penggunaan bahasa asing dalam pembelajaran	100%	100	100%	Melampaui target (positif)

Keterangan :

- Hijau : Progres kinerja melampaui $\geq 100\%$
- Kuning : Progres kinerja 50%-99%
- Merah : Progres kinerja 0 sampai dengan $< 50\%$

b. Temuan dan Rencana Tindak Lanjut

No	IKS	Analisis Ketidaksesuaian /Kendala	Tindakan Koreksi (Rencana Tindak Lanjut)	Waktu Penyelesaian dan PIC
1	IKS-1.59	Syarat prodi ≥ 500	Ekstrakurikuler tentang english debate	Waktu penyelesaian : Tahun Akademik 2020/2021 PIC : Dr. Sugeng Riyanto, M.Si (Sekpro)
2	IKS-5.35	Tujuan mahasiswa asing bukan ke Asia namun ke Eropa	Direct promotion (promosi ke UUM dan Thailand) dan program unggulan (summer school), menambah partner	Waktu penyelesaian : Direct Promotion : Februari-Maret 2020 Summer School : Agustus-September 2020 PIC : Dr. Sugeng Riyanto, M.Si (Sekpro)

7.2 Program Studi Ilmu Komunikasi

a. Progres

Progres capaian kinerja berbasis IKS program studi Ilmu Komunikasi Fakultas Ilmu Sosial dan Politik dilihat pada tabel 38.

Tabel 38 Progres Capaian Kinerja Berbasis IKS Prodi Ilmu Komunikasi

Indikator Kinerja Strategis		Target	Capaian	Progress	Status Temuan
Standar AI Islam dan Kemuhammadiyahahan (AIK)					
IKS-4.21	Persentase dosen melakukan internalisasi AIK pada kegiatan tri dharma.	80%	8,696	11%	IKS belum mencapai 50% (ketidaksesuaian)
Standar Kemahasiswaan					
IKS-1.26	Persentase jumlah skripsi yang dipublikasikan dalam jurnal/prosiding Internasional bereputasi	0,5%	0	0%	IKS belum mencapai 50% (ketidaksesuaian)

Indikator Kinerja Strategis		Target	Capaian	Progress	Status Temuan
IKS-1.27	Persentase jumlah skripsi yang dipublikasikan dalam jurnal Internasional	2%	0	0%	IKS belum mencapai 50% (ketidaksesuaian)
IKS-1.28	Persentase jumlah skripsi yang dipublikasikan dalam jurnal nasional terakreditasi	5%	0	0%	IKS belum mencapai 50% (ketidaksesuaian)
IKS-1.29	Persentase jumlah skripsi yang dipublikasikan dalam jurnal nasional tidak terakreditasi	5%	0	0%	IKS belum mencapai 50% (ketidaksesuaian)
IKS-1.30	Persentase jumlah skripsi yang dipublikasikan dalam jurnal seminar Internasional	2%	0	0%	IKS belum mencapai 50% (ketidaksesuaian)
IKS-1.31	Persentase jumlah skripsi yang dipublikasikan dalam jurnal seminar Nasional	5%	0	0%	IKS belum mencapai 50% (ketidaksesuaian)
IKS-4.08	Kepuasan mahasiswa atas layanan dalam bidang (1) bimbingan dan konseling, (2) minat dan bakat, (3) pembinaan soft skills, (4) beasiswa, dan (5) kesehatan.	75%	0	0%	IKS belum mencapai 50% (ketidaksesuaian)
IKS-4.09	Kepuasan mahasiswa atas layanan dalam bimbingan karir dan informasi kerja	75%	0	0%	IKS belum mencapai 50% (ketidaksesuaian)
IKS-4.10	Jumlah prestasi akademik mahasiswa S1 per prodi per tahun	Internasional:0.5%;	0	0%	IKS belum mencapai 50% (ketidaksesuaian)
		Nasional:1 % ;	0,008	1%	IKS belum mencapai 50% (ketidaksesuaian)
		Regional:5 %	0	0%	IKS belum mencapai 50% (ketidaksesuaian)
IKS-4.11	Jumlah prestasi non akademik mahasiswa S1 per prodi per tahun	Internasional:0.1%;	0	0%	IKS belum mencapai 50% (ketidaksesuaian)
		Nasional:2 %;	0	0%	IKS belum mencapai 50% (ketidaksesuaian)
		Regional:10 %	0	0%	IKS belum mencapai 50% (ketidaksesuaian)
IKS-4.12	Jumlah kelompok kewirausahaan baru oleh mahasiswa per tahun	S1: 150 kelompok	4	3%	IKS belum mencapai 50% (ketidaksesuaian)
Standar Kompetensi Lulusan					
IKS-1.08	Persentase lulusan dengan minimal TOEFL D3/S1 = 450, S2/S3 = 500	60%	40,341	67%	IKS mencapai =>50% (positif)
IKS-1.09	Persentase kesesuaian bidang kerja lulusan dari program utama di perguruan tinggi terhadap kompetensi bidang studi	50%	100	200%	Melampaui target (positif)

Indikator Kinerja Strategis		Target	Capaian	Progress	Status Temuan
IKS-1.10	Rata-rata IPK lulusan D3/S1	D3/S1 \geq 3.25	3,53	109%	Melampaui target (positif)
IKS-1.75	Persentase kepuasan pengguna lulusan atas 1 : Keahlian pada bidang ilmu (kompetensi utama), 2 : Kemampuan berbahasa asing, 3 : Penggunaan teknologi informasi.	75%	0	0%	IKS belum mencapai 50% (ketidaksesuaian)
IKS-4.14	Persentase kepuasan pengguna lulusan atas 1 : Etika, 2 : Kemampuan berkomunikasi, 3 : Kerjasama tim, 4 : Pengembangan diri.	80%	0	0%	IKS belum mencapai 50% (ketidaksesuaian)
IKS-4.15	Persentase lulusan dengan gaji pertama minimal sebesar PNS sesuai golongan	100%	0	0%	IKS belum mencapai 50% (ketidaksesuaian)
IKS-4.16	Jumlah lulusan yang bekerja di badan usaha I	Internasional : 5% ; Nasional : 20%;	23,529	471%	Melampaui target (positif)
		Wilayah/Lokal : 90%	52,941	265%	Melampaui target (positif)
			23,529	26%	IKS belum mencapai 50% (ketidaksesuaian)
IKS-4.17	Rata-rata masa tunggu lulusan S1	S1: < 3 bulan	1	167%	Melampaui target (positif)
Standar Pengelolaan Alumni					
IKS-4.07	Persentase data alumni terhadap total jumlah alumni	95%	9,659	10%	IKS belum mencapai 50% (ketidaksesuaian)
IKS-4.13	Jumlah peran/kegiatan alumni dalam pengembangan institusi per prodi per tahun	5 peran/kegiatan	4	80%	IKS mencapai \Rightarrow 50% (positif)
Standar Proses Pembelajaran					
IKS-1.01	Persentase prodi yang melaksanakan pembaharuan dan pengembangan metode pembelajaran berbasis teknologi informasi	100	0	0%	IKS belum mencapai 50% (ketidaksesuaian)
IKS-1.03	Persentase Kelulusan Tepat Waktu untuk setiap program studi	55%	34,091	62%	IKS mencapai \Rightarrow 50% (positif)
IKS-1.04	Persentase keberhasilan studi untuk setiap program studi	85%	15,561	18%	IKS belum mencapai 50% (ketidaksesuaian)
IKS-1.05	Angka Efisiensi Edukasi (AEE) = Jumlah lulusan/student body	25%	15,561	62%	IKS mencapai \Rightarrow 50% (positif)
IKS-1.72	Persentase penelitian/PkM yang terintegrasi ke dalam pembelajaran	25%	100	400%	Melampaui target (positif)
Standar Penilaian Pembelajaran					

Indikator Kinerja Strategis		Target	Capaian	Progress	Status Temuan
IKS-1.74	Persentase tingkat kepuasan mahasiswa terhadap proses pembelajaran dosen.	100%	0	0%	IKS belum mencapai 50% (ketidaksesuaian)
Standar Dosen dan Tendik					
IKS-1.68	Persentase jumlah pengakuan/rekognisi atas kepakaran/prestasi/kinerja dosen (staff ahli/tenaga ahli/narasumber, visiting lecture/scholar, invited speaker, editor jurnal) terhadap jumlah dosen tetap dalam 1 tahun terakhir.	0,5	13,043	2609%	Melampaui target (positif)
IKS-2.01	Rasio dosen dan mahasiswa	1:35	1:49	85%	IKS mencapai =>50% (positif)
IKS-2.02	Persentase dosen dengan gelar doktor terhadap jumlah dosen prodi	S1=80%	26,087	33%	IKS belum mencapai 50% (ketidaksesuaian)
IKS-2.04	Persentase dosen dengan jabfung LK terhadap jumlah dosen prodi	S1>=40%	4,348	11%	IKS belum mencapai 50% (ketidaksesuaian)
IKS-2.05	Persentase dosen dengan jabfung Profesor	S2/S3=5%	0	0%	IKS belum mencapai 50% (ketidaksesuaian)
Standar Sarana dan Prasarana Pembelajaran					
IKS-1.02	Persentase jumlah mata kuliah yang menggunakan Sistem Pembelajaran Dalam Jaringan (SPADA/e-learning)	30%	30,588	102%	Melampaui target (positif)
Standar Suasana Akademik dan Kecendikiawanan					
IKS-1.12	Jumlah forum akademik lokal/regional per prodi per tahun	1 kali	1	100%	Melampaui target (positif)
IKS-1.13	Jumlah forum akademik nasional per prodi per tahun	1 kali	2	200%	Melampaui target (positif)
IKS-1.14	Jumlah forum akademik internasional per prodi per tahun	1 kali	0	0%	IKS belum mencapai 50% (ketidaksesuaian)
Standar Hasil Penelitian					
IKS-1.15	Jumlah publikasi jurnal nasional/internasional non-SCOPUS/buku ajar/buku teks per dosen per tahun	0,8	0,043	5%	IKS belum mencapai 50% (ketidaksesuaian)
IKS-1.16	Jumlah publikasi prosiding nasional/ internasional non-SCOPUS per dosen per tahun	0,8	0,348	43%	IKS belum mencapai 50% (ketidaksesuaian)
IKS-1.17	Jumlah publikasi jurnal/prosiding SCOPUS per dosen per tahun	0.5 artikel	0,043	9%	IKS belum mencapai 50% (ketidaksesuaian)
IKS-1.19	Persentase jumlah karya ilmiah setiap prodi yang disitasi per tahun	S1=50%; S2/S3=100%	0	0%	IKS belum mencapai 50% (ketidaksesuaian)

Indikator Kinerja Strategis		Target	Capaian	Progress	Status Temuan
IKS-1.20	Jumlah sitasi per paper per tahun berdasarkan SCOPUS	6	0	0%	IKS belum mencapai 50% (ketidaksesuaian)
IKS-1.21	Persentase jumlah jurnal terindeks Scopus atau Sinta 1/2 terhadap jumlah prodi	50%	0	0%	IKS belum mencapai 50% (ketidaksesuaian)
IKS-1.39	Jumlah Paten/Paten Sederhana per dosen per tahun	0,25	0	0%	IKS belum mencapai 50% (ketidaksesuaian)
IKS-1.40	Jumlah Hak Cipta/ Desain Produk Industri / Perlindungan Varietas Tanaman / Desain Tata Letak Sirkuit Terpadu per dosen per tahun	0,5	0,043	9%	IKS belum mencapai 50% (ketidaksesuaian)
IKS-1.41	Jumlah Teknologi Tepat Guna, Produk (Produk Terstandarisasi, Produk Tersertifikasi), Karya Seni, Rekayasa Sosial per dosen per tahun	0,25	0	0%	IKS belum mencapai 50% (ketidaksesuaian)
IKS-1.42	Buku ber-ISBN, Book Chapter per dosen per tahun	0,25	0,043	17%	IKS belum mencapai 50% (ketidaksesuaian)
IKS-1.43	Jumlah kontrak kerja hasil riset dengan pihak ketiga per prodi per tahun	0,25	0	0%	IKS belum mencapai 50% (ketidaksesuaian)
IKS-1.44	Jumlah dana dari kontrak kerja hasil riset yang masuk ke UMY per prodi per tahun	Rp 2.000.000	0	0%	IKS belum mencapai 50% (ketidaksesuaian)
IKS-1.64	Jumlah unit bisnis hasil riset per prodi per tahun	0.1 unit	0	0%	IKS belum mencapai 50% (ketidaksesuaian)
IKS-1.65	Jumlah pendapatan (royalti) dari paten/hak cipta/lisensi per tahun	Rp 1.000.000	5000000	500%	Melampaui target (positif)
Standar Penilaian Penelitian					
IKS-1.22	Jumlah penelitian per dosen per tahun	1 Judul	0,739	74%	IKS mencapai =>50% (positif)
IKS-1.23	Jumlah penelitian multidisiplin per prodi per tahun	2 judul	0,043	2%	IKS belum mencapai 50% (ketidaksesuaian)
IKS-1.24	Persentase jumlah penelitian dosen yang berkolaborasi dengan institusi luar negeri per prodi per tahun	10%	0	0%	IKS belum mencapai 50% (ketidaksesuaian)
IKS-1.25	Persentase jumlah penelitian dosen yang berkolaborasi dengan institusi dalam negeri per prodi per tahun	25%	400	1600%	Melampaui target (positif)
IKS-1.35	Persentase jumlah penelitian Dosen bersama mahasiswa yang dapat berupa Tugas Akhir, Perancangan, Pengembangan Produk/Jasa, atau kegiatan	75%	73,913	99%	IKS mencapai =>50% (positif)

Indikator Kinerja Strategis		Target	Capaian	Progress	Status Temuan
	lain yang relevan terhadap jumlah dosen per tahun				
Standar Sarana dan Prasarana Penelitian					
IKS-3.14	Persentase laboratorium yang tersertifikasi	25%	0	0%	IKS belum mencapai 50% (ketidaksesuaian)
Standar Pengelolaan Penelitian					
IKS-1.18	Persentase jumlah dosen dengan H-indeks Scopus minimal 4	25%	0	0%	IKS belum mencapai 50% (ketidaksesuaian)
Standar Pendanaan dan Pembiayaan Penelitian					
IKS-1.36	Besar dana penelitian per dosen per tahun	Rp 20 juta	9,130	46%	IKS belum mencapai 50% (ketidaksesuaian)
IKS-1.37	Persentase jumlah penelitian dengan sumber pembiayaan (<i>incash</i> dan atau <i>inkind</i>) dari instansi luar negeri terhadap jumlah dosen tetap per tahun	5%	0	0%	IKS belum mencapai 50% (ketidaksesuaian)
IKS-1.38	Persentase jumlah penelitian dengan sumber pembiayaan (<i>incash</i> dan atau <i>inkind</i>) dari instansi dalam negeri (luar PT) terhadap jumlah dosen tetap per tahun	10%	4,348	43%	IKS belum mencapai 50% (ketidaksesuaian)
Standar Hasil Pengabdian kepada Masyarakat					
IKS-1.46	Persentase jumlah teknologi tepat guna yang dimanfaatkan oleh masyarakat.	80%	0	0%	IKS belum mencapai 50% (ketidaksesuaian)
IKS-1.47	Persentase jumlah bahan ajar yang memanfaatkan hasil pengabdian kepada masyarakat.	80%	100	125%	Melampaui target (<i>positif</i>)
IKS-1.48	Persentase jumlah teknologi tepat guna yang dimanfaatkan oleh masyarakat yang dapat meningkatkan taraf hidup dan kesejahteraan masyarakat.	80%	0	0%	IKS belum mencapai 50% (ketidaksesuaian)
IKS-1.49	Persentase jumlah HKI yang diterapkan di masyarakat, dunia usaha, dan/atau industri.	80%	0	0%	IKS belum mencapai 50% (ketidaksesuaian)
Standar Proses Pengabdian kepada Masyarakat					
IKS-1.50	Jumlah program pengabdian per dosen per tahun	1 Judul	0,435	43%	IKS belum mencapai 50% (ketidaksesuaian)
Standar Penilaian Pengabdian kepada Masyarakat					
IKS-1.51	Persentase keberhasilan pengabdian kepada masyarakat per tahun	100%	100	100%	Melampaui target (<i>positif</i>)
Standar Pelaksanaan Pengabdian kepada Masyarakat					

Indikator Kinerja Strategis		Target	Capaian	Progress	Status Temuan
IKS-1.52	Jumlah program pengabdian kepada masyarakat per dosen per tahun, sesuai dengan bidang ilmunya per dosen per tahun	1	0,435	43%	IKS belum mencapai 50% <i>(ketidaksesuaian)</i>
IKS-1.53	Persentase program pengabdian kepada masyarakat yang berkolaborasi dengan institusi lain (DN/LN) per prodi per tahun	25%	0	0%	IKS belum mencapai 50% <i>(ketidaksesuaian)</i>
Standar Kerjasama					
IKS-5.21	Persentase kerjasama dengan perguruan tinggi terhadap jumlah dosen per tahun	Internasional >2%;	17,391	870%	Melampaui target <i>(positif)</i>
		Nasional >20%;	134,783	674%	Melampaui target <i>(positif)</i>
		Wilayah/Lokal >50%	8,696	17%	IKS belum mencapai 50% <i>(ketidaksesuaian)</i>
IKS-5.22	Persentase kerjasama dengan dunia usaha dan dunia industri per tahun	Internasional >1%;	0	0%	IKS belum mencapai 50% <i>(ketidaksesuaian)</i>
		Nasional >10%;	13,514	135%	Melampaui target <i>(positif)</i>
		Wilayah/Lokal >25%	0	0%	IKS belum mencapai 50% <i>(ketidaksesuaian)</i>
IKS-5.23	Jumlah visiting professor/lecturer ke luar negeri per prodi per semester	1 orang	0	0%	IKS belum mencapai 50% <i>(ketidaksesuaian)</i>
IKS-5.24	Jumlah visiting professor dari luar negeri per prodi per semester	1 orang	1	100%	Melampaui target <i>(positif)</i>
IKS-5.25	Jumlah program kerjasama penelitian dan/atau pengabdian dengan mitra luar negeri per prodi per tahun	0,5	0	0%	IKS belum mencapai 50% <i>(ketidaksesuaian)</i>
IKS-5.26	Jumlah kerjasama yang menghasilkan publikasi SCOPUS per tahun	45 Kerjasama	0	0%	IKS belum mencapai 50% <i>(ketidaksesuaian)</i>
IKS-5.27	Persentase jumlah international staff per tahun	15%	4,348	29%	IKS belum mencapai 50% <i>(ketidaksesuaian)</i>
IKS-5.28	Persentase jumlah international students per tahun	1%	0,088	9%	IKS belum mencapai 50% <i>(ketidaksesuaian)</i>
IKS-5.29	Persentase jumlah inbound exchange students per tahun	1%	0	0%	IKS belum mencapai 50% <i>(ketidaksesuaian)</i>
IKS-5.30	Persentase jumlah outbound exchange students per tahun	1,5%	0,088	6%	IKS belum mencapai 50% <i>(ketidaksesuaian)</i>
Standar Internasional					

Indikator Kinerja Strategis		Target	Capaian	Progress	Status Temuan
IKS-5.31	Jumlah keanggotaan profesi internasional per dosen per tahun	0,5	0	0%	IKS belum mencapai 50% (ketidaksesuaian)
IKS-5.32	Persentase jumlah mahasiswa asing terhadap total mahasiswa	3%	0,088	3%	IKS belum mencapai 50% (ketidaksesuaian)
IKS-5.33	Persentase jumlah dosen asing terhadap total jumlah dosen per tahun	18%	4,348	24%	IKS belum mencapai 50% (ketidaksesuaian)
Standar Hasil Inovasi					
IKS-1.60	Jumlah produk inovasi per prodi per 3 tahun	1 produk	0	0%	IKS belum mencapai 50% (ketidaksesuaian)
IKS-1.61	Persentase jumlah produk inovasi yang digunakan oleh masyarakat	25%	0	0%	IKS belum mencapai 50% (ketidaksesuaian)
IKS-1.62	Persentase jumlah inovasi yang berdampak bagi masyarakat	5%	0	0%	IKS belum mencapai 50% (ketidaksesuaian)
IKS-1.63	Jumlah Pendapatan dari hasil penelitian/Paten per dosen per tahun	1.000.000	0	0%	IKS belum mencapai 50% (ketidaksesuaian)
IKS-1.66	Jumlah perusahaan rintisan dari hasil penelitian/PkM per prodi per tahun	0.1 Perusahaan Rintisan	0	0%	IKS belum mencapai 50% (ketidaksesuaian)
IKS-1.67	ROI (Return on Investment) perusahaan rintisan	10%	0	0%	IKS belum mencapai 50% (ketidaksesuaian)

Keterangan :

Hijau : Progres kinerja melampaui $\geq 100\%$

Kuning : Progres kinerja 50%-99%

Merah : Progres kinerja 0 sampai dengan $< 50\%$

b. Temuan dan Rencana Tindak Lanjut

No	IKS	Analisis Ketidaksesuaian /Kendala	Tindakan Koreksi (Rencana Tindak Lanjut)	Waktu Penyelesaian dan PIC
1	IKS-4.21	Secara eksplisit emmang belum ada namun kalau untuk RPS topiknya sebagian besar sudah ada	Mendorong dosen melakukan internalisasi AIK secara eksplisit	Waktu penyelesaian : Akhir tahun akademik 2019/2020 PIC : Haryadi Arief Nur Rasyid, S.IP., M.Sc (Kaprodi)
2	IKS-1.26	Tidak mudah publikasi dari skripsi	Unit punya jurnal audiens untuk menampung skripsi mahasiswa	Waktu penyelesaian : Akhir tahun akademik 2019/2020

3	IKS-1.27	Belum ada progres	Melakukan pendampingan	PIC : Haryadi Arief Nur Rasyid, S.IP., M.Sc (Kaprodi) Waktu penyelesaian : Akhir tahun akademik 2019/2020
4	IKS-1.29	Tidak ada yang diarahkan kesana		PIC : Haryadi Arief Nur Rasyid, S.IP., M.Sc (Kaprodi)
5	IKS-1.30	Baru direncanakan	Ada event jcc (jogjakarta communication conference) dijadikan 2 kegiatan nasional dan internasional untuk mempublikasikan skripsi mahasiswa	Waktu penyelesaian : 18-19 Maret 2020 PIC : Haryadi Arief Nur Rasyid, S.IP., M.Sc (Kaprodi)
6	IKS-4.10	1. Prodi tidak memfasilitasi mahasiswa untuk proses pendaftaran dan lomba, prodi hanya memberikan uang bagi yang mendapatkan juara 2. Kesulitan pelacakan, anggaran untuk prestasi mahasiswa baru sedikit sehingga mahasiswa tidak lapor ke prodi karena merasa prodi tidak ikut andil	Kegiatan dimasukkan dalam mata kuliah (include)	PIC : Pak Budi (bagian kemahasiswaan dan alumni)
7	IKS-4.11	Kesulitan pelacakan, anggaran untuk prestasi mahasiswa baru sedikit sehingga mahasiswa tidak lapor ke prodi karena merasa prodi tidak ikut andil	Kegiatan dimasukkan dalam mata kuliah (include)	-
8	IKS-4.07	Malu untuk menyampaikan ke prodi terkait pekerjaannya, tidak ada keluarga alumni	Mengefektifkan alumni bimbingan skripsi masing-masing dosen, dosen alumni ditugaskan untuk menggagas pembentukan keluarga alumni	-
9	IKS-1.04	Keasyikan bekerja	Memberlakukan sistem do	Waktu penyelesaian :

					Akhir tahun akademik 2019/2020
					PIC : Haryadi Arief Nur Rasyid, S.IP., M.Sc (Kaprodi)
10	IKS-2.02	Kendala dari individu			
11	IKS-2.04	Kendala dari individu			
12	IKS-2.05	Proses lebih sulit			
13	IKS-1.14	Baru terpublikasi			
14	IKS-1.15	Butuh waktu lama dan fokus	Pekan menulis		Waktu penyelesaian : Akhir tahun akademik 2019/2020
					PIC : Haryadi Arief Nur Rasyid, S.IP., M.Sc (Kaprodi)
15	IKS-1.16	Beban kerja dosen tinggi			
16	IKS-1.17	Beban kerja dosen tinggi, butuh waktu untuk fokus			
17	IKS-1.39	Karena prodi sosial			
18	IKS-1.40	Belum banyak karya dosen yang di haki-kan	Melakukan pendampingan proses pengajuan Haki		Waktu penyelesaian : Akhir tahun akademik 2019/2020
					PIC : Haryadi Arief Nur Rasyid, S.IP., M.Sc (Kaprodi)
19	IKS-1.41	Prodi sosial			-
20	IKS-1.42	Banyak yang tidak datang saat pendampingan	Perlu mewajibkan		Waktu penyelesaian : Akhir tahun akademik 2019/2020
					PIC : Haryadi Arief Nur Rasyid, S.IP., M.Sc (Kaprodi)
21	IKS-1.23	Skema LP3M berubah	Menyesuaikan skema		Waktu penyelesaian : Akhir tahun akademik 2019/2020
					PIC :

					Haryadi Arief Nur Rasyid, S.IP., M.Sc (Kaprodi)
22	IKS-3.14	Sulit tersertifikasi karena lab sosial			
23	IKS-1.49	Karena berupa buku ajar susah untuk dilihat penerapannya			
24	IKS-1.50	Yang sedang studi lanjut tidak mengajukan pengabdian			
25	IKS-1.52	Yang sedang studi lanjut tidak mengajukan pengabdian			
26	IKS-1.53	Belum ada kolaborasi karena belum paham	Pendampingan		Waktu penyelesaian : Akhir tahun akademik 2019/2020 PIC : Haryadi Arief Nur Rasyid, S.IP., M.Sc (Kaprodi)
27	IKS-5.21 (wilayah/lokal)	Banyak yang nasional dibanding lokal			
28	IKS-5.26	Kurang jejaring			Waktu penyelesaian : Tahun akademik 2020/2021 PIC : Haryadi Arief Nur Rasyid, S.IP., M.Sc (Kaprodi)
29	IKS-5.27	Kurang jejaring			Waktu penyelesaian : Tahun akademik 2020/2021 PIC : Haryadi Arief Nur Rasyid, S.IP., M.Sc (Kaprodi)
30	IKS-5.28	Kurang jejaring			Waktu penyelesaian : Tahun akademik 2020/2021 PIC : Haryadi Arief Nur Rasyid, S.IP., M.Sc (Kaprodi)

31	IKS-5.29	Kurang jejaring		Waktu penyelesaian : Tahun akademik 2020/2021 PIC : Haryadi Arief Nur Rasyid, S.IP., M.Sc (Kaprod)
32	IKS-5.30	Kurang jejaring		Waktu penyelesaian : Tahun akademik 2020/2021 PIC : Haryadi Arief Nur Rasyid, S.IP., M.Sc (Kaprod)
33	IKS-5.31	Sudah kadaluwarsa	Mengurus kembali	Waktu penyelesaian : Tahun akademik 2020/2021 PIC : Haryadi Arief Nur Rasyid, S.IP., M.Sc (Kaprod)
34	IKS-5.32	Menyesuaikan dengan jumlah dosen	Koordinasi dengan lks	Waktu penyelesaian : Tahun akademik 2020/2021 PIC : Haryadi Arief Nur Rasyid, S.IP., M.Sc (Kaprod)

7.3 Program Studi Ilmu Pemerintahan

a. Progres

Progres capaian kinerja berbasis IKS program studi Ilmu Pemerintahan Fakultas Ilmu Sosial dan Politik dilihat pada tabel 39.

Tabel 39 Progress Capaian Kinerja Berbasis IKS Prodi Ilmu Pemerintahan

Indikator Kinerja Strategis		Target	Capaian	Progress	Status Temuan
Standar AI Islam dan Kemuhammadiyahahan (AIK)					
IKS-4.21	Persentase dosen melakukan internalisasi AIK pada kegiatan tri dharma.	80%	68,421	86%	IKS mencapai =>50% (positif)
Standar Kemahasiswaan					

Indikator Kinerja Strategis		Target	Capaian	Progress	Status Temuan
IKS-1.26	Persentase jumlah skripsi yang dipublikasikan dalam jurnal/prosiding Internasional bereputasi	0,5%	0	0%	IKS belum mencapai 50% (ketidaksesuaian)
IKS-1.27	Persentase jumlah skripsi yang dipublikasikan dalam jurnal Internasional	2%	0	0%	IKS belum mencapai 50% (ketidaksesuaian)
IKS-1.28	Persentase jumlah skripsi yang dipublikasikan dalam jurnal nasional terakreditasi	5%	4,444	89%	IKS mencapai =>50% (positif)
IKS-1.29	Persentase jumlah skripsi yang dipublikasikan dalam jurnal nasional tidak terakreditasi	5%	1,481	30%	IKS belum mencapai 50% (ketidaksesuaian)
IKS-1.30	Persentase jumlah skripsi yang dipublikasikan dalam jurnal seminar Internasional	2%	1,481	74%	IKS mencapai =>50% (positif)
IKS-1.31	Persentase jumlah skripsi yang dipublikasikan dalam jurnal seminar Nasional	5%	1,481	30%	IKS belum mencapai 50% (ketidaksesuaian)
IKS-4.08	Kepuasan mahasiswa atas layanan dalam bidang (1) bimbingan dan konseling, (2) minat dan bakat, (3) pembinaan soft skills, (4) beasiswa, dan (5) kesehatan.	75%	0	0%	IKS belum mencapai 50% (ketidaksesuaian)
IKS-4.09	Kepuasan mahasiswa atas layanan dalam bimbingan karir dan informasi kerja	75%	0	0%	IKS belum mencapai 50% (ketidaksesuaian)
IKS-4.10	Jumlah prestasi akademik mahasiswa S1 per prodi per tahun	Internasional:0.5%;	0,005	1%	IKS belum mencapai 50% (ketidaksesuaian)
		Nasional:1%;	0,018	2%	IKS belum mencapai 50% (ketidaksesuaian)
		Regional:5%	0,010	0%	IKS belum mencapai 50% (ketidaksesuaian)
IKS-4.11	Jumlah prestasi non akademik mahasiswa S1 per prodi per tahun	Internasional:0.1%;	0	0%	IKS belum mencapai 50% (ketidaksesuaian)
		Nasional:2%;	0	0%	IKS belum mencapai 50% (ketidaksesuaian)
		Regional:10%	0	0%	IKS belum mencapai 50% (ketidaksesuaian)
IKS-4.12	Jumlah kelompok kewirausahaan baru oleh mahasiswa per tahun	S1: 150 kelompok	0	0%	IKS belum mencapai 50% (ketidaksesuaian)
Standar Kompetensi Lulusan					
IKS-1.08	Persentase lulusan dengan minimal TOEFL D3/S1 = 450, S2/S3 = 500	60%	14,074	23%	IKS belum mencapai 50% (ketidaksesuaian)
IKS-1.09	Persentase kesesuaian bidang kerja lulusan dari	50%	80	160%	Melampaui target (positif)

Indikator Kinerja Strategis		Target	Capaian	Progress	Status Temuan
	program utama di perguruan tinggi terhadap kompetensi bidang studi				
IKS-1.10	Rata-rata IPK lulusan D3/S1	D3/S1 >= 3.25	3,36	103%	Melampaui target (positif)
IKS-1.75	Persentase kepuasan pengguna lulusan atas 1 : Keahlian pada bidang ilmu (kompetensi utama), 2 : Kemampuan berbahasa asing, 3 : Penggunaan teknologi informasi.	75%	100	133%	Melampaui target (positif)
IKS-4.14	Persentase kepuasan pengguna lulusan atas 1 : Etika, 2 : Kemampuan berkomunikasi, 3 : Kerjasama tim, 4 : Pengembangan diri.	80%	100	125%	Melampaui target (positif)
IKS-4.15	Persentase lulusan dengan gaji pertama minimal sebesar PNS sesuai golongan	100%	84,86	85%	IKS mencapai =>50% (positif)
IKS-4.16	Jumlah lulusan yang bekerja di badan usaha I	Internasional : 5% ;	0	0%	IKS belum mencapai 50% (ketidaksesuaian)
		Nasional : 20%;	38,571	193%	Melampaui target (positif)
		Wilayah/Lokal : 90%	9,048	10%	IKS belum mencapai 50% (ketidaksesuaian)
IKS-4.17	Rata-rata masa tunggu lulusan S1	S1: < 3 bulan	3	100%	Melampaui target (positif)
Standar Pengelolaan Alumni					
IKS-4.07	Persentase data alumni terhadap total jumlah alumni	95%	19,608	21%	IKS belum mencapai 50% (ketidaksesuaian)
IKS-4.13	Jumlah peran/kegiatan alumni dalam pengembangan institusi per prodi per tahun	5 peran/kegiatan	7	140%	Melampaui target (positif)
Standar Proses Pembelajaran					
IKS-1.01	Persentase prodi yang melaksanakan pembaharuan dan pengembangan metode pembelajaran berbasis teknologi informasi	100	0	0%	IKS belum mencapai 50% (ketidaksesuaian)
IKS-1.03	Persentase Kelulusan Tepat Waktu untuk setiap program studi	55%	44,444	81%	IKS mencapai =>50% (positif)
IKS-1.04	Persentase keberhasilan studi untuk setiap program studi	85%	48,420	57%	IKS mencapai =>50% (positif)
IKS-1.05	Angka Efisiensi Edukasi (AEE) = Jumlah lulusan/student body	25%	11,529	46%	IKS belum mencapai 50% (ketidaksesuaian)

Indikator Kinerja Strategis		Target	Capaian	Progress	Status Temuan
IKS-1.72	Persentase penelitian/PkM yang terintegrasi ke dalam pembelajaran	25%	100	400%	Melampaui target (positif)
Standar Penilaian Pembelajaran					
IKS-1.74	Persentase tingkat kepuasan mahasiswa terhadap proses pembelajaran dosen.	100%	0	0%	IKS belum mencapai 50% (ketidaksesuaian)
Standar Dosen dan Tendik					
IKS-1.68	Persentase jumlah pengakuan/rekognisi atas kepakaran/prestasi/kinerja dosen (staff ahli/tenaga ahli/narasumber, visiting lecture/scholar, invited speaker, editor jurnal) terhadap jumlah dosen tetap dalam 1 tahun terakhir.	0,5	173,684	34737%	Melampaui target (positif)
IKS-2.01	Rasio dosen dan mahasiswa	1:35	1:62	72%	IKS mencapai =>50% (positif)
IKS-2.02	Persentase dosen dengan gelar doktor terhadap jumlah dosen prodi	S1=80%	31,579	39%	IKS belum mencapai 50% (ketidaksesuaian)
IKS-2.04	Persentase dosen dengan jabfung LK terhadap jumlah dosen prodi	S1>=40%	21,053	53%	IKS mencapai =>50% (positif)
IKS-2.05	Persentase dosen dengan jabfung Profesor	S2/S3=5%	0	0%	IKS belum mencapai 50% (ketidaksesuaian)
Standar Sarana dan Prasarana Pembelajaran					
IKS-1.02	Persentase jumlah mata kuliah yang menggunakan Sistem Pembelajaran Dalam Jaringan (SPADA/e-learning)	30%	69,811	233%	Melampaui target (positif)
Standar Suasana Akademik dan Kecendikiawanan					
IKS-1.12	Jumlah forum akademik lokal/regional per prodi per tahun	1 kali	9	900%	Melampaui target (positif)
IKS-1.13	Jumlah forum akademik nasional per prodi per tahun	1 kali	13	1300%	Melampaui target (positif)
IKS-1.14	Jumlah forum akademik internasional per prodi per tahun	1 kali	12	1200%	Melampaui target (positif)
Standar Hasil Penelitian					
IKS-1.15	Jumlah publikasi jurnal nasional/internasional non-SCOPUS/buku ajar/buku teks per dosen per tahun	0,8	1,474	184%	IKS mencapai =>50% (positif)
IKS-1.16	Jumlah publikasi prosiding nasional/ internasional non-SCOPUS per dosen per tahun	0,8	1	125%	Melampaui target (positif)

Indikator Kinerja Strategis		Target	Capaian	Progress	Status Temuan
IKS-1.17	Jumlah publikasi jurnal/prosiding SCOPUS per dosen per tahun	0.5 artikel	0	0%	IKS belum mencapai 50% (ketidaksesuaian)
IKS-1.19	Persentase jumlah karya ilmiah setiap prodi yang disitasi per tahun	S1=50%; S2/S3=100%	1	38%	IKS belum mencapai 50% (ketidaksesuaian)
IKS-1.20	Jumlah sitasi per paper per tahun berdasarkan SCOPUS	6	0	0%	IKS belum mencapai 50% (ketidaksesuaian)
IKS-1.21	Persentase jumlah jurnal terindeks Scopus atau Sinta 1/2 terhadap jumlah prodi	50%	1	2%	IKS belum mencapai 50% (ketidaksesuaian)
IKS-1.39	Jumlah Paten/Paten Sederhana per dosen per tahun	0,25	0	0%	IKS belum mencapai 50% (ketidaksesuaian)
IKS-1.40	Jumlah Hak Cipta/ Desain Produk Industri / Perlindungan Varietas Tanaman / Desain Tata Letak Sirkuit Terpadu per dosen per tahun	0,5	0,105	21%	IKS belum mencapai 50% (ketidaksesuaian)
IKS-1.41	Jumlah Teknologi Tepat Guna, Produk (Produk Terstandarisasi, Produk Tersertifikasi), Karya Seni, Rekayasa Sosial per dosen per tahun	0,25	0	0%	IKS belum mencapai 50% (ketidaksesuaian)
IKS-1.42	Buku ber-ISBN, Book Chapter per dosen per tahun	0,25	0	0%	IKS belum mencapai 50% (ketidaksesuaian)
IKS-1.43	Jumlah kontrak kerja hasil riset dengan pihak ketiga per prodi per tahun	0,25	0	0%	IKS belum mencapai 50% (ketidaksesuaian)
IKS-1.44	Jumlah dana dari kontrak kerja hasil riset yang masuk ke UMY per prodi per tahun	Rp 2.000.000	93000000	4650%	Melampaui target (positif)
IKS-1.64	Jumlah unit bisnis hasil riset per prodi per tahun	0.1 unit	0	0%	IKS belum mencapai 50% (ketidaksesuaian)
IKS-1.65	Jumlah pendapatan (royalti) dari paten/hak cipta/lisensi per tahun	Rp 1.000.000	0	0%	IKS belum mencapai 50% (ketidaksesuaian)
Standar Penilaian Penelitian					
IKS-1.22	Jumlah penelitian per dosen per tahun	1 Judul	1	100%	Melampaui target (positif)
IKS-1.23	Jumlah penelitian multidisiplin per prodi per tahun	2 judul	0,059	3%	IKS belum mencapai 50% (ketidaksesuaian)
IKS-1.24	Persentase jumlah penelitian dosen yang berkolaborasi dengan institusi luar negeri per prodi per tahun	10%	0	0%	IKS belum mencapai 50% (ketidaksesuaian)
IKS-1.25	Persentase jumlah penelitian dosen yang berkolaborasi dengan	25%	17,647	71%	IKS mencapai =>50% (positif)

Indikator Kinerja Strategis		Target	Capaian	Progress	Status Temuan
	institusi dalam negeri per prodi per tahun				
IKS-1.35	Persentase jumlah penelitian Dosen bersama mahasiswa yang dapat berupa Tugas Akhir, Perancangan, Pengembangan Produk/Jasa, atau kegiatan lain yang relevan terhadap jumlah dosen per tahun	75%	100	133%	Melampaui target (positif)
Standar Sarana dan Prasarana Penelitian					
IKS-3.14	Persentase laboratorium yang tersertifikasi	25%	0	0%	IKS belum mencapai 50% (ketidaksesuaian)
Standar Pengelolaan Penelitian					
IKS-1.18	Persentase jumlah dosen dengan H-indeks Scopus minimal 4	25%	0	0%	IKS belum mencapai 50% (ketidaksesuaian)
Standar Pendanaan dan Pembiayaan Penelitian					
IKS-1.36	Besar dana penelitian per dosen per tahun	Rp 20 juta	0	0%	IKS belum mencapai 50% (ketidaksesuaian)
IKS-1.37	Persentase jumlah penelitian dengan sumber pembiayaan (<i>incash</i> dan atau <i>inkind</i>) dari instansi luar negeri terhadap jumlah dosen tetap per tahun	5%	0	0%	IKS belum mencapai 50% (ketidaksesuaian)
IKS-1.38	Persentase jumlah penelitian dengan sumber pembiayaan (<i>incash</i> dan atau <i>inkind</i>) dari instansi dalam negeri (luar PT) terhadap jumlah dosen tetap per tahun	10%	11,765	118%	Melampaui target (positif)
Standar Hasil Pengabdian kepada Masyarakat					
IKS-1.46	Persentase jumlah teknologi tepat guna yang dimanfaatkan oleh masyarakat.	80%	0	0%	IKS belum mencapai 50% (ketidaksesuaian)
IKS-1.47	Persentase jumlah bahan ajar yang memanfaatkan hasil pengabdian kepada masyarakat.	80%	0	0%	IKS belum mencapai 50% (ketidaksesuaian)
IKS-1.48	Persentase jumlah teknologi tepat guna yang dimanfaatkan oleh masyarakat yang dapat meningkatkan taraf hidup dan kesejahteraan masyarakat.	80%	0	0%	IKS belum mencapai 50% (ketidaksesuaian)
IKS-1.49	Persentase jumlah HKI yang diterapkan di masyarakat, dunia usaha, dan/atau industri.	80%	100	125%	Melampaui target (positif)
Standar Proses Pengabdian kepada Masyarakat					

Indikator Kinerja Strategis		Target	Capaian	Progress	Status Temuan
IKS-1.50	Jumlah program pengabdian per dosen per tahun	1 Judul	0	0%	IKS belum mencapai 50% (ketidaksesuaian)
Standar Penilaian Pengabdian kepada Masyarakat					
IKS-1.51	Persentase keberhasilan pengabdian kepada masyarakat per tahun	100%	107,143	107%	Melampaui target (positif)
Standar Pelaksanaan Pengabdian kepada Masyarakat					
IKS-1.52	Jumlah program pengabdian kepada masyarakat per dosen per tahun, sesuai dengan bidang ilmunya per dosen per tahun	1	1	100%	Melampaui target (positif)
IKS-1.53	Persentase program pengabdian kepada masyarakat yang berkolaborasi dengan institusi lain (DN/LN) per prodi per tahun	25%	100	400%	Melampaui target (positif)
Standar Kerjasama					
IKS-5.21	Persentase kerjasama dengan perguruan tinggi terhadap jumlah dosen per tahun	Internasional >2%;	36,842	1842%	Melampaui target (positif)
		Nasional >20 %;	47,368	237%	Melampaui target (positif)
		Wilayah/Lokal >50%	21,053	42%	IKS belum mencapai 50% (ketidaksesuaian)
IKS-5.22	Persentase kerjasama dengan dunia usaha dan dunia industri per tahun	Internasional >1%;	0	0%	IKS belum mencapai 50% (ketidaksesuaian)
		Nasional >10 %;	15	150%	Melampaui target (positif)
		Wilayah/Lokal >25%	0	0%	IKS belum mencapai 50% (ketidaksesuaian)
IKS-5.23	Jumlah visiting professor/lecturer ke luar negeri per prodi per semester	1 orang	0	0%	IKS belum mencapai 50% (ketidaksesuaian)
IKS-5.24	Jumlah visiting professor dari luar negeri per prodi per semester	1 orang	2	200%	Melampaui target (positif)
IKS-5.25	Jumlah program kerjasama penelitian dan/atau pengabdian dengan mitra luar negeri per prodi per tahun	0,5	1	200%	Melampaui target (positif)
IKS-5.26	Jumlah kerjasama yang menghasilkan publikasi SCOPUS per tahun	45 Kerjasama	0	0%	IKS belum mencapai 50% (ketidaksesuaian)
IKS-5.27	Persentase jumlah international staff per tahun	15%	10,526	70%	IKS mencapai =>50% (positif)

Indikator Kinerja Strategis		Target	Capaian	Progress	Status Temuan
IKS-5.28	Persentase jumlah international students per tahun	1%	0	0%	IKS belum mencapai 50% (ketidaksesuaian)
IKS-5.29	Persentase jumlah inbound exchange students per tahun	1%	1,025	102%	Melampaui target (positif)
IKS-5.30	Persentase jumlah outbound exchange students per tahun	1,5%	0,683	46%	IKS belum mencapai 50% (ketidaksesuaian)
Standar Internasional					
IKS-5.31	Jumlah keanggotaan profesi internasional per dosen per tahun	0,5	0,211	42%	IKS belum mencapai 50% (ketidaksesuaian)
IKS-5.32	Persentase jumlah mahasiswa asing terhadap total mahasiswa	3%	0	0%	IKS belum mencapai 50% (ketidaksesuaian)
IKS-5.33	Persentase jumlah dosen asing terhadap total jumlah dosen per tahun	18%	10,526	58%	IKS mencapai =>50% (positif)
Standar Hasil Inovasi					
IKS-1.60	Jumlah produk inovasi per prodi per 3 tahun	1 produk	0	0%	IKS belum mencapai 50% (ketidaksesuaian)
IKS-1.61	Persentase jumlah produk inovasi yang digunakan oleh masyarakat	25%	0	0%	IKS belum mencapai 50% (ketidaksesuaian)
IKS-1.62	Persentase jumlah inovasi yang berdampak bagi masyarakat	5%	0	0%	IKS belum mencapai 50% (ketidaksesuaian)
IKS-1.63	Jumlah Pendapatan dari hasil penelitian/Paten per dosen per tahun	1.000.000	0	0%	IKS belum mencapai 50% (ketidaksesuaian)
IKS-1.66	Jumlah perusahaan rintisan dari hasil penelitian/PKM per prodi per tahun	0.1 Perusahaan Rintisan	0	0%	IKS belum mencapai 50% (ketidaksesuaian)
IKS-1.67	ROI (Return on Investment) perusahaan rintisan	10%	0	0%	IKS belum mencapai 50% (ketidaksesuaian)

Keterangan :

- Hijau : Progres kinerja melampaui $\geq 100\%$
Kuning : Progres kinerja 50%-99%
Merah : Progres kinerja 0 sampai dengan $< 50\%$

b. Temuan dan Rencana Tindak Lanjut

No	IKS	Analisis Ketidaksesuaian /Kendala	Tindakan Koreksi (Rencana Tindak Lanjut)	Waktu Penyelesaian dan PIC
1	IKS-1.26	Karena belum digunakan untuk syarat skripsi	Kelas menulis	Waktu penyelesaian : Tahun akademik 2019/2020 PIC :

No	IKS	Analisis Ketidaksesuaian /Kendala	Tindakan Koreksi (Rencana Tindak Lanjut)	Waktu Penyelesaian dan PIC
2	IKS-1.27	Karena belum digunakan untuk syarat skripsi	Kelas menulis	Dr. M. Zaenuri, M.Si (Kaprodin) Waktu penyelesaian : Tahun akademik 2019/2020 PIC : Dr. M. Zaenuri, M.Si (Kaprodin)
3	IKS-1.28	Belum ada syarat	Kelas menulis mulai angkatan 2019	Waktu penyelesaian : Tahun akademik 2019/2020 PIC : Dr. M. Zaenuri, M.Si (Kaprodin)
4	IKS-1.29	Belum ada syarat	Kelasa menulis mulai angkatan 2019	Waktu penyelesaian : Tahun akademik 2019/2020 PIC : Dr. M. Zaenuri, M.Si (Kaprodin)
5	IKS-1.31	Mahasiswa yang ikut seminar bukan dari skripsinya		Waktu penyelesaian : Tahun akademik 2019/2020 PIC : Dr. M. Zaenuri, M.Si (Kaprodin)
6	IKS-4.10	Belum banyak prestasi internasional	Mengaktifkan kemahasiswaan	Waktu penyelesaian : Tahun akademik 2019/2020 PIC : Bagian kemahasiswaan
7	IKS-4.11	Belum teridentifikasi	Mengaktifkan kemahasiswaan	Waktu penyelesaian : Tahun akademik 2019/2020 PIC : Bagian kemahasiswaan

No	IKS	Analisis Ketidaksesuaian /Kendala	Tindakan Koreksi (Rencana Tindak Lanjut)	Waktu Penyelesaian dan PIC
8	IKS-1.08	Belum menjadi syarat, mahasiswa beragam	Kerjasama dengan LTC untuk kuliah 1 SKS	Waktu penyelesaian : Tahun akademik 2019/2020 PIC : Dr. M. Zaenuri, M.Si (Kaprosdi)
9	IKS-4.07	Banyak yang belum dikembalikan	Dibuat grup alumni setiap daerah Gebyar government, KISP (komite independent sadar pemilu)	Waktu penyelesaian : Februari 2020 PIC : M Eko Atmaja, S.IP., M.IP (Sekprodi)
10	IKS-4.13			
11	IKS-2.02	Terbagi ke S2	Memetakan kembali dosen	Waktu penyelesaian : Tahun akademik 2019/2020 PIC : Dr. M. Zaenuri, M.Si (Kaprosdi)
12	IKS-2.05	Masih banyak yang belum LK	Membantu kepengurusan	Waktu penyelesaian : Tahun akademik 2019/2020 PIC : Dr. M. Zaenuri, M.Si (Kaprosdi)
13	IKS-1.17	Belum published Karena prodi sosial Banyak dosen yang tidak mengajukan	Pendampingan	Waktu penyelesaian : Tahun akademik 2019/2020 PIC : Dr. M. Zaenuri, M.Si (Kaprosdi)
14	IKS-1.39			
15	IKS-1.40			
16	IKS-1.41	Prodi sosial Menulis buku lebih lama daripada menulis jurnal	Pekan menulis	Waktu penyelesaian : Tahun akademik 2019/2020 PIC :
17	IKS-1.42			

No	IKS	Analisis Ketidaksesuaian /Kendala	Tindakan Koreksi (Rencana Tindak Lanjut)	Waktu Penyelesaian dan PIC
18	IKS-1.64	Tidak ada hasil riset yang bisa dibisniskan		Dr. M. Zaenuri, M.Si (Kaprod)
19	IKS-1.65	Belum ada Haki yang mendapat royalti		
20	IKS-1.23	Skema berubah	Menyesuaikan skema	Waktu penyelesaian : Tahun akademik 2019/2020 PIC : Dr. M. Zaenuri, M.Si (Kaprod)
21	IKS-1.24	Belum diajukan		
22	IKS-3.14	Karena lab sosial susah tersertifikasi		
23	IKS-1.50	Masih proses LP3M		
24	IKS-5.23		Benchmarking Maret	Waktu penyelesaian : Maret 2020 PIC : Dr. M. Zaenuri, M.Si (Kaprod)
25	IKS-5.24		Jerman dan Pakistan	
26	IKS-5.26	Belum ada rencana		
27	IKS-5.30		Menambah jejaring untuk kerjasama	Waktu penyelesaian : Tahun akademik 2020/2021 PIC : Bagian kemahasiswaan
28	IKS-5.32		Menambah jejaring	Waktu penyelesaian : Tahun akademik 2020/2021 PIC : Bagian kemahasiswaan

7.3.1 International Program of Government Studies (IGOV)

a. Progres

Indikator Kinerja Strategis		Target	Capaian	Progress	Status Temuan
Standar Internasional					
IKS-1.58	Bahasa asing yang dikuasai oleh lulusan	1	0,06	6%	IKS belum mencapai 50% (ketidaksesuaian)
IKS-1.59	Lulusan memiliki kompetensi bahasa inggris.	Toefl 525/IELTS 5.5	25	25%	IKS belum mencapai 50% (ketidaksesuaian)
IKS-5.31	Jumlah keanggotaan profesi internasional per dosen per tahun	0,5	0,21	42%	IKS mencapai =>50% (positif)
IKS-5.32	Persentase jumlah mahasiswa asing terhadap total mahasiswa	3%	1,02	34%	IKS belum mencapai 50% (ketidaksesuaian)
IKS-5.33	Persentase jumlah dosen asing terhadap total jumlah dosen per tahun	18%	10,53	58%	IKS mencapai =>50% (positif)
IKS-5.34	Persentase mahasiswa yang melaksanakan transfer credit/credit earning/dual degree/Joint degree di luar negeri terhadap jumlah mahasiswa kelas Internasional per tahun	15%	7,92	53%	IKS mencapai =>50% (positif)
IKS-5.35	Persentase mahasiswa asing yang melaksanakan transfer credit/credit earning/dual degree/Joint degree di UMY terhadap jumlah mahasiswa kelas Internasional per tahun	15%	11,88	79%	IKS mencapai =>50% (positif)
tambahan	Persentase penggunaan bahasa asing dalam pembelajaran	100%	80	80%	IKS mencapai =>50% (positif)

Keterangan :

- Hijau : Progres kinerja melampaui $\geq 100\%$
- Kuning : Progres kinerja 50%-99%
- Merah : Progres kinerja 0 sampai dengan $< 50\%$

b. Temuan dan Rencana Tindak Lanjut

No	IKS	Analisis Ketidaksesuaian /Kendala	Tindakan Koreksi (Rencana Tindak Lanjut)	Waktu Penyelesaian dan PIC
1	IKS-1.59	ahasiswa tidak memanfaatkan fasilitas yang diberikan IGOV dengan maksimal, fasilitas untuk mengikuti ujian toefl di LTC kurang memadai dan untuk mengikuti ujian mahasiswa harus antri dengan waktu yang tidak sebentar. Kendala lainnya adalah ada mahasiswa yang masih belum mencapai nilai minimal ketika mengikuti ujian skripsi	IGOV terus berusaha memfasilitasi mahasiswa untuk meningkatkan kemampuan bahasa inggris dengan menyediakan kelas khusus toefl dan secondary supervisor yang dapat membantu penulisan/pengetahuan grammar mahasiswa	Waktu penyelesaian : Tahun akademik 2019/2020 PIC : Nawang
2	IKS-5.32	Kurangnya akomodasi untuk mahasiswa inbound (unires)		Waktu penyelesaian : Tahun akademik 2019/2020 PIC : Adibah
3	IKS-5.33	Beberapa mahasiswa masih kurang antusias dalam mengikuti KBM dengan dosen asing		1. Prof. Dr. Nadzir Tanggal 1 dan 4 Oktober 2019 2. Dr. Andreas Uffen tanggal 7-13 November 2019 PIC : Nawang

8. Fakultas Pendidikan Bahasa

a. Progres

Progres capaian kinerja berbasis IKS Fakultas Pendidikan Bahasa dilihat pada tabel 40.

Tabel 40 Progres Capaian Kinerja Berbasis IKS Fakultas Pendidikan Bahasa

Indikator Kinerja Strategis		Target	Capaian	Progres	Status Temuan
Standar AI Islam dan Kemuhammadiyahhan (AIK)					
IKS-4.21	Persentase dosen melakukan internalisasi AIK pada kegiatan tri dharma.	80%	100	125%	Melampaui target (<i>positif</i>)
Standar Kemahasiswaan					

Indikator Kinerja Strategis		Target	Capaian	Progres	Status Temuan
IKS-4.08	Kepuasan mahasiswa atas layanan dalam bidang (1) bimbingan dan konseling, (2) minat dan bakat, (3) pembinaan soft skills, (4) beasiswa, dan (5) kesehatan.	75%	0	0%	IKS belum mencapai 50% (ketidaksesuaian)
IKS-4.09	Kepuasan mahasiswa atas layanan dalam bimbingan karir dan informasi kerja	75%	0	0%	IKS belum mencapai 50% (ketidaksesuaian)
IKS-4.12	Jumlah kelompok kewirausahaan baru oleh mahasiswa per tahun	S1: 150 kelompok	52	35%	IKS belum mencapai 50% (ketidaksesuaian)
Standar Dosen dan Tenaga Kependidikan					
IKS-1.68	Persentase jumlah pengakuan/rekognisi atas kepakaran/prestasi/kinerja dosen (staff ahli/tenaga ahli/narasumber, visiting lecture/scholar, invited speaker, editor jurnal) terhadap jumlah dosen tetap dalam 1 tahun terakhir.	$\geq 0,5$	50	10000%	Melampaui target (positif)
IKS-2.04	Persentase dosen dengan jabfung LK terhadap jumlah dosen prodi	S2 \geq 50% ; S3 \geq 70%	0	0%	IKS belum mencapai 50% (ketidaksesuaian)
Standar Hasil Penelitian					
IKS-1.15	Jumlah publikasi jurnal nasional/internasional non-SCOPUS/buku ajar/buku teks per dosen per tahun	0,8	0,079	10%	IKS belum mencapai 50% (ketidaksesuaian)
IKS-1.16	Jumlah publikasi prosiding nasional/ internasional non-SCOPUS per dosen per tahun	0,8	0,308	38%	IKS belum mencapai 50% (ketidaksesuaian)
IKS-1.17	Jumlah publikasi jurnal/prosiding SCOPUS per dosen per tahun	0.5 artikel	0,026	5%	IKS belum mencapai 50% (ketidaksesuaian)
IKS-1.19	Persentase jumlah karya ilmiah setiap prodi yang disitasi per tahun	S1=50%	8,758	18%	IKS belum mencapai 50% (ketidaksesuaian)
IKS-1.20	Jumlah sitasi per paper per tahun berdasarkan SCOPUS	6	0	0%	IKS belum mencapai 50% (ketidaksesuaian)
IKS-1.21	Persentase jumlah jurnal terindeks Scopus atau Sinta 1/2 terhadap jumlah prodi	50%	33,33	67%	IKS mencapai \geq 50% (positif)
IKS-1.39	Jumlah Paten/Paten Sederhana per dosen per tahun	0,25	0	0%	IKS belum mencapai 50% (ketidaksesuaian)
IKS-1.40	Jumlah Hak Cipta/ Desain Produk Industri / Perlindungan Varietas Tanaman / Desain Tata Letak Sirkuit Terpadu per dosen per tahun	0,5	0,026	5%	IKS belum mencapai 50% (ketidaksesuaian)
IKS-1.41	Jumlah Teknologi Tepat Guna, Produk (Produk Terstandarisasi, Produk Tersertifikasi), Karya	0,25	0	0%	IKS belum mencapai 50% (ketidaksesuaian)

Indikator Kinerja Strategis		Target	Capaian	Progres	Status Temuan
	Seni, Rekrayasa Sosial per dosen per tahun				
IKS-1.42	Buku ber-ISBN, Book Chapter per dosen per tahun	0,25	0,02	11%	IKS belum mencapai 50% (ketidaksesuaian)
IKS-1.43	Jumlah kontrak kerja hasil riset dengan pihak ketiga per prodi per tahun	0,25	0	0%	IKS belum mencapai 50% (ketidaksesuaian)
IKS-1.44	Jumlah dana dari kontrak kerja hasil riset yang masuk ke UMY per prodi per tahun	Rp 2.000.000	0	0%	IKS belum mencapai 50% (ketidaksesuaian)
IKS-1.64	Jumlah unit bisnis hasil riset per prodi per tahun	0.1 unit	0	0%	IKS belum mencapai 50% (ketidaksesuaian)
IKS-1.65	Jumlah pendapatan (royalti) dari paten/hak cipta/lisensi per tahun	Rp 1.000.000	0	0%	IKS belum mencapai 50% (ketidaksesuaian)
Standar Penilaian Penelitian					
IKS-1.22	Jumlah penelitian per dosen per tahun	1 Judul	0,658	66%	IKS mencapai =>50% (positif)
IKS-1.23	Jumlah penelitian multidisiplin per prodi per tahun	2 judul	0	0%	IKS belum mencapai 50% (ketidaksesuaian)
IKS-1.24	Persentase jumlah penelitian dosen yang berkolaborasi dengan institusi luar negeri per prodi per tahun	10%	3,333	33%	IKS belum mencapai 50% (ketidaksesuaian)
IKS-1.25	Persentase jumlah penelitian dosen yang berkolaborasi dengan institusi dalam negeri per prodi per tahun	25%	3,333	13%	IKS belum mencapai 50% (ketidaksesuaian)
IKS-1.35	Persentase jumlah penelitian Dosen bersama mahasiswa yang dapat berupa Tugas Akhir, Perancangan, Pengembangan Produk/Jasa, atau kegiatan lain yang relevan terhadap jumlah dosen per tahun	75%	65,789	88%	IKS mencapai =>50% (positif)
Standar Sarana Prasarana Penelitian					
IKS-3.14	Persentase laboratorium yang tersertifikasi	25%	0	0%	IKS belum mencapai 50% (ketidaksesuaian)
Standar Pengelolaan Penelitian					
IKS-1.18	Persentase jumlah dosen dengan H-indeks Scopus minimal 4	25%	0	0%	IKS belum mencapai 50% (ketidaksesuaian)
Standar Pendanaan dan Pembiayaan Penelitian					
IKS-1.36	Besar dana penelitian per dosen per tahun	Rp 20 juta	12,278	61%	IKS mencapai =>50% (positif)
IKS-1.37	Persentase jumlah penelitian dengan sumber pembiayaan (<i>incash</i> dan atau <i>inkind</i>) dari instansi luar negeri terhadap jumlah dosen tetap per tahun	5%	0	0%	IKS belum mencapai 50% (ketidaksesuaian)

Indikator Kinerja Strategis		Target	Capaian	Progres	Status Temuan
IKS-1.38	Persentase jumlah penelitian dengan sumber pembiayaan (<i>incash</i> dan atau <i>inkind</i>) dari instansi dalam negeri (luar PT) terhadap jumlah dosen tetap per tahun	10%	0	0%	IKS belum mencapai 50% (<i>ketidaksesuaian</i>)
Standar Hasil Pengabdian kepada Masyarakat					
IKS-1.46	Persentase jumlah teknologi tepat guna yang dimanfaatkan oleh masyarakat.	80%	0	0%	IKS belum mencapai 50% (<i>ketidaksesuaian</i>)
IKS-1.47	Persentase jumlah bahan ajar yang memanfaatkan hasil pengabdian kepada masyarakat.	80%	0	0%	IKS belum mencapai 50% (<i>ketidaksesuaian</i>)
IKS-1.48	Persentase jumlah teknologi tepat guna yang dimanfaatkan oleh masyarakat yang dapat meningkatkan taraf hidup dan kesejahteraan masyarakat.	80%	0	0%	IKS belum mencapai 50% (<i>ketidaksesuaian</i>)
IKS-1.49	Persentase jumlah HKI yang diterapkan di masyarakat, dunia usaha, dan/atau industri.	80%	0	0%	IKS belum mencapai 50% (<i>ketidaksesuaian</i>)
Standar Proses Pengabdian kepada Masyarakat					
IKS-1.50	Jumlah program pengabdian per dosen per tahun	1 Judul	0,842	84%	IKS mencapai =>50% (<i>positif</i>)
Standar Penilaian Pengabdian kepada Masyarakat					
IKS-1.51	Persentase keberhasilan pengabdian kepada masyarakat per tahun	100%	100	100%	Melampaui target (<i>positif</i>)
Standar Pelaksanaan Pengabdian kepada Masyarakat					
IKS-1.52	Jumlah program pengabdian kepada masyarakat per dosen per tahun, sesuai dengan bidang ilmunya per dosen per tahun	1	0,842	84%	IKS mencapai =>50% (<i>positif</i>)
IKS-1.53	Persentase program pengabdian kepada masyarakat yang berkolaborasi dengan institusi lain (DN/LN) per prodi per tahun	25%	2,083	8%	IKS belum mencapai 50% (<i>ketidaksesuaian</i>)
Standar Kerjasama					
IKS-5.21	Persentase kerjasama dengan perguruan tinggi terhadap jumlah dosen per tahun	Internasional >2%	26,316	1316%	Melampaui target (<i>positif</i>)
		Nasional >20%	13,157	66%	IKS mencapai =>50% (<i>positif</i>)
		Wilayah/Lokal >50%	2,63	5%	IKS belum mencapai 50% (<i>ketidaksesuaian</i>)
IKS-5.22	Persentase kerjasama dengan dunia usaha dan dunia industri per tahun	Internasional >1%	5,882	588%	Melampaui target (<i>positif</i>)
		Nasional >10%	0	0%	IKS belum mencapai 50% (<i>ketidaksesuaian</i>)

Indikator Kinerja Strategis		Target	Capaian	Progres	Status Temuan
		Wilayah/Lokal > 25%	0	0%	IKS belum mencapai 50% (ketidaksesuaian)
IKS-5.23	Jumlah visiting professor/lecturer ke luar negeri per prodi per semester	1 orang	0	0%	IKS belum mencapai 50% (ketidaksesuaian)
IKS-5.24	Jumlah visiting professor dari luar negeri per prodi per semester	1 orang	0	0%	IKS belum mencapai 50% (ketidaksesuaian)
IKS-5.25	Jumlah program kerjasama penelitian dan/atau pengabdian dengan mitra luar negeri per prodi per tahun	0,5	0,667	133%	Melampaui target (positif)
IKS-5.26	Jumlah kerjasama yang menghasilkan publikasi SCOPUS per tahun	45 Kerjasama	0	0%	IKS belum mencapai 50% (ketidaksesuaian)
IKS-5.27	Persentase jumlah international staff per tahun	15%	50	333%	Melampaui target (positif)
IKS-5.28	Persentase jumlah international students per tahun	1%	1,160	116%	Melampaui target (positif)
IKS-5.29	Persentase jumlah inbound exchange students per tahun	1%	1,315	131%	Melampaui target (positif)
IKS-5.30	Persentase jumlah outbound exchange students per tahun	1,5%	0,387	26%	IKS belum mencapai 50% (ketidaksesuaian)
Standar Internasional					
IKS-5.32	Persentase jumlah mahasiswa asing terhadap total mahasiswa	3%	0,851	28%	IKS belum mencapai 50% (ketidaksesuaian)
Standar Hasil Inovasi					
IKS-1.60	Jumlah produk inovasi per prodi per 3 tahun	1 produk	0	0%	IKS belum mencapai 50% (ketidaksesuaian)
IKS-1.61	Persentase jumlah produk inovasi yang digunakan oleh masyarakat	25%	0	0%	IKS belum mencapai 50% (ketidaksesuaian)
IKS-1.62	Persentase jumlah inovasi yang berdampak bagi masyarakat	5%	0	0%	IKS belum mencapai 50% (ketidaksesuaian)
IKS-1.63	Jumlah Pendapatan dari hasil penelitian/Paten per dosen per tahun	1.000.000	0	0%	IKS belum mencapai 50% (ketidaksesuaian)
IKS-1.66	Jumlah perusahaan rintisan dari hasil penelitian/PkM per prodi per tahun	0.1 Perusahaan Rintisan	0	0%	IKS belum mencapai 50% (ketidaksesuaian)
IKS-1.67	ROI (Return on Investment) perusahaan rintisan	10%	0	0%	IKS belum mencapai 50% (ketidaksesuaian)

Keterangan :

- Hijau : Progres kinerja melampaui >=100%
Kuning : Progres kinerja 50%-99%
Merah : Progres kinerja 0 sampai dengan <50%

Progres capaian kinerja berbasis IKS program studi Fakultas Pendidikan Bahasa dilihat pada tabel 41.

Tabel 41 Progress Capaian Kinerja Berbasis IKS Prodi Fakultas Pendidikan Bahasa

Indikator Kinerja Strategis		Target	PBI	PBA	PBJ
Standar AI Islam dan Kemuhammadiyahahan (AIK)					
IKS-4.21	Persentase dosen melakukan internalisasi AIK pada kegiatan tri dharma.	80%	125%	125%	125%
Standar Kemahasiswaan					
IKS-1.26	Persentase jumlah skripsi yang dipublikasikan dalam jurnal/prosiding Internasional bereputasi	0,5%	0%	0%	0%
IKS-1.27	Persentase jumlah skripsi yang dipublikasikan dalam jurnal Internasional	2%	0%	0%	0%
IKS-1.28	Persentase jumlah skripsi yang dipublikasikan dalam jurnal nasional terakreditasi	5%	32%	0%	0%
IKS-1.29	Persentase jumlah skripsi yang dipublikasikan dalam jurnal nasional tidak terakreditasi	5%	381%	0%	0%
IKS-1.30	Persentase jumlah skripsi yang dipublikasikan dalam jurnal seminar Internasional	2%	0%	0%	132%
IKS-1.31	Persentase jumlah skripsi yang dipublikasikan dalam jurnal seminar Nasional	5%	0%	0%	0%
IKS-4.08	Kepuasan mahasiswa atas layanan dalam bidang (1) bimbingan dan konseling, (2) minat dan bakat, (3) pembinaan soft skills, (4) beasiswa, dan (5) kesehatan.	75%	0%	0%	0%
IKS-4.09	Kepuasan mahasiswa atas layanan dalam bimbingan karir dan informasi kerja	75%	0%	0%	0%
IKS-4.10	Jumlah prestasi akademik mahasiswa S1 per prodi per tahun	Internasion al:0.5%;	0%	0%	0%
		Nasional:1 % ;	0%	1%	1%
		Regional:5 %	0%	0%	0%
IKS-4.11	Jumlah prestasi non akademik mahasiswa S1 per prodi per tahun	Internasion al:0.1%;	1%	0%	0%
		Nasional:2 %;	0%	0%	0%
		Regional:1 0%	0%	0%	0%
IKS-4.12	Jumlah kelompok kewirausahaan baru oleh mahasiswa per tahun	S1: 150 kelompok	0%	0%	0%
Standar Kompetensi Lulusan					
IKS-1.08	Persentase lulusan dengan minimal TOEFL D3/S1 = 450, S2/S3 = 500	60%	167%	21%	66%
IKS-1.09	Persentase kesesuaian bidang kerja lulusan dari program utama di perguruan tinggi terhadap kompetensi bidang studi	50%	143%	54%	80%

Indikator Kinerja Strategis		Target	PBI	PBA	PBJ
IKS-1.10	Rata-rata IPK lulusan D3/S1	D3/S1 ≥ 3.25	106%	113%	106%
IKS-1.75	Persentase kepuasan pengguna lulusan atas 1 : Keahlian pada bidang ilmu (kompetensi utama), 2 : Kemampuan berbahasa asing, 3 : Penggunaan teknologi informasi.	75%	0%	114%	0%
IKS-4.14	Persentase kepuasan pengguna lulusan atas 1 : Etika, 2 : Kemampuan berkomunikasi, 3 : Kerjasama tim, 4 : Pengembangan diri.	80%	0%	63%	0%
IKS-4.15	Persentase lulusan dengan gaji pertama minimal sebesar PNS sesuai golongan	100%	27%	41%	100%
IKS-4.16	Jumlah lulusan yang bekerja di badan usaha I	Internasional : 5% ;	308%	0%	783%
		Nasional : 20% ;	179%	185%	54%
		Wilayah/Lokal : 90%	54%	12%	48%
IKS-4.17	Rata-rata masa tunggu lulusan S1	S1: < 3 bulan	50%	100%	100%
Standar Pengelolaan Alumni					
IKS-4.07	Persentase data alumni terhadap total jumlah alumni	95%	33%	43%	44%
IKS-4.13	Jumlah peran/kegiatan alumni dalam pengembangan institusi per prodi per tahun	5 peran/kegiatan	160%	120%	40%
Standar Proses Pembelajaran					
IKS-1.01	Persentase prodi yang melaksanakan pembaharuan dan pengembangan metode pembelajaran berbasis teknologi informasi	100	100%	100%	100%
IKS-1.03	Persentase Kelulusan Tepat Waktu untuk setiap program studi	55%	133%	0%	85%
IKS-1.04	Persentase keberhasilan studi untuk setiap program studi	85%	46%	46%	63%
IKS-1.05	Angka Efisiensi Edukasi (AEE) = Jumlah lulusan/student body	25%	17%	118%	112%
IKS-1.72	Persentase penelitian/PkM yang terintegrasi ke dalam pembelajaran	25%	213%	253%	213%
Standar Penilaian Pembelajaran					
IKS-1.74	Persentase tingkat kepuasan mahasiswa terhadap proses pembelajaran dosen.	100%	0%	0%	80%
Standar Dosen dan Tendik					
IKS-1.68	Persentase jumlah pengakuan/rekognisi atas kepakaran/prestasi/kinerja dosen (staff ahli/tenaga ahli/narasumber, visiting lecture/scholar, invited speaker, editor jurnal) terhadap jumlah dosen tetap dalam 1 tahun terakhir.	0,5	11765%	8333%	11111%

Indikator Kinerja Strategis		Target	PBI	PBA	PBJ
IKS-2.01	Rasio dosen dan mahasiswa	1:35	65%	199%	109%
IKS-2.02	Persentase dosen dengan gelar doktor terhadap jumlah dosen prodi	S1=80%	29%	10%	0%
IKS-2.04	Persentase dosen dengan jabfung LK terhadap jumlah dosen prodi	S1>=40%	0%	0%	0%
IKS-2.05	Persentase dosen dengan jabfung Profesor	S2/S3=5%	0%	0%	0%
Standar Sarana dan Prasarana Pembelajaran					
IKS-1.02	Persentase jumlah mata kuliah yang menggunakan Sistem Pembelajaran Dalam Jaringan (SPADA/e-learning)	30%	0%	197%	151%
Standar Suasana Akademik dan Kecendikiawanan					
IKS-1.12	Jumlah forum akademik lokal/regional per prodi per tahun	1 kali	200%	300%	0%
IKS-1.13	Jumlah forum akademik nasional per prodi per tahun	1 kali	100%	100%	0%
IKS-1.14	Jumlah forum akademik internasional per prodi per tahun	1 kali	30%	100%	100%
Standar Hasil Penelitian					
IKS-1.15	Jumlah publikasi jurnal nasional/internasional non-SCOPUS/buku ajar/buku teks per dosen per tahun	0,8	0%	10%	56%
IKS-1.16	Jumlah publikasi prosiding nasional/internasional non-SCOPUS per dosen per tahun	0,8	81%	0%	0%
IKS-1.17	Jumlah publikasi jurnal/prosiding SCOPUS per dosen per tahun	0.5 artikel	0%	17%	22%
IKS-1.19	Persentase jumlah karya ilmiah setiap prodi yang disitasi per tahun	S1=50%; S2/S3=100%	0%	0%	0%
IKS-1.20	Jumlah sitasi per paper per tahun berdasarkan SCOPUS	6	0%	0%	0%
IKS-1.21	Persentase jumlah jurnal terindeks Scopus atau Sinta 1/2 terhadap jumlah prodi	50%	0%	2%	0%
IKS-1.39	Jumlah Paten/Paten Sederhana per dosen per tahun	0,25	0%	0%	0%
IKS-1.40	Jumlah Hak Cipta/ Desain Produk Industri / Perlindungan Varietas Tanaman / Desain Tata Letak Sirkuit Terpadu per dosen per tahun	0,5	0%	0%	22%
IKS-1.41	Jumlah Teknologi Tepat Guna, Produk (Produk Terstandarisasi, Produk Tersertifikasi), Karya Seni, Rekayasa Sosial per dosen per tahun	0,25	0%	0%	0%
IKS-1.42	Buku ber-ISBN, Book Chapter per dosen per tahun	0,25	0%	0%	44%
IKS-1.43	Jumlah kontrak kerja hasil riset dengan pihak ketiga per prodi per tahun	0,25	0%	0%	0%
IKS-1.44	Jumlah dana dari kontrak kerja hasil riset yang masuk ke UMY per prodi per tahun	Rp 2.000.000	0%	0%	0%

Indikator Kinerja Strategis		Target	PBI	PBA	PBJ
IKS-1.64	Jumlah unit bisnis hasil riset per prodi per tahun	0.1 unit	0%	0%	0%
IKS-1.65	Jumlah pendapatan (royalti) dari paten/hak cipta/lisensi per tahun	Rp 1.000.000	0%	0%	0%
Standar Penilaian Penelitian					
IKS-1.22	Jumlah penelitian per dosen per tahun	1 Judul	65%	50%	89%
IKS-1.23	Jumlah penelitian multidisiplin per prodi per tahun	2 judul	0%	0%	0%
IKS-1.24	Persentase jumlah penelitian dosen yang berkolaborasi dengan institusi luar negeri per prodi per tahun	10%	143%	1000%	0%
IKS-1.25	Persentase jumlah penelitian dosen yang berkolaborasi dengan institusi dalam negeri per prodi per tahun	25%	57%	0%	50%
IKS-1.35	Persentase jumlah penelitian Dosen bersama mahasiswa yang dapat berupa Tugas Akhir, Perancangan, Pengembangan Produk/Jasa, atau kegiatan lain yang relevan terhadap jumlah dosen per tahun	75%	0%	67%	119%
Standar Sarana dan Prasarana Penelitian					
IKS-3.14	Persentase laboratorium yang tersertifikasi	25%	0%	0%	0%
Standar Pengelolaan Penelitian					
IKS-1.18	Persentase jumlah dosen dengan H- indeks Scopus minimal 4	25%	0%	0%	0%
Standar Pendanaan dan Pembiayaan Penelitian					
IKS-1.36	Besar dana penelitian per dosen per tahun	Rp 20 juta	69%	55%	56%
IKS-1.37	Persentase jumlah penelitian dengan sumber pembiayaan (<i>incash</i> dan atau <i>inkind</i>) dari instansi luar negeri terhadap jumlah dosen tetap per tahun	5%	0%	0%	0%
IKS-1.38	Persentase jumlah penelitian dengan sumber pembiayaan (<i>incash</i> dan atau <i>inkind</i>) dari instansi dalam negeri (luar PT) terhadap jumlah dosen tetap per tahun	10%	0%	0%	0%
Standar Hasil Pengabdian kepada Masyarakat					
IKS-1.46	Persentase jumlah teknologi tepat guna yang dimanfaatkan oleh masyarakat.	80%	0%	0%	0%
IKS-1.47	Persentase jumlah bahan ajar yang memanfaatkan hasil pengabdian kepada masyarakat.	80%	0%	0%	0%
IKS-1.48	Persentase jumlah teknologi tepat guna yang dimanfaatkan oleh masyarakat yang dapat meningkatkan taraf hidup dan kesejahteraan masyarakat.	80%	0%	0%	0%
IKS-1.49	Persentase jumlah HKI yang diterapkan di masyarakat, dunia usaha, dan/atau industri.	80%	0%	0%	0%
Standar Proses Pengabdian kepada Masyarakat					

Indikator Kinerja Strategis		Target	PBI	PBA	PBJ
IKS-1.50	Jumlah program pengabdian per dosen per tahun	1 Judul	94%	83%	67%
Standar Penilaian Pengabdian kepada Masyarakat					
IKS-1.51	Persentase keberhasilan pengabdian kepada masyarakat per tahun	100%	0%	0%	0%
Standar Pelaksanaan Pengabdian kepada Masyarakat					
IKS-1.52	Jumlah program pengabdian kepada masyarakat per dosen per tahun, sesuai dengan bidang ilmunya per dosen per tahun	1	94%	83%	67%
IKS-1.53	Persentase program pengabdian kepada masyarakat yang berkolaborasi dengan institusi lain (DN/LN) per prodi per tahun	25%	50%	0%	0%
Standar Kerjasama					
IKS-5.21	Persentase kerjasama dengan perguruan tinggi terhadap jumlah dosen per tahun	Internasional >2%;	2941%	0%	0%
		Nasional >20%;	59%	42%	0%
		Wilayah/Lokal >50%	12%	0%	0%
IKS-5.22	Persentase kerjasama dengan dunia usaha dan dunia industri per tahun	Internasional >1%;	0%	0%	3333%
		Nasional >10%;	0%	0%	0%
		Wilayah/Lokal >25%	0%	0%	0%
IKS-5.23	Jumlah visiting professor/lecturer ke luar negeri per prodi per semester	1 orang	0%	0%	0%
IKS-5.24	Jumlah visiting professor dari luar negeri per prodi per semester	1 orang	0%	0%	0%
IKS-5.25	Jumlah program kerjasama penelitian dan/atau pengabdian dengan mitra luar negeri per prodi per tahun	0,5	200%	200%	0%
IKS-5.26	Jumlah kerjasama yang menghasilkan publikasi SCOPUS per tahun	45 Kerjasama	0%	0%	0%
IKS-5.27	Persentase jumlah international staff per tahun	15%	333%	56%	333%
IKS-5.28	Persentase jumlah international students per tahun	1%	152%	45%	0%
IKS-5.29	Persentase jumlah inbound exchange students per tahun	1%	163%	90%	0%
IKS-5.30	Persentase jumlah outbound exchange students per tahun	1,5%	7%	0%	135%
Standar Internasional					
IKS-5.31	Jumlah keanggotaan profesi internasional per dosen per tahun	0,5	24%	17%	0%
IKS-5.32	Persentase jumlah mahasiswa asing terhadap total mahasiswa	3%	36%	17%	0%
IKS-5.33	Persentase jumlah dosen asing terhadap total jumlah dosen per tahun	18%	0%	0%	62%
Standar Hasil Inovasi					

Indikator Kinerja Strategis		Target	PBI	PBA	PBJ
IKS-1.60	Jumlah produk inovasi per prodi per 3 tahun	1 produk	0%	0%	0%
IKS-1.61	Persentase jumlah produk inovasi yang digunakan oleh masyarakat	25%	0%	0%	0%
IKS-1.62	Persentase jumlah inovasi yang berdampak bagi masyarakat	5%	0%	0%	0%
IKS-1.63	Jumlah Pendapatan dari hasil penelitian/Paten per dosen per tahun	1.000.000	0%	0%	0%
IKS-1.66	Jumlah perusahaan rintisan dari hasil penelitian/PkM per prodi per tahun	0.1 Perusahaan Rintisan	0%	0%	0%
IKS-1.67	ROI (Return on Investment) perusahaan rintisan	10%	0%	0%	0%

Keterangan :

Hijau : Progres kinerja melampaui $\geq 100\%$

Kuning : Progres kinerja 50%-99%

Merah : Progres kinerja 0 sampai dengan $< 50\%$

b. Temuan dan Rencana Tindak Lanjut

No	IKS	Analisis Ketidakesesuaian /Kendala	Tindakan Koreksi (Rencana Tindak Lanjut)	Waktu Penyelesaian dan PIC
1	IKS-4.21		Membuat SOP Memulai pembelajaran dengan doa dan tilawah	Waktu Penyelesaian : 15 Februari 2020 PIC : Dedi Suryadi, Ph.D (Wadek I)
2	IKS-4.08	Jadwal public hearing berbenturan dengan liburan mahasiswa	Prodi meminta hasil survey ke LPKA	Waktu Penyelesaian : 1 Februari 2020 PIC : Nanang Joko Purwanto, M.Pd.I (Wadek II)
3	IKS-4.09	Jadwal public hearing berbenturan dengan liburan mahasiswa	Prodi meminta hasil survey ke LPKA	Waktu Penyelesaian : 1 Februari 2020 PIC : Nanang Joko Purwanto, M.Pd.I (Wadek II)
4	IKS-4.12	Mata kuliah Kewirausahaan di PBA dan PBJ tidak menargetkan kelompok kewirausahaan.		

No	IKS	Analisis Ketidaksesuaian /Kendala	Tindakan Koreksi (Rencana Tindak Lanjut)	Waktu Penyelesaian dan PIC
5	IKS-2.04	Cum belum memenuhi untuk diajukan ke Lektor Kepala	Dosen aktif melakukan tri dharma dan melaporkan kepada tim di BSDM	Waktu Penyelesaian : Agustus 2020 PIC : Nanang Joko Purwanto, M.Pd.I (Wadek II)
6	IKS-1.15	Fakultas belum membuat membuat progres publikasi	pendataan publikasi dosen dilakukan secara rutin	Waktu Penyelesaian : Februari 2020 PIC : Dedi Suryadi, Ph.D (Wadek I)
7	IKS-1.16	waktu menunggu publish lama	Artikel yang terbit segera didata	Waktu Penyelesaian : Agustus 2020 PIC : Dedi Suryadi, Ph.D (Wadek I)
8	IKS-1.17	Beban dosen terlalu banyak sehingga sulit meluangkan waktu untuk menulis.	FPB akan mengadakan SC penulisan artikel terindex scopus	Waktu Penyelesaian : Januari 2020 PIC : Dedi Suryadi, Ph.D (Wadek I)
9	IKS-1.19		Mahasiswa diwajibkan untuk mensitasi karya dosen yang terkait dengan penelitiannya	Waktu Penyelesaian : Agustus 2020 PIC : Dr. Suryanto (Dekan)
10	IKS-1.20	Belum ada kebiasaan untuk mensitasi karya teman sejawat pada penelitian terkait.		Waktu Penyelesaian : Agustus 2020 PIC : Dosen
11	IKS-1.21	Penerbitan tidak rutin sesuai periode karena jumlah paper yang masuk belum mencukupi	Mulai mempersiapkan untuk akreditasi	Waktu Penyelesaian : Agustus 2020 PIC : Pengelola Jurnal Maharot (PBA), Jurnal of foreign language

No	IKS	Analisis Ketidaksesuaian /Kendala	Tindakan Koreksi (Rencana Tindak Lanjut)	Waktu Penyelesaian dan PIC
12	IKS-1.39	Dosen belum mengajukan beberapa materi video yang dapat dipatenkan.	-	teaching and learning (PBI), Jurnal ... (PBJ) Waktu Penyelesaian : 15 Februari 2020 PIC : Dr. Suryanto (Dekan)
13	IKS-1.40	Dosen membutuhkan waktu lebih banyak untuk menulis buku	Dekan mendorong dosen untuk meluangkan waktu menulis buku secara rutin.	Waktu Penyelesaian : Agustus 2020 PIC : Dr. Suryanto (Dekan)
14	IKS-1.41	menunggu proses pelaksanaan dari proposal yang telah disetujui.		Waktu Penyelesaian : Agustus 2020 PIC : Dosen
15	IKS-1.42	Membutuhkan waktu lama dalam menulis buku	Dekan mendorong dosen untuk meluangkan waktu menulis buku secara rutin.	Waktu Penyelesaian : Agustus 2020 PIC : Dr. Suryanto (Dekan)
16	IKS-1.43	Proposal baru diajukan dan belum ada kontrak kerja hasil riset		Waktu Penyelesaian : Agustus 2020 PIC : Dosen
17	IKS-1.44	Karena belum diproses, dana belum bisa ditentukan.		Waktu Penyelesaian : Agustus 2020 PIC : Dedi Suryadi, Ph.D (Wadek I)
18	IKS-1.65	Belum mengetahui jika pendapatan dari hak cipta harus dihitung	Secara rutin menghitung pendapatan dari hak cipta/hak paten yang ada	Waktu Penyelesaian : Maret 2020 PIC : Dedi Suryadi, Ph.D (Wadek I)

No	IKS	Analisis Ketidaksesuaian /Kendala	Tindakan Koreksi (Rencana Tindak Lanjut)	Waktu Penyelesaian dan PIC
19	IKS-1.23	jafung para dosen belum memenuhi untuk mengajukan penelitian multidisiplin		Waktu Penyelesaian : Agustus 2020 PIC : Dosen
20	IKS-1.24	(1) Fakultas belum merekap penelitian LN yang ada. (2) tidak semua dosen memiliki jejaring internasional		Waktu Penyelesaian : Agustus 2020 PIC : Dr. Suryanto (Dekan)
21	IKS-1.25	Kendala belum diketahui karena data merupakan susulan setelah AL		Waktu Penyelesaian : Maret 2020 PIC : Dr. Suryanto (Dekan)
22	IKS-1.18	artikel dosen yang terbit di jurnal terindeks scopus sangat minim.	mensitasi karya dosen yang terindeks scopus jika sesuai dengan penelitian.	Waktu Penyelesaian : Agustus 2020 PIC : Dosen
23	IKS-3.14	sejauh ini belum diketahui tentang sertifikasi lab bahasa		Waktu Penyelesaian : Maret 2020 PIC : Dedi Suryadi, Ph.D (Wadek I)
24	IKS-1.37	tidak mudah mendapatkan penelitian dengan pembiayaan luar negeri		Waktu Penyelesaian : Agustus 2020 PIC : Dosen
25	IKS-1.38	Proposal yang diajukan baru ke LP3M dengan skema yang sesuai dengan jabatan fungsional (Lektor)		Waktu Penyelesaian : Agustus 2020 PIC : Dosen
26	IKS-1.46	Fakultas pendidikan bahasa belum menemukan hasil teknologi guna bagi masyarakat di bidang bahasa		Waktu Penyelesaian : April 2020 PIC :

No	IKS	Analisis Ketidaksesuaian /Kendala	Tindakan Koreksi (Rencana Tindak Lanjut)	Waktu Penyelesaian dan PIC
27	IKS-1.47	Bahan ajar lebih dihasilkan dari penelitian, bukan dari pengabdian masyarakat.		Dedi Suryadi, Ph.D (Wadek I) Waktu Penyelesaian : Agustus 2020 PIC : Dosen
28	IKS-1.48	Fakultas pendidikan bahasa belum menemukan hasil teknologi guna bagi masyarakat di bidang bahasa yang dapat meningkatkan kesejahteraan masyarakat.		Waktu Penyelesaian : April 2020 PIC : Dedi Suryadi, Ph.D (Wadek I)
29	IKS-1.49	Belum banyak HKI yang dihasilkan Fakultas Pendidikan Bahasa.		Waktu Penyelesaian : Agustus 2020 PIC : Dosen
31	IKS-1.53	Dosen kesulitan untuk mencari partner dalam kolaborasi dengan institusi lain.		Waktu Penyelesaian : Agustus 2020 PIC : Kaprodi PBI, PBA, PBJ
32	IKS-5.21	FPB lebih berorientasi pada kerjasama di tingkat nasional.	1. Mendorong dosen melakukan kerjasama dengan PT internasional terutama bagi PBA dan PBJ sehingga pencapaian merata di tiga jurusan. 2. Fakultas mendorong dosen untuk melakukan kerjasama dengan perguruan tinggi wilayah.	Waktu Penyelesaian : Agustus 2020 PIC : Dedi Suryadi, Ph.D (Wadek I)
34	IKS-5.23	Dosen belum merespon		
35	IKS-5.24	Pendanaan tidak ada		
36	IKS-1.63	Fakultas belum memiliki data tentang pendapatan penghasilan	Pendataan dilakukan secara rutin.	Waktu Penyelesaian : April 2020 PIC : Dedi Suryadi, Ph.D (Wadek I)

8.1 Program Studi Pendidikan Bahasa Inggris

a. Progres

Progres capaian kinerja berbasis IKS program studi Pendidikan Bahasa Inggris Fakultas Pendidikan Bahasa dilihat pada tabel 41.

Tabel 42 Progres Capaian Kinerja Berbasis IKS Prodi Pendidikan Bahasa Inggris

Indikator Kinerja Strategis		Target	Capaian	Progres	Status Temuan
Standar AI Islam dan Kemuhammadiyahahan (AIK)					
IKS-4.21	Persentase dosen melakukan internalisasi AIK pada kegiatan tri dharma.	80%	100	125%	Melampaui target (<i>positif</i>)
Standar Kemahasiswaan					
IKS-1.26	Persentase jumlah skripsi yang dipublikasikan dalam jurnal/prosiding Internasional bereputasi	0,5%	0	0%	IKS belum mencapai 50% (<i>ketidaksesuaian</i>)
IKS-1.27	Persentase jumlah skripsi yang dipublikasikan dalam jurnal Internasional	2%	0	0%	IKS belum mencapai 50% (<i>ketidaksesuaian</i>)
IKS-1.28	Persentase jumlah skripsi yang dipublikasikan dalam jurnal nasional terakreditasi	5%	1,587	32%	IKS belum mencapai 50% (<i>ketidaksesuaian</i>)
IKS-1.29	Persentase jumlah skripsi yang dipublikasikan dalam jurnal nasional tidak terakreditasi	5%	19,048	381%	Melampaui target (<i>positif</i>)
IKS-1.30	Persentase jumlah skripsi yang dipublikasikan dalam jurnal seminar Internasional	2%	0	0%	IKS belum mencapai 50% (<i>ketidaksesuaian</i>)
IKS-1.31	Persentase jumlah skripsi yang dipublikasikan dalam jurnal seminar Nasional	5%	0	0%	IKS belum mencapai 50% (<i>ketidaksesuaian</i>)
IKS-4.08	Kepuasan mahasiswa atas layanan dalam bidang (1) bimbingan dan konseling, (2) minat dan bakat, (3) pembinaan soft skills, (4) beasiswa, dan (5) kesehatan.	75%	0	0%	IKS belum mencapai 50% (<i>ketidaksesuaian</i>)
IKS-4.09	Kepuasan mahasiswa atas layanan dalam bimbingan karir dan informasi kerja	75%	0	0%	IKS belum mencapai 50% (<i>ketidaksesuaian</i>)
IKS-4.10	Jumlah prestasi akademik mahasiswa S1 per prodi per tahun	Internasional:0.5%;	0	0%	IKS belum mencapai 50% (<i>ketidaksesuaian</i>)
		Nasional:1 % ;	0,004	0%	IKS belum mencapai 50% (<i>ketidaksesuaian</i>)
		Regional:5 %	0	0%	IKS belum mencapai 50% (<i>ketidaksesuaian</i>)
IKS-4.11	Jumlah prestasi non akademik mahasiswa S1 per prodi per tahun	Internasional:0.1%;	0,001	1%	IKS belum mencapai 50% (<i>ketidaksesuaian</i>)

Indikator Kinerja Strategis		Target	Capaian	Progres	Status Temuan
		Nasional:2 %;	0,001	0%	IKS belum mencapai 50% (ketidaksesuaian)
		Regional:10 %	0,004	0%	IKS belum mencapai 50% (ketidaksesuaian)
IKS-4.12	Jumlah kelompok kewirausahaan baru oleh mahasiswa per tahun	S1: 150 kelompok	0	0%	IKS belum mencapai 50% (ketidaksesuaian)
Standar Kompetensi Lulusan					
IKS-1.08	Persentase lulusan dengan minimal TOEFL D3/S1 = 450, S2/S3 = 500	60%	100	167%	Melampaui target (positif)
IKS-1.09	Persentase kesesuaian bidang kerja lulusan dari program utama di perguruan tinggi terhadap kompetensi bidang studi	50%	71,279	143%	Melampaui target (positif)
IKS-1.10	Rata-rata IPK lulusan D3/S1	D3/S1 >= 3.25	3,46	106%	Melampaui target (positif)
IKS-1.75	Persentase kepuasan pengguna lulusan atas 1 : Keahlian pada bidang ilmu (kompetensi utama), 2 : Kemampuan berbahasa asing, 3 : Penggunaan teknologi informasi.	75%	0	0%	IKS belum mencapai 50% (ketidaksesuaian)
IKS-4.14	Persentase kepuasan pengguna lulusan atas 1 : Etika, 2 : Kemampuan berkomunikasi, 3 : Kerjasama tim, 4 : Pengembangan diri.	80%	0	0%	IKS belum mencapai 50% (ketidaksesuaian)
IKS-4.15	Persentase lulusan dengan gaji pertama minimal sebesar PNS sesuai golongan	100%	27	27%	IKS belum mencapai 50% (ketidaksesuaian)
IKS-4.16	Jumlah lulusan yang bekerja di badan usaha	Internasional : 5% ;	15,385	308%	Melampaui target (positif)
		Nasional : 20%;	35,897	179%	Melampaui target (positif)
		Wilayah/Lokal : 90%	48,718	54%	IKS mencapai =>50% (positif)
IKS-4.17	Rata-rata masa tunggu lulusan S1	S1: < 3 bulan	4,5	50%	IKS mencapai =>50% (positif)
Standar Pengelolaan Alumni					
IKS-4.07	Persentase data alumni terhadap total jumlah alumni	95%	31,712	33%	IKS belum mencapai 50% (ketidaksesuaian)
IKS-4.13	Jumlah peran/kegiatan alumni dalam pengembangan institusi per prodi per tahun	5 peran/kegiatan	8	160%	Melampaui target (positif)
Standar Proses Pembelajaran					

Indikator Kinerja Strategis		Target	Capaian	Progres	Status Temuan
IKS-1.01	Persentase prodi yang melaksanakan pembaharuan dan pengembangan metode pembelajaran berbasis teknologi informasi	100	100	100%	Melampaui target (positif)
IKS-1.03	Persentase Kelulusan Tepat Waktu untuk setiap program studi	55%	73,016	133%	Melampaui target (positif)
IKS-1.04	Persentase keberhasilan studi untuk setiap program studi	85%	38,881	46%	IKS belum mencapai 50% (ketidaksesuaian)
IKS-1.05	Angka Efisiensi Edukasi (AEE) = Jumlah lulusan/student body	25%	4,363	17%	IKS belum mencapai 50% (ketidaksesuaian)
IKS-1.72	Persentase penelitian/PkM yang terintegrasi ke dalam pembelajaran	25%	53,333	213%	Melampaui target (positif)
Standar Penilaian Pembelajaran					
IKS-1.74	Persentase tingkat kepuasan mahasiswa terhadap proses pembelajaran dosen.	100%	0	0%	IKS belum mencapai 50% (ketidaksesuaian)
Standar Dosen dan Tendik					
IKS-1.68	Persentase jumlah pengakuan/rekognisi atas kepakaran/prestasi/kinerja dosen (staff ahli/tenaga ahli/narasumber, visiting lecture/scholar, invited speaker, editor jurnal) terhadap jumlah dosen tetap dalam 1 tahun terakhir.	0,5	58,824	11765%	Melampaui target (positif)
IKS-2.01	Rasio dosen dan mahasiswa	1:35	1:68	65%	IKS mencapai =>50% (positif)
IKS-2.02	Persentase dosen dengan gelar doktor terhadap jumlah dosen prodi	S1=80%	23,529	29%	IKS belum mencapai 50% (ketidaksesuaian)
IKS-2.04	Persentase dosen dengan jabfung LK terhadap jumlah dosen prodi	S1>=40%	0	0%	IKS belum mencapai 50% (ketidaksesuaian)
IKS-2.05	Persentase dosen dengan jabfung Profesor	S2/S3=5%	0	0%	IKS belum mencapai 50% (ketidaksesuaian)
Standar Sarana dan Prasarana Pembelajaran					
IKS-1.02	Persentase jumlah mata kuliah yang menggunakan Sistem Pembelajaran Dalam Jaringan (SPADA/e-learning)	30%	0	0%	IKS belum mencapai 50% (ketidaksesuaian)
Standar Suasana Akademik dan Kecendikiawanan					
IKS-1.12	Jumlah forum akademik lokal/regional per prodi per tahun	1 kali	2	200%	Melampaui target (positif)
IKS-1.13	Jumlah forum akademik nasional per prodi per tahun	1 kali	1	100%	Melampaui target (positif)

Indikator Kinerja Strategis		Target	Capaian	Progres	Status Temuan
IKS-1.14	Jumlah forum akademik internasional per prodi per tahun	1 kali	0	30%	IKS belum mencapai 50% (ketidaksesuaian)
Standar Hasil Penelitian					
IKS-1.15	Jumlah publikasi jurnal nasional/internasional non-SCOPUS/buku ajar/buku teks per dosen per tahun	0,8	0	0%	IKS belum mencapai 50% (ketidaksesuaian)
IKS-1.16	Jumlah publikasi prosiding nasional/ internasional non-SCOPUS per dosen per tahun	0,8	0,647	81%	IKS mencapai =>50% (positif)
IKS-1.17	Jumlah publikasi jurnal/prosiding SCOPUS per dosen per tahun	0.5 artikel	0	0%	IKS belum mencapai 50% (ketidaksesuaian)
IKS-1.19	Persentase jumlah karya ilmiah setiap prodi yang disitasi per tahun	S1=50%; S2/S3=100 %	0	0%	IKS belum mencapai 50% (ketidaksesuaian)
IKS-1.20	Jumlah sitasi per paper per tahun berdasarkan SCOPUS	6	0	0%	IKS belum mencapai 50% (ketidaksesuaian)
IKS-1.21	Persentase jumlah jurnal terindeks Scopus atau Sinta 1/2 terhadap jumlah prodi	50%	0	0%	IKS belum mencapai 50% (ketidaksesuaian)
IKS-1.39	Jumlah Paten/Paten Sederhana per dosen per tahun	0,25	0	0%	IKS belum mencapai 50% (ketidaksesuaian)
IKS-1.40	Jumlah Hak Cipta/ Desain Produk Industri / Perlindungan Varietas Tanaman / Desain Tata Letak Sirkuit Terpadu per dosen per tahun	0,5	0	0%	IKS belum mencapai 50% (ketidaksesuaian)
IKS-1.41	Jumlah Teknologi Tepat Guna, Produk (Produk Terstandarisasi, Produk Tersertifikasi), Karya Seni, Rekayasa Sosial per dosen per tahun	0,25	0	0%	IKS belum mencapai 50% (ketidaksesuaian)
IKS-1.42	Buku ber-ISBN, Book Chapter per dosen per tahun	0,25	0	0%	IKS belum mencapai 50% (ketidaksesuaian)
IKS-1.43	Jumlah kontrak kerja hasil riset dengan pihak ketiga per prodi per tahun	0,25	0	0%	IKS belum mencapai 50% (ketidaksesuaian)
IKS-1.44	Jumlah dana dari kontrak kerja hasil riset yang masuk ke UMY per prodi per tahun	Rp 2.000.000	0	0%	IKS belum mencapai 50% (ketidaksesuaian)
IKS-1.64	Jumlah unit bisnis hasil riset per prodi per tahun	0.1 unit	0	0%	IKS belum mencapai 50% (ketidaksesuaian)
IKS-1.65	Jumlah pendapatan (royalti) dari paten/hak cipta/lisensi per tahun	Rp 1.000.000	0	0%	IKS belum mencapai 50% (ketidaksesuaian)
Standar Penilaian Penelitian					

Indikator Kinerja Strategis		Target	Capaian	Progres	Status Temuan
IKS-1.22	Jumlah penelitian per dosen per tahun	1 Judul	0,647	65%	IKS mencapai =>50% (positif)
IKS-1.23	Jumlah penelitian multidisiplin per prodi per tahun	2 judul	0	0%	IKS belum mencapai 50% (ketidaksesuaian)
IKS-1.24	Persentase jumlah penelitian dosen yang berkolaborasi dengan institusi luar negeri per prodi per tahun	10%	14,285	143%	Melampaui target (positif)
IKS-1.25	Persentase jumlah penelitian dosen yang berkolaborasi dengan institusi dalam negeri per prodi per tahun	25%	0	57%	IKS mencapai =>50% (positif)
IKS-1.35	Persentase jumlah penelitian Dosen bersama mahasiswa yang dapat berupa Tugas Akhir, Perancangan, Pengembangan Produk/Jasa, atau kegiatan lain yang relevan terhadap jumlah dosen per tahun	75%	0	0%	IKS belum mencapai 50% (ketidaksesuaian)
Standar Sarana dan Prasarana Penelitian					
IKS-3.14	Persentase laboratorium yang tersertifikasi	25%	0	0%	IKS belum mencapai 50% (ketidaksesuaian)
Standar Pengelolaan Penelitian					
IKS-1.18	Persentase jumlah dosen dengan H-indeks Scopus minimal 4	25%	0	0%	IKS belum mencapai 50% (ketidaksesuaian)
Standar Pendanaan dan Pembiayaan Penelitian					
IKS-1.36	Besar dana penelitian per dosen per tahun	Rp 20 juta	13,771	69%	IKS mencapai =>50% (positif)
IKS-1.37	Persentase jumlah penelitian dengan sumber pembiayaan (incash dan atau inkind) dari instansi luar negeri terhadap jumlah dosen tetap per tahun	5%	0	0%	IKS belum mencapai 50% (ketidaksesuaian)
IKS-1.38	Persentase jumlah penelitian dengan sumber pembiayaan (incash dan atau inkind) dari instansi dalam negeri (luar PT) terhadap jumlah dosen tetap per tahun	10%	0	0%	IKS belum mencapai 50% (ketidaksesuaian)
Standar Hasil Pengabdian kepada Masyarakat					
IKS-1.46	Persentase jumlah teknologi tepat guna yang dimanfaatkan oleh masyarakat.	80%	0	0%	IKS belum mencapai 50% (ketidaksesuaian)
IKS-1.47	Persentase jumlah bahan ajar yang memanfaatkan hasil pengabdian kepada masyarakat.	80%	0	0%	IKS belum mencapai 50% (ketidaksesuaian)
IKS-1.48	Persentase jumlah teknologi tepat guna yang dimanfaatkan oleh	80%	0	0%	IKS belum mencapai 50% (ketidaksesuaian)

Indikator Kinerja Strategis		Target	Capaian	Progres	Status Temuan
	masyarakat yang dapat meningkatkan taraf hidup dan kesejahteraan masyarakat.				
IKS-1.49	Persentase jumlah HKI yang diterapkan di masyarakat, dunia usaha, dan/atau industri.	80%	0	0%	IKS belum mencapai 50% (ketidaksesuaian)
Standar Proses Pengabdian kepada Masyarakat					
IKS-1.50	Jumlah program pengabdian per dosen per tahun	1 Judul	0,94	94%	IKS mencapai =>50% (positif)
Standar Penilaian Pengabdian kepada Masyarakat					
IKS-1.51	Persentase keberhasilan pengabdian kepada masyarakat per tahun	100%	0	0%	IKS belum mencapai 50% (ketidaksesuaian)
Standar Pelaksanaan Pengabdian kepada Masyarakat					
IKS-1.52	Jumlah program pengabdian kepada masyarakat per dosen per tahun, sesuai dengan bidang ilmunya per dosen per tahun	1	0,94	94%	IKS mencapai =>50% (positif)
IKS-1.53	Persentase program pengabdian kepada masyarakat yang berkolaborasi dengan institusi lain (DN/LN) per prodi per tahun	25%	12,5	50%	IKS mencapai =>50% (positif)
Standar Kerjasama					
IKS-5.21	Persentase kerjasama dengan perguruan tinggi terhadap jumlah dosen per tahun	Internasional>2%;	58,824	2941%	Melampaui target (positif)
		Nasional>20%;	11,765	59%	IKS mencapai =>50% (positif)
		Wilayah/Lokal>50%	5,882	12%	IKS belum mencapai 50% (ketidaksesuaian)
IKS-5.22	Persentase kerjasama dengan dunia usaha dan dunia industri per tahun	Internasional>1%;	0	0%	IKS belum mencapai 50% (ketidaksesuaian)
		Nasional>10%;	0	0%	IKS belum mencapai 50% (ketidaksesuaian)
		Wilayah/Lokal>25%	0	0%	IKS belum mencapai 50% (ketidaksesuaian)
IKS-5.23	Jumlah visiting professor/lecturer ke luar negeri per prodi per semester	1 orang	0	0%	IKS belum mencapai 50% (ketidaksesuaian)
IKS-5.24	Jumlah visiting professor dari luar negeri per prodi per semester	1 orang	0	0%	IKS belum mencapai 50% (ketidaksesuaian)
IKS-5.25	Jumlah program kerjasama penelitian dan/atau	0,5	1	200%	Melampaui target (positif)

Indikator Kinerja Strategis		Target	Capaian	Progres	Status Temuan
	pengabdian dengan mitra luar negeri per prodi per tahun				
IKS-5.26	Jumlah kerjasama yang menghasilkan publikasi SCOPUS per tahun	45 Kerjasama	0	0%	IKS belum mencapai 50% (ketidaksesuaian)
IKS-5.27	Persentase jumlah international staff per tahun	15%	0	333%	Melampaui target (positif)
IKS-5.28	Persentase jumlah international students per tahun	1%	1,563	152%	Melampaui target (positif)
IKS-5.29	Persentase jumlah inbound exchange students per tahun	1%	1,674	163%	Melampaui target (positif)
IKS-5.30	Persentase jumlah outbound exchange students per tahun	1,5%	0,109	7%	IKS belum mencapai 50% (ketidaksesuaian)
Standar Internasional					
IKS-5.31	Jumlah keanggotaan profesi internasional per dosen per tahun	0,5	0,118	24%	IKS belum mencapai 50% (ketidaksesuaian)
IKS-5.32	Persentase jumlah mahasiswa asing terhadap total mahasiswa	3%	1,087	36%	IKS belum mencapai 50% (ketidaksesuaian)
IKS-5.33	Persentase jumlah dosen asing terhadap total jumlah dosen per tahun	18%	0	0%	IKS belum mencapai 50% (ketidaksesuaian)
Standar Hasil Inovasi					
IKS-1.60	Jumlah produk inovasi per prodi per 3 tahun	1 produk	0	0%	IKS belum mencapai 50% (ketidaksesuaian)
IKS-1.61	Persentase jumlah produk inovasi yang digunakan oleh masyarakat	25%	0	0%	IKS belum mencapai 50% (ketidaksesuaian)
IKS-1.62	Persentase jumlah inovasi yang berdampak bagi masyarakat	5%	0	0%	IKS belum mencapai 50% (ketidaksesuaian)
IKS-1.63	Jumlah Pendapatan dari hasil penelitian/Paten per dosen per tahun	1.000.000	0	0%	IKS belum mencapai 50% (ketidaksesuaian)
IKS-1.66	Jumlah perusahaan rintisan dari hasil penelitian/PkM per prodi per tahun	0.1 Perusahaan Rintisan	0	0%	IKS belum mencapai 50% (ketidaksesuaian)
IKS-1.67	ROI (Return on Investment) perusahaan rintisan	10%	0	0%	IKS belum mencapai 50% (ketidaksesuaian)

Keterangan :

- Hijau : Progres kinerja melampaui $\geq 100\%$
Kuning : Progres kinerja 50%-99%
Merah : Progres kinerja 0 sampai dengan $< 50\%$

b. Temuan dan Rencana Tindak Lanjut

No	IKS	Analisis Ketidakesesuaian /Kendala	Tindakan Koreksi (Rencana Tindak Lanjut)	Waktu Penyelesaian dan PIC
1	IKS-1.26	(1) Beban dosen sangat banyak sehingga belum dapat memfokuskan diri pada publikasi jurnal/prosiding internasional bereputasi (2) kualitas skripsi belum memadai sehingga perlu waktu untuk dituliskan dalam bentuk artikel.	Target Prodi adalah submit ke jurnal terindeks SCOPUS	Waktu Penyelesaian : Agustus 2020 PIC : Sri Rejeki Murtiningsih, Ph.D (Kaprod)
2	IKS-1.27	(1) Beban dosen sangat banyak sehingga belum dapat memfokuskan diri pada publikasi jurnal internasional (2) kualitas skripsi belum memadai sehingga perlu waktu untuk dituliskan dalam bentuk artikel untuk dipublikasikan di jurnal internasional	Target Prodi adalah submit ke jurnal internasional	Waktu Penyelesaian : Agustus 2020 PIC : Sri Rejeki Murtiningsih, Ph.D (Kaprod)
3	IKS-1.28	1) Beban dosen sangat banyak sehingga belum dapat memfokuskan diri pada publikasi jurnal akreditasi (2) kualitas skripsi belum memadai sehingga perlu waktu untuk dituliskan dalam bentuk artikel untuk dipublikasikan di jurnal internasional	Target Prodi adalah submit ke jurnal nasional terakreditasi	Waktu Penyelesaian : Agustus 2020 PIC : Sri Rejeki Murtiningsih, Ph.D (Kaprod)
4	IKS-1.30	1) Beban dosen sangat banyak sehingga belum dapat memfokuskan diri pada publikasi jurnal akreditasi (2) kualitas skripsi belum memadai sehingga perlu waktu untuk dituliskan dalam bentuk artikel untuk dipublikasikan di seminar internasional (3) belum ada alokasi dana	Target Prodi adalah submit ke seminar internasional	Waktu Penyelesaian : Agustus 2020 PIC : Sri Rejeki Murtiningsih, Ph.D (Kaprod)
5	IKS-1.31	1) Beban dosen sangat banyak sehingga belum dapat memfokuskan diri pada publikasi jurnal akreditasi (2) kualitas	Target Prodi adalah submit beberapa paper ke UMYGRACE	Waktu Penyelesaian : Maret 2020 PIC :

No	IKS	Analisis Ketidaksesuaian /Kendala	Tindakan Koreksi (Rencana Tindak Lanjut)	Waktu Penyelesaian dan PIC
6	IKS-4.10	<p>skripsi belum memadai sehingga perlu waktu untuk dituliskan dalam bentuk artikel untuk dipublikasikan di seminar nasional</p> <p>(1) Prodi sudah mengikuti lomba storytelling di Malaysia tapi ternyata konsepnya berbeda, di samping saingan berat karena bahasa Inggris sebagai bahasa kedua di Malaysia (2) tidak ada alokasi Dana (3) Minat mahasiswa untuk mengikuti kompetisi akademik tingkat nasional masih rendah (4) Prodi tidak tahu informasi kompetisi akademik di tingkat regional pada September - Januari 2020</p>	<p>Prodi terus mencari informasi tentang kompetisi akademik di tingkat internasional baik yang diadakan di Yogya dan sekitarnya maupun yang ada di luar negeri dan melihat potensi mahasiswa yang dapat mengikuti kompetisi tersebut.</p> <p>membuat daftar kompetisi akademik tingkat nasional dan menentukan mahasiswa yang berpotensi akademik</p>	<p>Sri Rejeki Murtiningsih, Ph.D (Kaprod)</p> <p>Waktu Penyelesaian : Agustus 2020</p> <p>PIC : Sri Rejeki Murtiningsih, Ph.D (Kaprod)</p>
7	IKS-4.11	<p>Belum mendeteksi mahasiswa yang mengikuti atau berminat untuk mengikuti kompetisi non akademik tingkat internasional.</p>	<p>Membuat daftar mahasiswa yang memiliki potensi prestasi non akademik</p>	<p>Waktu Penyelesaian : Maret 2020</p> <p>PIC : Sri Rejeki Murtiningsih, Ph.D (Kaprod)</p>
8	IKS-1.09	<p>Belum terorganisasi menyebarkan TS</p>	<p>PBI sudah membentuk IKA, PBI. Sudah menunjuk PJ IKA alumni pada awal semester</p>	
9	IKS-1.75		<p>Prodi aktif menanyakan kepada LPKA tentang hasil tracer study yang dilakukan.</p>	<p>Waktu Penyelesaian : Agustus 2020</p> <p>PIC : Arifah Mardiningrum, S.Pd., M.A (GKM)</p>
10	IKS-4.14		<p>Prodi aktif menanyakan kepada LPKA tentang hasil tracer study yang dilakukan.</p>	

No	IKS	Analisis Ketidaksesuaian /Kendala	Tindakan Koreksi (Rencana Tindak Lanjut)	Waktu Penyelesaian dan PIC
11	IKS-4.15	Sebagian lulusan menjadi tenaga honorer di sekolah-sekolah	Prodi aktif memberikan informasi tentang lowongan kerja di group alumni dan meminta alumni lain juga menyebarkan info lowongan kerja.	Waktu Penyelesaian : Maret 2020 PIC : Arifah Mardiningrum, S.Pd., M.A (GKM)
12	IKS-4.07		Prodi aktif menanyakan kepada LPKA tentang hasil tracer study yang dilakukan.	
13	IKS-1.04	Akhir semester depan akan banyak mahasiswa yang lulus.	Mengingatkan dosen untuk aktif dan intensif membimbing	Waktu Penyelesaian : Agustus 2020 PIC : Sri Rejeki Murtiningsih, Ph.D (Kaprodi)
14	IKS-1.05	Akhir semester depan akan banyak mahasiswa yang lulus.	Mengingatkan dosen untuk aktif dan intensif membimbing	Waktu Penyelesaian : Agustus 2020 PIC : Sri Rejeki Murtiningsih, Ph.D (Kaprodi)
15	IKS-1.74		aktif meminta biro akademik untuk hasil tentang tingkat kepuasan mahasiswa terhadap proses pembelajaran dosen.	Waktu Penyelesaian : Agustus 2020 PIC : Arifah Mardiningrum, S.Pd., M.A (GKM)
16	IKS-1.14		Mempersiapkan Summer School dengan baik.	Waktu Penyelesaian : Agustus 2020 PIC : panitia Summer School
17	IKS-5.33	Tidak mudah menemukan dosen asing yang bisa mengajar di FBI	memperluas jejaring dosen pendidikan bahasa Inggris di luar Indonesia	Waktu Penyelesaian : Agustus 2020 PIC : Sri Rejeki

No	IKS	Analisis Ketidaksesuaian /Kendala	Tindakan Koreksi (Rencana Tindak Lanjut)	Waktu Penyelesaian dan PIC
				Murtiningsih, Ph.D (Kaprosdi)

8.2 Program Studi Pendidikan Bahasa Arab

a. Progres

Progres capaian kinerja berbasis IKS program studi Pendidikan Bahasa Arab Fakultas Pendidikan Bahasa dilihat pada tabel 42.

Tabel 43 Progres Capaian Kinerja Berbasis IKS Prodi Pendidikan Bahasa Arab

Indikator Kinerja Strategis		Target	Capaian	Progress	Status Temuan
Standar AI Islam dan Kemuhammadiyahahan (AIK)					
IKS-4.21	Persentase dosen melakukan internalisasi AIK pada kegiatan tri dharma.	80%	100	125%	Melampaui target (<i>positif</i>)
Standar Kemahasiswaan					
IKS-1.26	Persentase jumlah skripsi yang dipublikasikan dalam jurnal/prosiding Internasional bereputasi	0,5%	0	0%	IKS belum mencapai 50% (<i>ketidaksesuaian</i>)
IKS-1.27	Persentase jumlah skripsi yang dipublikasikan dalam jurnal Internasional	2%	0	0%	IKS belum mencapai 50% (<i>ketidaksesuaian</i>)
IKS-1.28	Persentase jumlah skripsi yang dipublikasikan dalam jurnal nasional terakreditasi	5%	0	0%	IKS belum mencapai 50% (<i>ketidaksesuaian</i>)
IKS-1.29	Persentase jumlah skripsi yang dipublikasikan dalam jurnal nasional tidak terakreditasi	5%	0	0%	IKS belum mencapai 50% (<i>ketidaksesuaian</i>)
IKS-1.30	Persentase jumlah skripsi yang dipublikasikan dalam jurnal seminar Internasional	2%	0	0%	IKS belum mencapai 50% (<i>ketidaksesuaian</i>)
IKS-1.31	Persentase jumlah skripsi yang dipublikasikan dalam jurnal seminar Nasional	5%	0	0%	IKS belum mencapai 50% (<i>ketidaksesuaian</i>)
IKS-4.08	Kepuasan mahasiswa atas layanan dalam bidang (1) bimbingan dan konseling, (2) minat dan bakat, (3) pembinaan soft skills, (4) beasiswa, dan (5) kesehatan.	75%	0	0%	IKS belum mencapai 50% (<i>ketidaksesuaian</i>)
IKS-4.09	Kepuasan mahasiswa atas layanan dalam bimbingan karir dan informasi kerja	75%	0	0%	IKS belum mencapai 50% (<i>ketidaksesuaian</i>)
IKS-4.10	Jumlah prestasi akademik mahasiswa S1 per prodi per tahun	Internasio nal:0.5%;	0	0%	IKS belum mencapai 50% (<i>ketidaksesuaian</i>)
		Nasional:1 % ;	0,009	1%	IKS belum mencapai 50% (<i>ketidaksesuaian</i>)

Indikator Kinerja Strategis		Target	Capaian	Progress	Status Temuan
		Regional:5 %	0	0%	IKS belum mencapai 50% (ketidaksesuaian)
IKS-4.11	Jumlah prestasi non akademik mahasiswa S1 per prodi per tahun	Internasional:0.1%;	0	0%	IKS belum mencapai 50% (ketidaksesuaian)
		Nasional:2 %;	0	0%	IKS belum mencapai 50% (ketidaksesuaian)
		Regional:1 0%	0	0%	IKS belum mencapai 50% (ketidaksesuaian)
IKS-4.12	Jumlah kelompok kewirausahaan baru oleh mahasiswa per tahun	S1: 150 kelompok	0	0%	IKS belum mencapai 50% (ketidaksesuaian)
Standar Kompetensi Lulusan					
IKS-1.08	Persentase lulusan dengan minimal TOEFL D3/S1 = 450, S2/S3 = 500	60%	12,5	21%	IKS belum mencapai 50% (ketidaksesuaian)
IKS-1.09	Persentase kesesuaian bidang kerja lulusan dari program utama di perguruan tinggi terhadap kompetensi bidang studi	50%	27	54%	IKS mencapai =>50% (positif)
IKS-1.10	Rata-rata IPK lulusan D3/S1	D3/S1>=3.25	3,68	113%	Melampaui target (positif)
IKS-1.75	Persentase kepuasan pengguna lulusan atas 1 : Keahlian pada bidang ilmu (kompetensi utama), 2 : Kemampuan berbahasa asing, 3 : Penggunaan teknologi informasi.	75%	85,2	114%	Melampaui target (positif)
IKS-4.14	Persentase kepuasan pengguna lulusan atas 1 : Etika, 2 : Kemampuan berkomunikasi, 3 : Kerjasama tim, 4 : Pengembangan diri.	80%	50	63%	IKS mencapai =>50% (positif)
IKS-4.15	Persentase lulusan dengan gaji pertama minimal sebesar PNS sesuai golongan	100%	40,7	41%	IKS belum mencapai 50% (ketidaksesuaian)
IKS-4.16	Jumlah lulusan yang bekerja di badan usaha I	Internasional : 5% ;	0	0%	IKS belum mencapai 50% (ketidaksesuaian)
		Nasional : 20%;	37,037	185%	Melampaui target (positif)
		Wilayah/Lokal : 90%	11,111	12%	IKS belum mencapai 50% (ketidaksesuaian)
IKS-4.17	Rata-rata masa tunggu lulusan S1	S1: < 3 bulan	3	100%	Melampaui target (positif)
Standar Pengelolaan Alumni					
IKS-4.07	Persentase data alumni terhadap total jumlah alumni	95%	40,909	43%	IKS belum mencapai 50% (ketidaksesuaian)

Indikator Kinerja Strategis		Target	Capaian	Progress	Status Temuan
IKS-4.13	Jumlah peran/kegiatan alumni dalam pengembangan institusi per prodi per tahun	5 peran/kegiatan	6	120%	Melampaui target (positif)
Standar Proses Pembelajaran					
IKS-1.01	Persentase prodi yang melaksanakan pembaharuan dan pengembangan metode pembelajaran berbasis teknologi informasi	100	100	100%	Melampaui target (positif)
IKS-1.03	Persentase Kelulusan Tepat Waktu untuk setiap program studi	55%	0	0%	IKS belum mencapai 50% (ketidaksesuaian)
IKS-1.04	Persentase keberhasilan studi untuk setiap program studi	85%	39,053	46%	IKS belum mencapai 50% (ketidaksesuaian)
IKS-1.05	Angka Efisiensi Edukasi (AEE) = Jumlah lulusan/student body	25%	29,596	118%	Melampaui target (positif)
IKS-1.72	Persentase penelitian/PkM yang terintegrasi ke dalam pembelajaran	25%	63,158	253%	Melampaui target (positif)
Standar Penilaian Pembelajaran					
IKS-1.74	Persentase tingkat kepuasan mahasiswa terhadap proses pembelajaran dosen.	100%	0	0%	IKS belum mencapai 50% (ketidaksesuaian)
Standar Dosen dan Tendik					
IKS-1.68	Persentase jumlah pengakuan/rekognisi atas kepakaran/prestasi/kinerja dosen (staff ahli/tenaga ahli/narasumber, visiting lecture/scholar, invited speaker, editor jurnal) terhadap jumlah dosen tetap dalam 1 tahun terakhir.	0,5	41,667	8333%	Melampaui target (positif)
IKS-2.01	Rasio dosen dan mahasiswa	1:35	1:18	199%	Melampaui target (positif)
IKS-2.02	Persentase dosen dengan gelar doktor terhadap jumlah dosen prodi	S1=80%	8,333	10%	IKS belum mencapai 50% (ketidaksesuaian)
IKS-2.04	Persentase dosen dengan jabfung LK terhadap jumlah dosen prodi	S1>=40%	0	0%	IKS belum mencapai 50% (ketidaksesuaian)
IKS-2.05	Persentase dosen dengan jabfung Profesor	S2/S3=5%	0	0%	IKS belum mencapai 50% (ketidaksesuaian)
Standar Sarana dan Prasarana Pembelajaran					
IKS-1.02	Persentase jumlah mata kuliah yang menggunakan Sistem Pembelajaran Dalam Jaringan (SPADA/e-learning)	30%	59,091	197%	Melampaui target (positif)
Standar Suasana Akademik dan Kecendikiawanan					
IKS-1.12	Jumlah forum akademik lokal/regional per prodi per tahun	1 kali	3	300%	Melampaui target (positif)

Indikator Kinerja Strategis		Target	Capaian	Progress	Status Temuan
IKS-1.13	Jumlah forum akademik nasional per prodi per tahun	1 kali	1	100%	Melampaui target (positif)
IKS-1.14	Jumlah forum akademik internasional per prodi per tahun	1 kali	1	100%	Melampaui target (positif)
Standar Hasil Penelitian					
IKS-1.15	Jumlah publikasi jurnal nasional/internasional non-SCOPUS/buku ajar/buku teks per dosen per tahun	0,8	0,833	10%	IKS belum mencapai 50% (ketidaksesuaian)
IKS-1.16	Jumlah publikasi prosiding nasional/ internasional non-SCOPUS per dosen per tahun	0,8	0	0%	IKS belum mencapai 50% (ketidaksesuaian)
IKS-1.17	Jumlah publikasi jurnal/prosiding SCOPUS per dosen per tahun	0.5 artikel	0,833	17%	IKS belum mencapai 50% (ketidaksesuaian)
IKS-1.19	Persentase jumlah karya ilmiah setiap prodi yang disitasi per tahun	S1=50%; S2/S3=10 0%	0	0%	IKS belum mencapai 50% (ketidaksesuaian)
IKS-1.20	Jumlah sitasi per paper per tahun berdasarkan SCOPUS	6	0	0%	IKS belum mencapai 50% (ketidaksesuaian)
IKS-1.21	Persentase jumlah jurnal terindeks Scopus atau Sinta 1/2 terhadap jumlah prodi	50%	1	2%	IKS belum mencapai 50% (ketidaksesuaian)
IKS-1.39	Jumlah Paten/Paten Sederhana per dosen per tahun	0,25	0	0%	IKS belum mencapai 50% (ketidaksesuaian)
IKS-1.40	Jumlah Hak Cipta/ Desain Produk Industri / Perlindungan Varietas Tanaman / Desain Tata Letak Sirkuit Terpadu per dosen per tahun	0,5	0	0%	IKS belum mencapai 50% (ketidaksesuaian)
IKS-1.41	Jumlah Teknologi Tepat Guna, Produk (Produk Terstandarisasi, Produk Tersertifikasi), Karya Seni, Rekayasa Sosial per dosen per tahun	0,25	0	0%	IKS belum mencapai 50% (ketidaksesuaian)
IKS-1.42	Buku ber-ISBN, Book Chapter per dosen per tahun	0,25	0	0%	IKS belum mencapai 50% (ketidaksesuaian)
IKS-1.43	Jumlah kontrak kerja hasil riset dengan pihak ketiga per prodi per tahun	0,25	0	0%	IKS belum mencapai 50% (ketidaksesuaian)
IKS-1.44	Jumlah dana dari kontrak kerja hasil riset yang masuk ke UMY per prodi per tahun	Rp 2.000.000	0	0%	IKS belum mencapai 50% (ketidaksesuaian)
IKS-1.64	Jumlah unit bisnis hasil riset per prodi per tahun	0.1 unit	0	0%	IKS belum mencapai 50% (ketidaksesuaian)
IKS-1.65	Jumlah pendapatan (royalti) dari paten/hak cipta/lisensi per tahun	Rp 1.000.000	0	0%	IKS belum mencapai 50% (ketidaksesuaian)
Standar Penilaian Penelitian					

Indikator Kinerja Strategis		Target	Capaian	Progress	Status Temuan
IKS-1.22	Jumlah penelitian per dosen per tahun	1 Judul	0,5	50%	IKS mencapai =>50% (positif)
IKS-1.23	Jumlah penelitian multidisiplin per prodi per tahun	2 judul	0	0%	IKS belum mencapai 50% (ketidaksesuaian)
IKS-1.24	Persentase jumlah penelitian dosen yang berkolaborasi dengan institusi luar negeri per prodi per tahun	10%	100	1000%	Melampaui target (positif)
IKS-1.25	Persentase jumlah penelitian dosen yang berkolaborasi dengan institusi dalam negeri per prodi per tahun	25%	0	0%	IKS belum mencapai 50% (ketidaksesuaian)
IKS-1.35	Persentase jumlah penelitian Dosen bersama mahasiswa yang dapat berupa Tugas Akhir, Perancangan, Pengembangan Produk/Jasa, atau kegiatan lain yang relevan terhadap jumlah dosen per tahun	75%	50	67%	IKS mencapai =>50% (positif)
Standar Sarana dan Prasarana Penelitian					
IKS-3.14	Persentase laboratorium yang tersertifikasi	25%	0	0%	IKS belum mencapai 50% (ketidaksesuaian)
Standar Pengelolaan Penelitian					
IKS-1.18	Persentase jumlah dosen dengan H-indeks Scopus minimal 4	25%	0	0%	IKS belum mencapai 50% (ketidaksesuaian)
Standar Pendanaan dan Pembiayaan Penelitian					
IKS-1.36	Besar dana penelitian per dosen per tahun	Rp 20 juta	10,917	55%	IKS mencapai =>50% (positif)
IKS-1.37	Persentase jumlah penelitian dengan sumber pembiayaan (incash dan atau inkind) dari instansi luar negeri terhadap jumlah dosen tetap per tahun	5%	0	0%	IKS belum mencapai 50% (ketidaksesuaian)
IKS-1.38	Persentase jumlah penelitian dengan sumber pembiayaan (incash dan atau inkind) dari instansi dalam negeri (luar PT) terhadap jumlah dosen tetap per tahun	10%	0	0%	IKS belum mencapai 50% (ketidaksesuaian)
Standar Hasil Pengabdian kepada Masyarakat					
IKS-1.46	Persentase jumlah teknologi tepat guna yang dimanfaatkan oleh masyarakat.	80%	0	0%	IKS belum mencapai 50% (ketidaksesuaian)
IKS-1.47	Persentase jumlah bahan ajar yang memanfaatkan hasil pengabdian kepada masyarakat.	80%	0	0%	IKS belum mencapai 50% (ketidaksesuaian)
IKS-1.48	Persentase jumlah teknologi tepat guna yang dimanfaatkan oleh	80%	0	0%	IKS belum mencapai 50% (ketidaksesuaian)

Indikator Kinerja Strategis		Target	Capaian	Progress	Status Temuan
	masyarakat yang dapat meningkatkan taraf hidup dan kesejahteraan masyarakat.				
IKS-1.49	Persentase jumlah HKI yang diterapkan di masyarakat, dunia usaha, dan/atau industri.	80%	0	0%	IKS belum mencapai 50% (ketidaksesuaian)
Standar Proses Pengabdian kepada Masyarakat					
IKS-1.50	Jumlah program pengabdian per dosen per tahun	1 Judul	0,833	83%	IKS mencapai =>50% (positif)
Standar Penilaian Pengabdian kepada Masyarakat					
IKS-1.51	Persentase keberhasilan pengabdian kepada masyarakat per tahun	100%	0	0%	IKS belum mencapai 50% (ketidaksesuaian)
Standar Pelaksanaan Pengabdian kepada Masyarakat					
IKS-1.52	Jumlah program pengabdian kepada masyarakat per dosen per tahun, sesuai dengan bidang ilmunya per dosen per tahun	1	0,833	83%	IKS mencapai =>50% (positif)
IKS-1.53	Persentase program pengabdian kepada masyarakat yang berkolaborasi dengan institusi lain (DN/LN) per prodi per tahun	25%	0	0%	IKS belum mencapai 50% (ketidaksesuaian)
Standar Kerjasama					
IKS-5.21	Persentase kerjasama dengan perguruan tinggi terhadap jumlah dosen per tahun	Internasio nal>2%;	0	0%	IKS belum mencapai 50% (ketidaksesuaian)
		Nasional> 20%;	8,333	42%	IKS belum mencapai 50% (ketidaksesuaian)
		Wilayah/L okal>50%	0	0%	IKS belum mencapai 50% (ketidaksesuaian)
IKS-5.22	Persentase kerjasama dengan dunia usaha dan dunia industri per tahun	Internasio nal>1%;	0	0%	IKS belum mencapai 50% (ketidaksesuaian)
		Nasional> 10%;	0	0%	IKS belum mencapai 50% (ketidaksesuaian)
		Wilayah/L okal>25%	0	0%	IKS belum mencapai 50% (ketidaksesuaian)
IKS-5.23	Jumlah visiting professor/lecturer ke luar negeri per prodi per semester	1 orang	0	0%	IKS belum mencapai 50% (ketidaksesuaian)
IKS-5.24	Jumlah visiting professor dari luar negeri per prodi per semester	1 orang	0	0%	IKS belum mencapai 50% (ketidaksesuaian)

Indikator Kinerja Strategis		Target	Capaian	Progress	Status Temuan
IKS-5.25	Jumlah program kerjasama penelitian dan/atau pengabdian dengan mitra luar negeri per prodi per tahun	0,5	1	200%	Melampaui target (positif)
IKS-5.26	Jumlah kerjasama yang menghasilkan publikasi SCOPUS per tahun	45 Kerjasama	0	0%	IKS belum mencapai 50% (ketidaksesuaian)
IKS-5.27	Persentase jumlah international staff per tahun	15%	8,333	56%	IKS mencapai =>50% (positif)
IKS-5.28	Persentase jumlah international students per tahun	1%	0,448	45%	IKS belum mencapai 50% (ketidaksesuaian)
IKS-5.29	Persentase jumlah inbound exchange students per tahun	1%	0,897	90%	IKS mencapai =>50% (positif)
IKS-5.30	Persentase jumlah outbound exchange students per tahun	1,5%	0	0%	IKS belum mencapai 50% (ketidaksesuaian)
Standar Internasional					
IKS-5.31	Jumlah keanggotaan profesi internasional per dosen per tahun	0,5	0,083	17%	IKS belum mencapai 50% (ketidaksesuaian)
IKS-5.32	Persentase jumlah mahasiswa asing terhadap total mahasiswa	3%	0,5	17%	IKS belum mencapai 50% (ketidaksesuaian)
IKS-5.33	Persentase jumlah dosen asing terhadap total jumlah dosen per tahun	18%	0	0%	IKS belum mencapai 50% (ketidaksesuaian)
Standar Hasil Inovasi					
IKS-1.60	Jumlah produk inovasi per prodi per 3 tahun	1 produk	0	0%	IKS belum mencapai 50% (ketidaksesuaian)
IKS-1.61	Persentase jumlah produk inovasi yang digunakan oleh masyarakat	25%	0	0%	IKS belum mencapai 50% (ketidaksesuaian)
IKS-1.62	Persentase jumlah inovasi yang berdampak bagi masyarakat	5%	0	0%	IKS belum mencapai 50% (ketidaksesuaian)
IKS-1.63	Jumlah Pendapatan dari hasil penelitian/Paten per dosen per tahun	1.000.000	0	0%	IKS belum mencapai 50% (ketidaksesuaian)
IKS-1.66	Jumlah perusahaan rintisan dari hasil penelitian/PkM per prodi per tahun	0.1 Perusahaan Rintisan	0	0%	IKS belum mencapai 50% (ketidaksesuaian)
IKS-1.67	ROI (Return on Investment) perusahaan rintisan	10%	0	0%	IKS belum mencapai 50% (ketidaksesuaian)

Keterangan :

- Hijau : Progres kinerja melampaui $\geq 100\%$
Kuning : Progres kinerja 50%-99%
Merah : Progres kinerja 0 sampai dengan $< 50\%$

b. Temuan dan Rencana Tindak Lanjut

No	IKS	Analisis Ketidaksesuaian /Kendala	Tindakan Koreksi (Rencana Tindak Lanjut)	Waktu Penyelesaian dan PIC
1	IKS-1.26	(1) Proses yang dilalui terlalu panjang (Prodi --> Fakultas --> AWS --> tim reviewer internal --> proses revisi --> Prodi --> submit), padahal proses dari submit->reject/review-->accepted-->publish juga memakan waktu yang panjang. (2) Kualitas Skripsi masih belum memenuhi standar publikasi internasional sehingga dosen membutuhkan waktu yang cukup panjang untuk merumuskan kembali dalam standar jurnal bereputasi	1) Dosen lebih aktif dalam membimbing. (2) Membentuk Tim publikasi yang bertugas menyeleksi dan mendorong DPS untuk mencapai target.	Waktu Penyelesaian : Agustus 2020 PIC : Tim Publikasi dan Dosen Pembimbing
2	IKS-1.27	(1) Proses yang dilalui terlalu panjang (Prodi --> Fakultas --> AWS --> tim reviewer internal --> proses revisi --> Prodi --> submit), padahal proses dari submit->reject/review-->accepted-->publish juga memakan waktu	1) Dosen lebih aktif dalam membimbing. (2) Membentuk Tim publikasi yang bertugas menyeleksi dan mendorong DPS untuk mencapai target.	Waktu Penyelesaian : 15 Februari 2020 Agustus 2020 PIC : Arif Humaini, S.S., M.Hum (Kaprod) dan Dosen Pembimbing
3	IKS-1.28	Kualitas skripsi belum memadai untuk dipublikasikan ke jurnal nasional terakreditasi	mendorong DPS untuk mencapai target publikasi bekerjasama dengan tim publikasi	Waktu Penyelesaian : Agustus 2020 PIC : Arif Humaini, S.S., M.Hum (Kaprod) dan Dosen Pembimbing
4	IKS-1.29		Dosen pembimbing bekerja sama dengan tim publikasi menyeleksi skripsi yang ditujukan ke jurnal nasional tidak terakreditasi.	Waktu Penyelesaian : Agustus 2020 PIC : Dosen Pembimbing

No	IKS	Analisis Ketidaksesuaian /Kendala	Tindakan Koreksi (Rencana Tindak Lanjut)	Waktu Penyelesaian dan PIC
5	IKS-1.30	kendala yang dihadapi terutama dalam hal dana mengingat seminar internasional seringkali diadakan di luar negeri atau di luar yogya di samping biaya seminar.	Tim publikasi membuat daftar seminar-seminar yang diadakan	Waktu Penyelesaian : Februari 2020 PIC : Tim Publikasi
6	IKS-1.31		Tim publikasi berperan dalam menyeleksi paper mahasiswa yang layak dipresentasikan di ICOSI undergraduate.	Waktu Penyelesaian : April 2020 PIC : Tim Publikasi
7	IKS-4.10	(1) Kesulitan mencari event internasional yang linier dengan PBA (2) Belum ada alokasi dana (3) kapasitas mahasiswa belum memadai. (4) Minat mahasiswa untuk mengikuti kegiatan masih rendah.		Waktu Penyelesaian : Agustus 2020 PIC : Naim Madjid, Ph.D
8	IKS-4.11	Minat mahasiswa untuk mengikuti kegiatan masih rendah.	Melakukan survei minat mahasiswa kemudian menjaring mahasiswa yang memiliki minat tinggi	Waktu Penyelesaian : Agustus 2020 PIC : Naim Madjid, Ph.D
9	IKS-4.11	Minat mahasiswa untuk mengikuti kegiatan masih rendah.	Melakukan survei minat mahasiswa kemudian menjaring mahasiswa yang memiliki minat tinggi	Waktu Penyelesaian : Februari 2020 PIC : Naim Madjid, Ph.D
10	IKS-4.12		(1) luaran mata kuliah Kewirausahaan adalah terbentuk kelompok kewirausahaan (2) tetap kerjasama dengan HIMA	Waktu Penyelesaian : Februari 2020 PIC : Arif Humaini, S.S., M.Hum
11	IKS-1.08	Belum ada pelatihan TOEFL		Waktu Penyelesaian : Februari 2020 PIC : Lanoke Intan

No	IKS	Analisis Ketidaksesuaian /Kendala	Tindakan Koreksi (Rencana Tindak Lanjut)	Waktu Penyelesaian dan PIC
12	IKS-4.14		Pada acara Bridging mengundang Pembicara dari luar	Paradita, M.Hum Waktu Penyelesaian : April 2020 PIC : Ana Taqwa Wati, M.Pd.I
13	IKS-4.15	Bahasa Arab di sekolah bukan mata pelajaran yang inti sehingga sebagian lulusan bekerja sebagai guru honorer yang gajinya jauh di bawah PNS		
14	IKS-4.16	informasi kerja di luar negeri belum ada		Waktu Penyelesaian : Agustus 2020 PIC : Naim Madjid, Ph.D
15	IKS-4.07	Responnya mahasiswa lama		Waktu Penyelesaian : Agustus 2020 PIC : Arif Humaini, SS. M.Hum (Kaprodi)
16	IKS-1.03	Akreditasi sudah kadaluarsa sehingga mahasiswa angkatan 2016 yang telah lulus belum bisa mengikuti wisuda	Pengajuan dan pengawalan akreditasi selanjutnya dilakukan secara ketat.	Waktu Penyelesaian : Maret 2020 PIC : Arif Humaini, SS. M.Hum (Kaprodi)
17	IKS-1.74	BSDM tidak pernah memberikan hasil survey yang dilakukan.		Waktu Penyelesaian : Februari 2020 PIC : Erma Febriani, M.Ed (GKM)
18	IKS-1.20	belum ada artikel yang terkait Bahasa Arab publish di SCOPUS.	Rutin men-submit artikel ke jurnal terindek SCOPUS	Waktu Penyelesaian : Agustus 2020

No	IKS	Analisis Ketidaksesuaian /Kendala	Tindakan Koreksi (Rencana Tindak Lanjut)	Waktu Penyelesaian dan PIC
19	IKS-1.21	Editornya mengundurkan diri karena harus studi di Spanyol	Terbit tepat waktu	PIC : Dosen Waktu Penyelesaian : Agustus 2020 PIC : Ana Taqwa Wati,S.Pd.I, m

8.3 Program Studi Pendidikan Bahasa Jepang

a. Progres

Progres capaian kinerja berbasis IKS program studi Pendidikan Bahasa Jepang Fakultas Pendidikan Bahasa dilihat pada tabel 43.

Tabel 44 Progres Capaian Kinerja Berbasis IKS Prodi Pendidikan Bahasa Jepang

Indikator Kinerja Strategis		Target	Capaian	Progress	Status Temuan
Standar AI Islam dan Kemuhammadiyahahan (AIK)					
IKS-4.21	Persentase dosen melakukan internalisasi AIK pada kegiatan tri dharma.	80%	100	125%	Melampaui target (positif)
Standar Kemahasiswaan					
IKS-1.26	Persentase jumlah skripsi yang dipublikasikan dalam jurnal/prosiding Internasional bereputasi	0,5%	0	0%	IKS belum mencapai 50% (ketidaksesuaian)
IKS-1.27	Persentase jumlah skripsi yang dipublikasikan dalam jurnal Internasional	2%	0	0%	IKS belum mencapai 50% (ketidaksesuaian)
IKS-1.28	Persentase jumlah skripsi yang dipublikasikan dalam jurnal nasional terakreditasi	5%	0	0%	IKS belum mencapai 50% (ketidaksesuaian)
IKS-1.29	Persentase jumlah skripsi yang dipublikasikan dalam jurnal nasional tidak terakreditasi	5%	0	0%	IKS belum mencapai 50% (ketidaksesuaian)
IKS-1.30	Persentase jumlah skripsi yang dipublikasikan dalam jurnal seminar Internasional	2%	2,632	132%	Melampaui target (positif)
IKS-1.31	Persentase jumlah skripsi yang dipublikasikan dalam jurnal seminar Nasional	5%	0	0%	IKS belum mencapai 50% (ketidaksesuaian)
IKS-4.08	Kepuasan mahasiswa atas layanan dalam bidang (1) bimbingan dan konseling, (2) minat dan bakat, (3) pembinaan soft skills, (4) beasiswa, dan (5) kesehatan.	75%	0	0%	IKS belum mencapai 50% (ketidaksesuaian)

Indikator Kinerja Strategis		Target	Capaian	Progress	Status Temuan
IKS-4.09	Kepuasan mahasiswa atas layanan dalam bimbingan karir dan informasi kerja	75%	0	0%	IKS belum mencapai 50% (ketidaksesuaian)
IKS-4.10	Jumlah prestasi akademik mahasiswa S1 per prodi per tahun	Internasional:0.5%;	0	0%	IKS belum mencapai 50% (ketidaksesuaian)
		Nasional:1 % ;	0,005	1%	IKS belum mencapai 50% (ketidaksesuaian)
		Regional:5 %	0	0%	IKS belum mencapai 50% (ketidaksesuaian)
IKS-4.11	Jumlah prestasi non akademik mahasiswa S1 per prodi per tahun	Internasional:0.1%;	0	0%	IKS belum mencapai 50% (ketidaksesuaian)
		Nasional:2 %;	0	0%	IKS belum mencapai 50% (ketidaksesuaian)
		Regional:1 0%	0	0%	IKS belum mencapai 50% (ketidaksesuaian)
IKS-4.12	Jumlah kelompok kewirausahaan baru oleh mahasiswa per tahun	S1: 150 kelompok	0	0%	IKS belum mencapai 50% (ketidaksesuaian)
Standar Kompetensi Lulusan					
IKS-1.08	Persentase lulusan dengan minimal TOEFL D3/S1 = 450, S2/S3 = 500	60%	39,474	66%	IKS mencapai =>50% (positif)
IKS-1.09	Persentase kesesuaian bidang kerja lulusan dari program utama di perguruan tinggi terhadap kompetensi bidang studi	50%	40	80%	IKS mencapai =>50% (positif)
IKS-1.10	Rata-rata IPK lulusan D3/S1	D3/S1>=3.25	3,46	106%	Melampaui target (positif)
IKS-1.75	Persentase kepuasan pengguna lulusan atas 1 : Keahlian pada bidang ilmu (kompetensi utama), 2 : Kemampuan berbahasa asing, 3 : Penggunaan teknologi informasi.	75%	0	0%	IKS belum mencapai 50% (ketidaksesuaian)
IKS-4.14	Persentase kepuasan pengguna lulusan atas 1 : Etika, 2 : Kemampuan berkomunikasi, 3 : Kerjasama tim, 4 : Pengembangan diri.	80%	0	0%	IKS belum mencapai 50% (ketidaksesuaian)
IKS-4.15	Persentase lulusan dengan gaji pertama minimal sebesar PNS sesuai golongan	100%	100	100%	Melampaui target (positif)
IKS-4.16	Jumlah lulusan yang bekerja di badan usaha I	Internasional : 5% ;	39,130	783%	Melampaui target (positif)
		Nasional : 20%;	10,870	54%	IKS mencapai =>50% (positif)

Indikator Kinerja Strategis		Target	Capaian	Progress	Status Temuan
		Wilayah/Lokal : 90%	43,478	48%	IKS belum mencapai 50% (<i>ketidaksesuaian</i>)
IKS-4.17	Rata-rata masa tunggu lulusan S1	S1: < 3 bulan	3	100%	Melampaui target (<i>positif</i>)
Standar Pengelolaan Alumni					
IKS-4.07	Persentase data alumni terhadap total jumlah alumni	95%	41,441	44%	IKS belum mencapai 50% (<i>ketidaksesuaian</i>)
IKS-4.13	Jumlah peran/kegiatan alumni dalam pengembangan institusi per prodi per tahun	5 peran/kegiatan	2	40%	IKS belum mencapai 50% (<i>ketidaksesuaian</i>)
Standar Proses Pembelajaran					
IKS-1.01	Persentase prodi yang melaksanakan pembaharuan dan pengembangan metode pembelajaran berbasis teknologi informasi	100	100	100%	Melampaui target (<i>positif</i>)
IKS-1.03	Persentase Kelulusan Tepat Waktu untuk setiap program studi	55%	46,875	85%	IKS mencapai =>50% (<i>positif</i>)
IKS-1.04	Persentase keberhasilan studi untuk setiap program studi	85%	53,431	63%	IKS mencapai =>50% (<i>positif</i>)
IKS-1.05	Angka Efisiensi Edukasi (AEE) = Jumlah lulusan/student body	25%	28,021	112%	Melampaui target (<i>positif</i>)
IKS-1.72	Persentase penelitian/PKM yang terintegrasi ke dalam pembelajaran	25%	53,333	213%	Melampaui target (<i>positif</i>)
Standar Penilaian Pembelajaran					
IKS-1.74	Persentase tingkat kepuasan mahasiswa terhadap proses pembelajaran dosen.	100%	80	80%	IKS mencapai =>50% (<i>positif</i>)
Standar Dosen dan Tendik					
IKS-1.68	Persentase jumlah pengakuan/rekognisi atas kepakaran/prestasi/kinerja dosen (staff ahli/tenaga ahli/narasumber, visiting lecture/scholar, invited speaker, editor jurnal) terhadap jumlah dosen tetap dalam 1 tahun terakhir.	0,5	55,556	11111%	Melampaui target (<i>positif</i>)
IKS-2.01	Rasio dosen dan mahasiswa	1:35	1:26	109%	Melampaui target (<i>positif</i>)
IKS-2.02	Persentase dosen dengan gelar doktor terhadap jumlah dosen prodi	S1=80%	0	0%	IKS belum mencapai 50% (<i>ketidaksesuaian</i>)
IKS-2.04	Persentase dosen dengan jabfung LK terhadap jumlah dosen prodi	S1>=40%	0	0%	IKS belum mencapai 50% (<i>ketidaksesuaian</i>)

Indikator Kinerja Strategis		Target	Capaian	Progress	Status Temuan
IKS-2.05	Persentase dosen dengan jabfung Profesor	S2/S3=5%	0	0%	IKS belum mencapai 50% (ketidaksesuaian)
Standar Sarana dan Prasarana Pembelajaran					
IKS-1.02	Persentase jumlah mata kuliah yang menggunakan Sistem Pembelajaran Dalam Jaringan (SPADA/e-learning)	30%	45,333	151%	Melampaui target (positif)
Standar Suasana Akademik dan Kecendikiawanan					
IKS-1.12	Jumlah forum akademik lokal/regional per prodi per tahun	1 kali	0	0%	IKS belum mencapai 50% (ketidaksesuaian)
IKS-1.13	Jumlah forum akademik nasional per prodi per tahun	1 kali	0	0%	IKS belum mencapai 50% (ketidaksesuaian)
IKS-1.14	Jumlah forum akademik internasional per prodi per tahun	1 kali	1	100%	Melampaui target (positif)
Standar Hasil Penelitian					
IKS-1.15	Jumlah publikasi jurnal nasional/internasional non-SCOPUS/buku ajar/buku teks per dosen per tahun	0,8	0,444	56%	IKS mencapai =>50% (positif)
IKS-1.16	Jumlah publikasi prosiding nasional/ internasional non-SCOPUS per dosen per tahun	0,8	0	0%	IKS belum mencapai 50% (ketidaksesuaian)
IKS-1.17	Jumlah publikasi jurnal/prosiding SCOPUS per dosen per tahun	0.5 artikel	0,111	22%	IKS belum mencapai 50% (ketidaksesuaian)
IKS-1.19	Persentase jumlah karya ilmiah setiap prodi yang disitasi per tahun	S1=50%; S2/S3=10 0%	0	0%	IKS belum mencapai 50% (ketidaksesuaian)
IKS-1.20	Jumlah sitasi per paper per tahun berdasarkan SCOPUS	6	0	0%	IKS belum mencapai 50% (ketidaksesuaian)
IKS-1.21	Persentase jumlah jurnal terindeks Scopus atau Sinta 1/2 terhadap jumlah prodi	50%	0	0%	IKS belum mencapai 50% (ketidaksesuaian)
IKS-1.39	Jumlah Paten/Paten Sederhana per dosen per tahun	0,25	0	0%	IKS belum mencapai 50% (ketidaksesuaian)
IKS-1.40	Jumlah Hak Cipta/ Desain Produk Industri / Perlindungan Varietas Tanaman / Desain Tata Letak Sirkuit Terpadu per dosen per tahun	0,5	0,111	22%	IKS belum mencapai 50% (ketidaksesuaian)
IKS-1.41	Jumlah Teknologi Tepat Guna, Produk (Produk Terstandarisasi, Produk Tersertifikasi), Karya Seni, Rekayasa Sosial per dosen per tahun	0,25	0	0%	IKS belum mencapai 50% (ketidaksesuaian)
IKS-1.42	Buku ber-ISBN,Book Chapter per dosen per tahun	0,25	0,111	44%	IKS belum mencapai 50% (ketidaksesuaian)

Indikator Kinerja Strategis		Target	Capaian	Progress	Status Temuan
IKS-1.43	Jumlah kontrak kerja hasil riset dengan pihak ketiga per prodi per tahun	0,25	0	0%	IKS belum mencapai 50% (ketidaksesuaian)
IKS-1.44	Jumlah dana dari kontrak kerja hasil riset yang masuk ke UMY per prodi per tahun	Rp 2.000.000	0	0%	IKS belum mencapai 50% (ketidaksesuaian)
IKS-1.64	Jumlah unit bisnis hasil riset per prodi per tahun	0.1 unit	0	0%	IKS belum mencapai 50% (ketidaksesuaian)
IKS-1.65	Jumlah pendapatan (royalti) dari paten/hak cipta/lisensi per tahun	Rp 1.000.000	0	0%	IKS belum mencapai 50% (ketidaksesuaian)
Standar Penilaian Penelitian					
IKS-1.22	Jumlah penelitian per dosen per tahun	1 Judul	0,889	89%	IKS mencapai =>50% (positif)
IKS-1.23	Jumlah penelitian multidisiplin per prodi per tahun	2 judul	0	0%	IKS belum mencapai 50% (ketidaksesuaian)
IKS-1.24	Persentase jumlah penelitian dosen yang berkolaborasi dengan institusi luar negeri per prodi per tahun	10%	0	0%	IKS belum mencapai 50% (ketidaksesuaian)
IKS-1.25	Persentase jumlah penelitian dosen yang berkolaborasi dengan institusi dalam negeri per prodi per tahun	25%	12,5	50%	IKS mencapai =>50% (positif)
IKS-1.35	Persentase jumlah penelitian Dosen bersama mahasiswa yang dapat berupa Tugas Akhir, Perancangan, Pengembangan Produk/Jasa, atau kegiatan lain yang relevan terhadap jumlah dosen per tahun	75%	88,889	119%	Melampaui target (positif)
Standar Sarana dan Prasarana Penelitian					
IKS-3.14	Persentase laboratorium yang tersertifikasi	25%	0	0%	IKS belum mencapai 50% (ketidaksesuaian)
Standar Pengelolaan Penelitian					
IKS-1.18	Persentase jumlah dosen dengan H-indeks Scopus minimal 4	25%	0	0%	IKS belum mencapai 50% (ketidaksesuaian)
Standar Pendanaan dan Pembiayaan Penelitian					
IKS-1.36	Besar dana penelitian per dosen per tahun	Rp 20 juta	11,167	56%	IKS mencapai =>50% (positif)
IKS-1.37	Persentase jumlah penelitian dengan sumber pembiayaan (incash dan atau inkind) dari instansi luar negeri terhadap jumlah dosen tetap per tahun	5%	0	0%	IKS belum mencapai 50% (ketidaksesuaian)
IKS-1.38	Persentase jumlah penelitian dengan sumber pembiayaan (incash dan atau inkind) dari instansi dalam negeri (luar	10%	0	0%	IKS belum mencapai 50% (ketidaksesuaian)

Indikator Kinerja Strategis		Target	Capaian	Progress	Status Temuan
	PT) terhadap jumlah dosen tetap per tahun				
Standar Hasil Pengabdian kepada Masyarakat					
IKS-1.46	Persentase jumlah teknologi tepat guna yang dimanfaatkan oleh masyarakat.	80%	0	0%	IKS belum mencapai 50% (ketidaksesuaian)
IKS-1.47	Persentase jumlah bahan ajar yang memanfaatkan hasil pengabdian kepada masyarakat.	80%	0	0%	IKS belum mencapai 50% (ketidaksesuaian)
IKS-1.48	Persentase jumlah teknologi tepat guna yang dimanfaatkan oleh masyarakat yang dapat meningkatkan taraf hidup dan kesejahteraan masyarakat.	80%	0	0%	IKS belum mencapai 50% (ketidaksesuaian)
IKS-1.49	Persentase jumlah HKI yang diterapkan di masyarakat, dunia usaha, dan/atau industri.	80%	0	0%	IKS belum mencapai 50% (ketidaksesuaian)
Standar Proses Pengabdian kepada Masyarakat					
IKS-1.50	Jumlah program pengabdian per dosen per tahun	1 Judul	0,667	67%	IKS mencapai =>50% (positif)
Standar Penilaian Pengabdian kepada Masyarakat					
IKS-1.51	Persentase keberhasilan pengabdian kepada masyarakat per tahun	100%	0	0%	IKS belum mencapai 50% (ketidaksesuaian)
Standar Pelaksanaan Pengabdian kepada Masyarakat					
IKS-1.52	Jumlah program pengabdian kepada masyarakat per dosen per tahun, sesuai dengan bidang ilmunya per dosen per tahun	1	0,667	67%	IKS mencapai =>50% (positif)
IKS-1.53	Persentase program pengabdian kepada masyarakat yang berkolaborasi dengan institusi lain (DN/LN) per prodi per tahun	25%	0	0%	IKS belum mencapai 50% (ketidaksesuaian)
Standar Kerjasama					
IKS-5.21	Persentase kerjasama dengan perguruan tinggi terhadap jumlah dosen per tahun	Internasional>2%;	0	0%	IKS belum mencapai 50% (ketidaksesuaian)
		Nasional>20%;	0	0%	IKS belum mencapai 50% (ketidaksesuaian)
		Wilayah/Lokal>50%	0	0%	IKS belum mencapai 50% (ketidaksesuaian)
IKS-5.22	Persentase kerjasama dengan dunia usaha dan dunia industri per tahun	Internasional>1%;	33,333	3333%	Melampaui target (positif)

Indikator Kinerja Strategis		Target	Capaian	Progress	Status Temuan
		Nasional > 10%;	0	0%	IKS belum mencapai 50% (ketidaksesuaian)
		Wilayah/Lokal > 25%	0	0%	IKS belum mencapai 50% (ketidaksesuaian)
IKS-5.23	Jumlah visiting professor/lecturer ke luar negeri per prodi per semester	1 orang	0	0%	IKS belum mencapai 50% (ketidaksesuaian)
IKS-5.24	Jumlah visiting professor dari luar negeri per prodi per semester	1 orang	0	0%	IKS belum mencapai 50% (ketidaksesuaian)
IKS-5.25	Jumlah program kerjasama penelitian dan/atau pengabdian dengan mitra luar negeri per prodi per tahun	0,5	0	0%	IKS belum mencapai 50% (ketidaksesuaian)
IKS-5.26	Jumlah kerjasama yang menghasilkan publikasi SCOPUS per tahun	45 Kerjasama	0	0%	IKS belum mencapai 50% (ketidaksesuaian)
IKS-5.27	Persentase jumlah international staff per tahun	15%	50	333%	Melampaui target (positif)
IKS-5.28	Persentase jumlah international students per tahun	1%	0	0%	IKS belum mencapai 50% (ketidaksesuaian)
IKS-5.29	Persentase jumlah inbound exchange students per tahun	1%	0	0%	IKS belum mencapai 50% (ketidaksesuaian)
IKS-5.30	Persentase jumlah outbound exchange students per tahun	1,5%	2,030	135%	Melampaui target (positif)
Standar Internasional					
IKS-5.31	Jumlah keanggotaan profesi internasional per dosen per tahun	0,5	0	0%	IKS belum mencapai 50% (ketidaksesuaian)
IKS-5.32	Persentase jumlah mahasiswa asing terhadap total mahasiswa	3%	0	0%	IKS belum mencapai 50% (ketidaksesuaian)
IKS-5.33	Persentase jumlah dosen asing terhadap total jumlah dosen per tahun	18%	11,111	62%	IKS mencapai =>50% (positif)
Standar Hasil Inovasi					
IKS-1.60	Jumlah produk inovasi per prodi per 3 tahun	1 produk	0	0%	IKS belum mencapai 50% (ketidaksesuaian)
IKS-1.61	Persentase jumlah produk inovasi yang digunakan oleh masyarakat	25%	0	0%	IKS belum mencapai 50% (ketidaksesuaian)
IKS-1.62	Persentase jumlah inovasi yang berdampak bagi masyarakat	5%	0	0%	IKS belum mencapai 50% (ketidaksesuaian)
IKS-1.63	Jumlah Pendapatan dari hasil penelitian/Paten per dosen per tahun	1.000.000	0	0%	IKS belum mencapai 50% (ketidaksesuaian)

Indikator Kinerja Strategis		Target	Capaian	Progress	Status Temuan
IKS-1.66	Jumlah perusahaan rintisan dari hasil penelitian/PkM per prodi per tahun	0.1 Perusahaan Rintisan	0	0%	IKS belum mencapai 50% (ketidaksesuaian)
IKS-1.67	ROI (Return on Investment) perusahaan rintisan	10%	0	0%	IKS belum mencapai 50% (ketidaksesuaian)

Keterangan :

Hijau : Progres kinerja melampaui $\geq 100\%$
Kuning : Progres kinerja 50%-99%
Merah : Progres kinerja 0 sampai dengan $< 50\%$

b. Temuan dan Rencana Tindak Lanjut

No	IKS	Analisis Ketidaksesuaian /Kendala	Tindakan Koreksi (Rencana Tindak Lanjut)	Waktu Penyelesaian dan PIC
1	IKS-1.26	(1) Beban dosen sangat banyak sehingga belum dapat memfokuskan diri pada publikasi jurnal internasional (2) kualitas skripsi belum memadai sehingga memerlukan waktu yang lama untuk memformulasikan dalam standar jurnal terindeks scopus.	Membentuk tim publikasi yang bertugas untuk mengkoordinasi dan mengkategorikan skripsi untuk artikel di jurnal internasional bereputasi, jurnal internasional, jurnal nasional terakreditasi, jurnal nasional tidak terakreditasi, seminar internasional, dan seminar nasional. Tim publikasi juga bertugas meminta dan mengevaluasi progress secara rutin.	Waktu Penyelesaian : Agustus 2020 PIC : Rosi Rosiah, M.Pd (Kapropi)
2	IKS-1.27	(1) Beban dosen sangat banyak sehingga belum dapat memfokuskan diri pada publikasi jurnal internasional (2) kualitas skripsi belum memadai sehingga memerlukan waktu yang lama untuk memformulasikan dalam standar jurnal internasional.	Membentuk tim publikasi yang bertugas untuk mengkoordinasi dan mengkategorikan skripsi untuk artikel di jurnal internasional bereputasi, jurnal internasional, jurnal nasional terakreditasi, jurnal nasional tidak terakreditasi, seminar internasional, dan seminar nasional. Tim publikasi juga bertugas meminta dan mengevaluasi progress secara rutin.	Waktu Penyelesaian : Agustus 2020 PIC : Rosi Rosiah, M.Pd (Kapropi)
	IKS-1.28	(1) Beban dosen sangat banyak sehingga belum dapat memfokuskan diri pada publikasi jurnal internasional (2) kualitas skripsi belum memadai	Membentuk tim publikasi yang bertugas untuk mengkoordinasi dan mengkategorikan skripsi untuk artikel di jurnal internasional bereputasi,	Waktu Penyelesaian : Agustus 2020 PIC : Rosi

No	IKS	Analisis Ketidaksesuaian /Kendala	Tindakan Koreksi (Rencana Tindak Lanjut)	Waktu Penyelesaian dan PIC
		sehingga memerlukan waktu yang lama untuk memformulasikan dalam standar jurnal nasional terakreditasi	jurnal internasional, jurnal nasional terakreditasi, jurnal nasional tidak terakreditasi, seminar internasional, dan seminar nasional. Tim publikasi juga bertugas meminta dan mengevaluasi progress secara rutin.	Rosiah, M.Pd (Kaprod)
	IKS-1.29	Dosen pembimbing fokus pada penyelesaian skripsi daripada publikasi	Membentuk tim publikasi yang bertugas untuk mengkoordinasi dan mengkategorikan skripsi untuk artikel di jurnal internasional bereputasi, jurnal internasional, jurnal nasional terakreditasi, jurnal nasional tidak terakreditasi, seminar internasional, dan seminar nasional. Tim publikasi juga bertugas meminta dan mengevaluasi progress secara rutin.	Waktu Penyelesaian : Agustus 2020 PIC : Rosi Rosiah, M.Pd (Kaprod)
	IKS-1.31	Dosen pembimbing fokus pada penyelesaian skripsi daripada publikasi	Membentuk tim publikasi yang bertugas untuk mengkoordinasi dan mengkategorikan skripsi untuk artikel di jurnal internasional bereputasi, jurnal internasional, jurnal nasional terakreditasi, jurnal nasional tidak terakreditasi, seminar internasional, dan seminar nasional. Tim publikasi juga bertugas meminta dan mengevaluasi progress secara rutin.	Waktu Penyelesaian : Agustus 2020 PIC : Rosi Rosiah, M.Pd (Kaprod)
	IKS-4.10	1. Sulit menemukan kompetisi akademik PBJ di level internasional 2. Sulit menemukan kompetisi akademik PBJ di level regional karena biasanya penyelenggara lebih bergerak di level regional	Prodi mendata mahasiswa yang berpotensi untuk kompetisi internasional, regional dan mencari kompetisi terkait	Waktu Penyelesaian : Agustus 2020 PIC : Azizia Freda Savana, M.Pd (Sekprod)
	IKS-4.11	Prodi belum berfokus pada kompetisi non akademik	Prodi mendata mahasiswa yang berpotensi untuk kompetisi non akademik di	Waktu Penyelesaian : Agustus 2020

No	IKS	Analisis Ketidaksesuaian /Kendala	Tindakan Koreksi (Rencana Tindak Lanjut)	Waktu Penyelesaian dan PIC
			tingkat internasional, nasional, regional dan mencari kompetisi terkait	PIC : Azizia Freda Savana, M.Pd (Sekprodi) Waktu Penyelesaian : Agustus 2020
	IKS-1.08		Melihat perkembangan program TOEFL preparation	
	IKS-4.07	Pelacakan alumni masih sulit dilakukan meski sudah melalui social media		PIC : Rosi Rosiah, M.Pd (Kaprodi) Waktu Penyelesaian : Agustus 2020
	IKS-4.13	Waktu pelaksanaan kegiatan yang tidak sesuai waktu luang alumni	Terus melibatkan alumni dalam kegiatan pengembangan prodi	PIC : Wistri Meisa, M.Pd (GKM) Waktu Penyelesaian : Agustus 2020
	IKS-1.01	Belum ada kesadaran dosen terhadap penggunaan e-learning	Melakukan Pendakatan secara personal	PIC : Wistri Meisa, M.Pd (GKM) Waktu Penyelesaian : Agustus 2020
	IKS-1.12		Memastikan Workshop penulisan karya ilmiah pada bulan Juni 2020 terlaksana dengan baik	PIC : Rosi Rosiah, M.Pd (Kaprodi) Waktu Penyelesaian : Juni 2020
	IKS-1.13	Keterbatasan dana menyebabkan PBJ harus mengambil salah satu IKS forum akademik nasional atau internasional	Prodi mencari mitra kerjasama untuk forum akademik nasional sehingga tidak memerlukan dana tambahan	PIC : Panitia pelaksana workshop Waktu Penyelesaian : Agustus 2020
	IKS-5.31	Kendala (1) dana, (2) akses ke asosiasi international masih kurang untuk dosen yang belum doktor		PIC : Rosi Rosiah, M.Pd (Kaprodi) Waktu Penyelesaian : Agustus 2020
				PIC : Rosi

No	IKS	Analisis Ketidaksesuaian /Kendala	Tindakan Koreksi (Rencana Tindak Lanjut)	Waktu Penyelesaian dan PIC
				Rosiah, M.Pd (Kaprodi)

9. Fakultas Agama Islam

a. Progres

Progres capaian kinerja berbasis IKS Fakultas Agama Islam dilihat pada tabel 45.

Tabel 45 Progres Capaian Kinerja Berbasis IKS Fakultas Agama Islam

Indikator Kinerja Strategis		Target	Capaian	Progres	Temuan
Standar AI Islam dan Kemuhammadiyahahan (AIK)					
IKS-4.21	Persentase dosen melakukan internalisasi AIK pada kegiatan tri dharma.	80%	100	125%	Melampaui target (positif)
Standar Kemahasiswaan					
IKS-4.08	Kepuasan mahasiswa atas layanan dalam bidang (1) bimbingan dan konseling, (2) minat dan bakat, (3) pembinaan soft skills, (4) beasiswa, dan (5) kesehatan.	75%	90,3	120%	Melampaui target (positif)
IKS-4.09	Kepuasan mahasiswa atas layanan dalam bimbingan karir dan informasi kerja	75%	72,2	96%	IKS mencapai =>50% (positif)
IKS-4.12	Jumlah kelompok kewirausahaan baru oleh mahasiswa per tahun	S1: 150 kelompok	0	0%	IKS belum mencapai 50% (ketidaksesuaian)
Standar Dosen dan Tenaga Kependidikan					
IKS-1.68	Persentase jumlah pengakuan/rekognisi atas kepakaran/prestasi/kinerja dosen (staff ahli/tenaga ahli/narasumber, visiting lecture/scholar, invited speaker, editor jurnal) terhadap jumlah dosen tetap dalam 1 tahun terakhir.	S1>=0.5;	57,446	11489%	Melampaui target (positif)
IKS-2.04	Persentase dosen dengan jabfung LK terhadap jumlah dosen prodi	S2>=50% ; S3>=70%	2,12765957 4	5%	IKS belum mencapai 50% (ketidaksesuaian)
Standar Hasil Penelitian					
IKS-1.15	Jumlah publikasi jurnal nasional/internasional non-SCOPUS/buku ajar/buku teks per dosen per tahun	0,8	0,148	19%	IKS belum mencapai 50% (ketidaksesuaian)
IKS-1.16	Jumlah publikasi prosiding nasional/ internasional non-SCOPUS per dosen per tahun	0,8	0,063	8%	IKS belum mencapai 50% (ketidaksesuaian)
IKS-1.17	Jumlah publikasi jurnal/prosiding SCOPUS per dosen per tahun	0.5 artikel	0,085	17%	IKS belum mencapai 50% (ketidaksesuaian)

Indikator Kinerja Strategis		Target	Capaian	Progres	Temuan
IKS-1.19	Persentase jumlah karya ilmiah setiap prodi yang disitasi per tahun	S1=50%	2,564	5%	IKS belum mencapai 50% (ketidaksesuaian)
IKS-1.20	Jumlah sitasi per paper per tahun berdasarkan SCOPUS	6	0,69	12%	IKS belum mencapai 50% (ketidaksesuaian)
IKS-1.21	Persentase jumlah jurnal terindeks Scopus atau Sinta 1/2 terhadap jumlah prodi	50%	33,33	67%	IKS mencapai =>50% (positif)
IKS-1.39	Jumlah Paten/Paten Sederhana per dosen per tahun	0,25	0	0%	IKS belum mencapai 50% (ketidaksesuaian)
IKS-1.40	Jumlah Hak Cipta/ Desain Produk Industri / Perlindungan Varietas Tanaman / Desain Tata Letak Sirkuit Terpadu per dosen per tahun	0,5	0	0%	IKS belum mencapai 50% (ketidaksesuaian)
IKS-1.41	Jumlah Teknologi Tepat Guna, Produk (Produk Terstandarisasi, Produk Tersertifikasi), Karya Seni, Rekayasa Sosial per dosen per tahun	0,25	0	0%	IKS belum mencapai 50% (ketidaksesuaian)
IKS-1.42	Buku ber-ISBN, Book Chapter per dosen per tahun	0,25	0,85	34%	IKS belum mencapai 50% (ketidaksesuaian)
IKS-1.43	Jumlah kontrak kerja hasil riset dengan pihak ketiga per prodi per tahun	0,25	0	0%	IKS belum mencapai 50% (ketidaksesuaian)
IKS-1.44	Jumlah dana dari kontrak kerja hasil riset yang masuk ke UMY per prodi per tahun	Rp 2.000.000	0	0%	IKS belum mencapai 50% (ketidaksesuaian)
IKS-1.64	Jumlah unit bisnis hasil riset per prodi per tahun	0.1 unit	0	0%	IKS belum mencapai 50% (ketidaksesuaian)
IKS-1.65	Jumlah pendapatan (royalti) dari paten/hak cipta/lisensi per tahun	Rp 1.000.000	0	0%	IKS belum mencapai 50% (ketidaksesuaian)
Standar Penilaian Penelitian					
IKS-1.22	Jumlah penelitian per dosen per tahun	1 Judul	0,91	91%	IKS mencapai =>50% (positif)
IKS-1.23	Jumlah penelitian multidisiplin per prodi per tahun	2 judul	0,085	4%	IKS belum mencapai 50% (ketidaksesuaian)
IKS-1.24	Persentase jumlah penelitian dosen yang berkolaborasi dengan institusi luar negeri per prodi per tahun	10%	0,98	10%	IKS belum mencapai 50% (ketidaksesuaian)
IKS-1.25	Persentase jumlah penelitian dosen yang berkolaborasi dengan institusi dalam negeri per prodi per tahun	25%	4,9	20%	IKS belum mencapai 50% (ketidaksesuaian)
IKS-1.35	Persentase jumlah penelitian Dosen bersama mahasiswa yang dapat berupa Tugas Akhir, Perancangan,	75%	72,34	96%	IKS mencapai =>50% (positif)

Indikator Kinerja Strategis		Target	Capaian	Progres	Temuan
	Pengembangan Produk/Jasa, atau kegiatan lain yang relevan terhadap jumlah dosen per tahun				
Standar Sarana Prasarana Penelitian					
IKS-3.14	Persentase laboratorium yang tersertifikasi	25%	0	0%	IKS belum mencapai 50% (ketidaksesuaian)
Standar Pengelolaan Penelitian					
IKS-1.18	Persentase jumlah dosen dengan H-indeks Scopus minimal 4	25%	0	0%	IKS belum mencapai 50% (ketidaksesuaian)
Standar Pendanaan dan Pembiayaan Penelitian					
IKS-1.36	Besar dana penelitian per dosen per tahun	Rp 20 juta	17,65	88%	IKS mencapai =>50% (positif)
IKS-1.37	Persentase jumlah penelitian dengan sumber pembiayaan (<i>incash</i> dan atau <i>inkind</i>) dari instansi luar negeri terhadap jumlah dosen tetap per tahun	5%	0	0%	IKS belum mencapai 50% (ketidaksesuaian)
IKS-1.38	Persentase jumlah penelitian dengan sumber pembiayaan (<i>incash</i> dan atau <i>inkind</i>) dari instansi dalam negeri (luar PT) terhadap jumlah dosen tetap per tahun	10%	4,25	43%	IKS belum mencapai 50% (ketidaksesuaian)
Standar Hasil Pengabdian kepada Masyarakat					
IKS-1.46	Persentase jumlah teknologi tepat guna yang dimanfaatkan oleh masyarakat.	80%	0	0%	IKS belum mencapai 50% (ketidaksesuaian)
IKS-1.47	Persentase jumlah bahan ajar yang memanfaatkan hasil pengabdian kepada masyarakat.	80%	6,52	8%	IKS belum mencapai 50% (ketidaksesuaian)
IKS-1.48	Persentase jumlah teknologi tepat guna yang dimanfaatkan oleh masyarakat yang dapat meningkatkan taraf hidup dan kesejahteraan masyarakat.	80%	0	0%	IKS belum mencapai 50% (ketidaksesuaian)
IKS-1.49	Persentase jumlah HKI yang diterapkan di masyarakat, dunia usaha, dan/atau industri.	80%	0	0%	IKS belum mencapai 50% (ketidaksesuaian)
Standar Proses Pengabdian kepada Masyarakat					
IKS-1.50	Jumlah program pengabdian per dosen per tahun	1 Judul	0,617	62%	IKS mencapai =>50% (positif)
Standar Penilaian Pengabdian kepada Masyarakat					
IKS-1.51	Persentase keberhasilan pengabdian kepada masyarakat per tahun	100%	0	0%	IKS belum mencapai 50% (ketidaksesuaian)
Standar Pelaksanaan Pengabdian kepada Masyarakat					
IKS-1.52	Jumlah program pengabdian kepada masyarakat per dosen per tahun, sesuai dengan	1	0,617	62%	IKS mencapai =>50% (positif)

Indikator Kinerja Strategis		Target	Capaian	Progres	Temuan
	bidang ilmunya per dosen per tahun				
IKS-1.53	Persentase program pengabdian kepada masyarakat yang berkolaborasi dengan institusi lain (DN/LN) per prodi per tahun	25%	0	0%	IKS belum mencapai 50% (ketidaksesuaian)
Standar Kerjasama					
IKS-5.21	Persentase kerjasama dengan perguruan tinggi terhadap jumlah dosen per tahun	Internasional > 2%	17,021	851%	Melampaui target (positif)
		Nasional > 20%	14,893	74%	IKS mencapai =>50% (positif)
		Wilayah/Lokal > 50%	12,765	26%	IKS belum mencapai 50% (ketidaksesuaian)
IKS-5.22	Persentase kerjasama dengan dunia usaha dan dunia industri per tahun	Internasional > 1%	0	0%	IKS belum mencapai 50% (ketidaksesuaian)
		Nasional > 10%	0	0%	IKS belum mencapai 50% (ketidaksesuaian)
		Wilayah/Lokal > 25%	0	0%	IKS belum mencapai 50% (ketidaksesuaian)
IKS-5.23	Jumlah visiting professor/lecturer ke luar negeri per prodi per semester	1 orang	0	0%	IKS belum mencapai 50% (ketidaksesuaian)
IKS-5.24	Jumlah visiting professor dari luar negeri per prodi per semester	1 orang	1	100%	Melampaui target (positif)
IKS-5.25	Jumlah program kerjasama penelitian dan/atau pengabdian dengan mitra luar negeri per prodi per tahun	0,5	1	200%	Melampaui target (positif)
IKS-5.26	Jumlah kerjasama yang menghasilkan publikasi SCOPUS per tahun	45 Kerjasama	2	4%	IKS belum mencapai 50% (ketidaksesuaian)
IKS-5.27	Persentase jumlah international staff per tahun	15%	0	0%	IKS belum mencapai 50% (ketidaksesuaian)
IKS-5.28	Persentase jumlah international students per tahun	1%	0,551	55%	IKS mencapai =>50% (positif)
IKS-5.29	Persentase jumlah inbound exchange students per tahun	1%	0,902	90%	IKS mencapai =>50% (positif)
IKS-5.30	Persentase jumlah outbound exchange students per tahun	1,5%	0,745	50%	IKS mencapai =>50% (positif)
Standar Internasional					
IKS-5.32	Persentase jumlah mahasiswa asing terhadap total mahasiswa	3%	1,45	48%	IKS belum mencapai 50% (ketidaksesuaian)

Indikator Kinerja Strategis		Target	Capaian	Progres	Temuan
Standar Hasil Inovasi					
IKS-1.60	Jumlah produk inovasi per prodi per 3 tahun	1 produk	0	0%	IKS belum mencapai 50% (ketidaksesuaian)
IKS-1.61	Persentase jumlah produk inovasi yang digunakan oleh masyarakat	25%	0	0%	IKS belum mencapai 50% (ketidaksesuaian)
IKS-1.62	Persentase jumlah inovasi yang berdampak bagi masyarakat	5%	0	0%	IKS belum mencapai 50% (ketidaksesuaian)
IKS-1.63	Jumlah Pendapatan dari hasil penelitian/Paten per dosen per tahun	1.000.000,00	0	0%	IKS belum mencapai 50% (ketidaksesuaian)
IKS-1.66	Jumlah perusahaan rintisan dari hasil penelitian/PKM per prodi per tahun	0.1 Perusahaan Rintisan	0	0%	IKS belum mencapai 50% (ketidaksesuaian)
IKS-1.67	ROI (Return on Investment) perusahaan rintisan	10%	0	0%	IKS belum mencapai 50% (ketidaksesuaian)

Keterangan :

- Hijau : Progres kinerja melampaui $\geq 100\%$
Kuning : Progres kinerja 50%-99%
Merah : Progres kinerja 0 sampai dengan $< 50\%$

Progres capaian kinerja berbasis IKS program studi Vokasi dilihat pada tabel 46.

Tabel 46 Progres Capaian Kinerja Berbasis IKS Prodi Fakultas Agama Islam

Indikator Kinerja Strategis		Target	PAI	KPI	Eksya
Standar AI Islam dan Kemuhammadiyah (AIK)					
IKS-4.21	Persentase dosen melakukan internalisasi AIK pada kegiatan tri dharma.	80%	125%	125%	125%
Standar Kemahasiswaan					
IKS-1.26	Persentase jumlah skripsi yang dipublikasikan dalam jurnal/prosiding Internasional bereputasi	0,5%	0%	0%	0%
IKS-1.27	Persentase jumlah skripsi yang dipublikasikan dalam jurnal Internasional	2%	0%	0%	0%
IKS-1.28	Persentase jumlah skripsi yang dipublikasikan dalam jurnal nasional terakreditasi	5%	0%	0%	40%
IKS-1.29	Persentase jumlah skripsi yang dipublikasikan dalam jurnal nasional tidak terakreditasi	5%	0%	0%	0%
IKS-1.30	Persentase jumlah skripsi yang dipublikasikan dalam jurnal seminar Internasional	2%	0%	0%	0%
IKS-1.31	Persentase jumlah skripsi yang dipublikasikan dalam jurnal seminar Nasional	5%	0%	0%	0%
IKS-4.08	Kepuasan mahasiswa atas layanan dalam bidang (1) bimbingan dan konseling, (2)	75%	0%	93%	0%

Indikator Kinerja Strategis		Target	PAI	KPI	Eksya
	minat dan bakat, (3) pembinaan soft skills, (4) beasiswa, dan (5) kesehatan.				
IKS-4.09	Kepuasan mahasiswa atas layanan dalam bimbingan karir dan informasi kerja	75%	0%	0%	0%
IKS-4.10	Jumlah prestasi akademik mahasiswa S1 per prodi per tahun	Internasional:0.5%;	2%	1%	1%
		Nasional:1% ;	2%	1%	1%
		Regional:5%	0,2%	0,03%	0,03%
IKS-4.11	Jumlah prestasi non akademik mahasiswa S1 per prodi per tahun	Internasional:0.1%;	0%	0%	0%
		Nasional:2% ;	0,4%	0,1%	0%
		Regional:10%	0%	0,03%	0%
IKS-4.12	Jumlah kelompok kewirausahaan baru oleh mahasiswa per tahun	S1: 150 kelompok	2%	0%	0%
Standar Kompetensi Lulusan					
IKS-1.08	Persentase lulusan dengan minimal TOEFL D3/S1 = 450, S2/S3 = 500	60%	31%	30%	24%
IKS-1.09	Persentase kesesuaian bidang kerja lulusan dari program utama di perguruan tinggi terhadap kompetensi bidang studi	50%	181%	0%	146%
IKS-1.10	Rata-rata IPK lulusan D3/S1	D3/S1>=3.25	111%	108%	104%
IKS-1.75	Persentase kepuasan pengguna lulusan atas 1 : Keahlian pada bidang ilmu (kompetensi utama), 2 : Kemampuan berbahasa asing, 3 : Penggunaan teknologi informasi.	75%	73%	0%	120%
IKS-4.14	Persentase kepuasan pengguna lulusan atas 1 : Etika, 2 : Kemampuan berkomunikasi, 3 : Kerjasama tim, 4 : Pengembangan diri.	80%	100%	0%	113%
IKS-4.15	Persentase lulusan dengan gaji pertama minimal sebesar PNS sesuai golongan	100%	1%	0%	79%
IKS-4.16	Jumlah lulusan yang bekerja di badan usaha I	Internasional : 5% ;	0%	0%	39%
		Nasional : 20%;	0%	0%	275%
		Wilayah/Local : 90%	91%	0%	48%

Indikator Kinerja Strategis		Target	PAI	KPI	Eksya
IKS-4.17	Rata-rata masa tunggu lulusan S1	S1: < 3 bulan	120%	0%	100%
Standar Pengelolaan Alumni					
IKS-4.07	Persentase data alumni terhadap total jumlah alumni	95%	3%	0%	9%
IKS-4.13	Jumlah peran/kegiatan alumni dalam pengembangan institusi per prodi per tahun	5 peran/kegiatan	80%	120%	100%
Standar Proses Pembelajaran					
IKS-1.01	Persentase prodi yang melaksanakan pembaharuan dan pengembangan metode pembelajaran berbasis teknologi informasi	100	100%	100%	100%
IKS-1.03	Persentase Kelulusan Tepat Waktu untuk setiap program studi	55%	134%	110%	66%
IKS-1.04	Persentase keberhasilan studi untuk setiap program studi	85%	114%	28%	16%
IKS-1.05	Angka Efisiensi Edukasi (AEE) = Jumlah lulusan/student body	25%	77%	32%	54%
IKS-1.72	Persentase penelitian/PkM yang terintegrasi ke dalam pembelajaran	25%	286%	200%	400%
Standar Penilaian Pembelajaran					
IKS-1.74	Persentase tingkat kepuasan mahasiswa terhadap proses pembelajaran dosen.	100%	4%	69%	0%
Standar Dosen dan Tendik					
IKS-1.68	Persentase jumlah pengakuan/rekognisi atas kepakaran/prestasi/kinerja dosen (staff ahli/tenaga ahli/narasumber, visiting lecture/scholar, invited speaker, editor jurnal) terhadap jumlah dosen tetap dalam 1 tahun terakhir.	0,5	3750%	20000%	3810%
IKS-2.01	Rasio dosen dan mahasiswa	1:35	100%	63%	100%
IKS-2.02	Persentase dosen dengan gelar doktor terhadap jumlah dosen prodi	S1=80%	31%	38%	6%
IKS-2.04	Persentase dosen dengan jabfung LK terhadap jumlah dosen prodi	S1>=40%	0%	0%	12%
IKS-2.05	Persentase dosen dengan jabfung Profesor	S2/S3=5%	0%	0%	0%
Standar Sarana dan Prasarana Pembelajaran					
IKS-1.02	Persentase jumlah mata kuliah yang menggunakan Sistem Pembelajaran Dalam Jaringan (SPADA/e-learning)	30%	306%	244%	253%
Standar Suasana Akademik dan Kecendikiawanan					
IKS-1.12	Jumlah forum akademik lokal/regional per prodi per tahun	1 kali	200%	100%	700%

Indikator Kinerja Strategis		Target	PAI	KPI	Eksya
IKS-1.13	Jumlah forum akademik nasional per prodi per tahun	1 kali	100%	0%	100%
IKS-1.14	Jumlah forum akademik internasional per prodi per tahun	1 kali	0%	0%	100%
Standar Hasil Penelitian					
IKS-1.15	Jumlah publikasi jurnal nasional/internasional non-SCOPUS/buku ajar/buku teks per dosen per tahun	0,8	47%	13%	0%
IKS-1.16	Jumlah publikasi prosiding nasional/ internasional non-SCOPUS per dosen per tahun	0,8	16%	0%	0%
IKS-1.17	Jumlah publikasi jurnal/prosiding SCOPUS per dosen per tahun	0.5 artikel	25%	0%	0%
IKS-1.19	Persentase jumlah karya ilmiah setiap prodi yang disitasi per tahun	S1=50%; S2/S3=100 %	0%	0%	8%
IKS-1.20	Jumlah sitasi per paper per tahun berdasarkan SCOPUS	6	0%	0%	0%
IKS-1.21	Persentase jumlah jurnal terindeks Scopus atau Sinta 1/2 terhadap jumlah prodi	50%	0%	0%	0%
IKS-1.39	Jumlah Paten/Paten Sederhana per dosen per tahun	0,25	0%	0%	0%
IKS-1.40	Jumlah Hak Cipta/ Desain Produk Industri / Perlindungan Varietas Tanaman / Desain Tata Letak Sirkuit Terpadu per dosen per tahun	0,5	0%	0%	0%
IKS-1.41	Jumlah Teknologi Tepat Guna, Produk (Produk Terstandarisasi, Produk Tersertifikasi), Karya Seni, Rekayasa Sosial per dosen per tahun	0,25	0%	0%	0%
IKS-1.42	Buku ber-ISBN,Book Chapter per dosen per tahun	0,25	50%	40%	19%
IKS-1.43	Jumlah kontrak kerja hasil riset dengan pihak ketiga per prodi per tahun	0,25	0%	0%	0%
IKS-1.44	Jumlah dana dari kontrak kerja hasil riset yang masuk ke UMY per prodi per tahun	Rp 2.000.000	0%	0%	0%
IKS-1.64	Jumlah unit bisnis hasil riset per prodi per tahun	0.1 unit	0%	0%	0%
IKS-1.65	Jumlah pendapatan (royalti) dari paten/hak cipta/lisensi per tahun	Rp 1.000.000	0%	0%	0%
Standar Penilaian Penelitian					
IKS-1.22	Jumlah penelitian per dosen per tahun	1 Judul	100%	90%	86%
IKS-1.23	Jumlah penelitian multidisiplin per prodi per tahun	2 judul	0%	0%	0%

Indikator Kinerja Strategis		Target	PAI	KPI	Eksya
IKS-1.24	Persentase jumlah penelitian dosen yang berkolaborasi dengan institusi luar negeri per prodi per tahun	10%	63%	0%	0%
IKS-1.25	Persentase jumlah penelitian dosen yang berkolaborasi dengan institusi dalam negeri per prodi per tahun	25%	25%	400%	800%
IKS-1.35	Persentase jumlah penelitian Dosen bersama mahasiswa yang dapat berupa Tugas Akhir, Perancangan, Pengembangan Produk/Jasa, atau kegiatan lain yang relevan terhadap jumlah dosen per tahun	75%	133%	120%	114%
Standar Sarana dan Prasarana Penelitian					
IKS-3.14	Persentase laboratorium yang tersertifikasi	25%	0%	0%	0%
Standar Pengelolaan Penelitian					
IKS-1.18	Persentase jumlah dosen dengan H-indeks Scopus minimal 4	25%	0%	0%	0%
Standar Pendanaan dan Pembiayaan Penelitian					
IKS-1.36	Besar dana penelitian per dosen per tahun	Rp 20 juta	103%	68%	54%
IKS-1.37	Persentase jumlah penelitian dengan sumber pembiayaan (<i>incash</i> dan atau <i>inkind</i>) dari instansi luar negeri terhadap jumlah dosen tetap per tahun	5%	0%	0%	0%
IKS-1.38	Persentase jumlah penelitian dengan sumber pembiayaan (<i>incash</i> dan atau <i>inkind</i>) dari instansi dalam negeri (luar PT) terhadap jumlah dosen tetap per tahun	10%	0%	0%	48%
Standar Hasil Pengabdian kepada Masyarakat					
IKS-1.46	Persentase jumlah teknologi tepat guna yang dimanfaatkan oleh masyarakat.	80%	0%	0%	0%
IKS-1.47	Persentase jumlah bahan ajar yang memanfaatkan hasil pengabdian kepada masyarakat.	80%	0%	11%	0%
IKS-1.48	Persentase jumlah teknologi tepat guna yang dimanfaatkan oleh masyarakat yang dapat meningkatkan taraf hidup dan kesejahteraan masyarakat.	80%	0%	125%	0%
IKS-1.49	Persentase jumlah HKI yang diterapkan di masyarakat, dunia usaha, dan/atau industri.	80%	0%	125%	0%
Standar Proses Pengabdian kepada Masyarakat					
IKS-1.50	Jumlah program pengabdian per dosen per tahun	1 Judul	75%	90%	14%

Indikator Kinerja Strategis		Target	PAI	KPI	Eksya
Standar Penilaian Pengabdian kepada Masyarakat					
IKS-1.51	Persentase keberhasilan pengabdian kepada masyarakat per tahun	100%	0%	0%	0%
Standar Pelaksanaan Pengabdian kepada Masyarakat					
IKS-1.52	Jumlah program pengabdian kepada masyarakat per dosen per tahun, sesuai dengan bidang ilmunya per dosen per tahun	1	83%	90%	14%
IKS-1.53	Persentase program pengabdian kepada masyarakat yang berkolaborasi dengan institusi lain (DN/LN) per prodi per tahun	25%	100%	133%	400%
Standar Kerjasama					
IKS-5.21	Persentase kerjasama dengan perguruan tinggi terhadap jumlah dosen per tahun	Internasional>2%;	938%	2000%	714%
		Nasional>20%;	0%	100%	24%
		Wilayah/Lokal>50%	0%	0%	0%
IKS-5.22	Persentase kerjasama dengan dunia usaha dan dunia industri per tahun	Internasional>1%;	0%	0%	0%
		Nasional>10%;	0%	0%	1000%
		Wilayah/Lokal>25%	0%	400%	0%
IKS-5.23	Jumlah visiting professor/lecturer ke luar negeri per prodi per semester	1 orang	0%	0%	0%
IKS-5.24	Jumlah visiting professor dari luar negeri per prodi per semester	1 orang	0%	0%	0%
IKS-5.25	Jumlah program kerjasama penelitian dan/atau pengabdian dengan mitra luar negeri per prodi per tahun	0,5	200%	0%	200%
IKS-5.26	Jumlah kerjasama yang menghasilkan publikasi SCOPUS per tahun	45 Kerjasama	0%	2%	2%
IKS-5.27	Persentase jumlah international staff per tahun	15%	0%	0%	0%
IKS-5.28	Persentase jumlah international students per tahun	1%	181%	14%	0%
IKS-5.29	Persentase jumlah inbound exchange students per tahun	1%	0%	0%	0%
IKS-5.30	Persentase jumlah outbound exchange students per tahun	1,5%	0%	38%	0%
Standar Internasional					

Indikator Kinerja Strategis		Target	PAI	KPI	Eksya
IKS-5.31	Jumlah keanggotaan profesi internasional per dosen per tahun	0,5	113%	20%	38%
IKS-5.32	Persentase jumlah mahasiswa asing terhadap total mahasiswa	3%	60%	5%	0%
IKS-5.33	Persentase jumlah dosen asing terhadap total jumlah dosen per tahun	18%	0%	0%	0%
Standar Hasil Inovasi					
IKS-1.60	Jumlah produk inovasi per prodi per 3 tahun	1 produk	0%	0%	0%
IKS-1.61	Persentase jumlah produk inovasi yang digunakan oleh masyarakat	25%	0%	0%	0%
IKS-1.62	Persentase jumlah inovasi yang berdampak bagi masyarakat	5%	0%	0%	0%
IKS-1.63	Jumlah Pendapatan dari hasil penelitian/Paten per dosen per tahun	1.000.000	0%	0%	0%
IKS-1.66	Jumlah perusahaan rintisan dari hasil penelitian/PkM per prodi per tahun	0.1 Perusahaan Rintisan	0%	0%	0%
IKS-1.67	ROI (Return on Investment) perusahaan rintisan	10%	0%	0%	0%

Keterangan :

Hijau : Progres kinerja melampaui $\geq 100\%$

Kuning : Progres kinerja 50%-99%

Merah : Progres kinerja 0 sampai dengan $< 50\%$

b. Temuan dan Rencana Tindak Lanjut

No	IKS	Analisis Ketidaksiesuaian /Kendala	Tindakan Koreksi (Rencana Tindak Lanjut)	Waktu Penyelesaian dan PIC
1	IKS-4.12	IKS baru	Ada pekan kewirausahaan (mahasiswa bisa membuat stand), ada workshop kewirausahaan, mengikuti kompetisi business plan (eksya)	Waktu Penyelesaian : 15 Juli 2020 PIC : M. Syifa Amin Windigdo, Ph.D (Wadek I)
2	IKS-2.04	Dosen-dosen yang sudah LK berhome-base di S2 & S3. Sebagian besar dosen adalah dosen-dosen Muda dengan jabfung AA		
3	IKS-1.15		Akan diadakan camp penulisan publikasi di jurnal pada tanggal 28 Januari 2020	Waktu Penyelesaian : 15 Juli 2020

No	IKS	Analisis Ketidaksesuaian /Kendala	Tindakan Koreksi (Rencana Tindak Lanjut)	Waktu Penyelesaian dan PIC
4	IKS-1.16	Dosen lebih fokus untuk membuat publikasi di jurnal daripada di prosiding.	Mendorong dosen untuk memeperbanyak publksi di prosiding, sehingga jabfung bisa cepat meningkat.	PIC : M. Syifa Amin Windigdo, Ph.D (Wadek I) Waktu Penyelesaian : 15 Juli 2020
5	IKS-1.17		Akan diadakan camp penulisan publikasi di jurnal pada tanggal 28 Januari 2020	PIC : M. Syifa Amin Windigdo, Ph.D (Wadek I) Waktu Penyelesaian : 15 Juli 2020
6	IKS-1.19		Ada himbauan untuk mensitasi karya dosen dalam buku panduan skripsi	PIC : M. Syifa Amin Windigdo, Ph.D (Wadek I) Waktu Penyelesaian : 15 Juli 2020
7	IKS-1.39	Cukup sulit bagi dosen bidang agama untuk mendapatkan paten.		PIC : M. Syifa Amin Windigdo, Ph.D (Wadek I)
8	IKS-1.41	Cukup sulit bagi dosen bidang agama untuk mendapatkan paten.		
9	IKS-5.29		Akan diadakan summer school di Agustus 2020	Waktu Penyelesaian : Agustus 2020 PIC : M. Syifa Amin Windigdo, Ph.D (Wadek I)
10	IKS-1.60	Cukup sulit bagi dosen bidang agama .		
11	IKS-1.61	Cukup sulit bagi dosen bidang agama .		
12	IKS-1.62	Cukup sulit bagi dosen bidang agama .		
13	IKS-1.63	Cukup sulit bagi dosen bidang agama .		

No	IKS	Analisis Ketidaksesuaian /Kendala	Tindakan Koreksi (Rencana Tindak Lanjut)	Waktu Penyelesaian dan PIC
14	IKS-1.66	Cukup sulit bagi dosen bidang agama .		
15	IKS-1.67	Cukup sulit bagi dosen bidang agama .		

9.1 Pendidikan Agama Islam

a. Progres

Progres capaian kinerja berbasis IKS program studi Pendidikan Agama Islam

Fakultas Agama Islam dilihat pada tabel 47.

Tabel 47 Progres Capaian Kinerja Berbasis IKS Prodi Pendidikan Agama Islam

Indikator Kinerja Strategis		Target	Capaian	Progres	Status Temuan
Standar AI Islam dan Kemuhammadiyahahan (AIK)					
IKS-4.21	Persentase dosen melakukan internalisasi AIK pada kegiatan tri dharma.	80%	100	125%	Melampaui target (<i>positif</i>)
Standar Kemahasiswaan					
IKS-1.26	Persentase jumlah skripsi yang dipublikasikan dalam jurnal/prosiding Internasional bereputasi	0,5%	0	0%	IKS belum mencapai 50% (<i>ketidaksesuaian</i>)
IKS-1.27	Persentase jumlah skripsi yang dipublikasikan dalam jurnal Internasional	2%	0	0%	IKS belum mencapai 50% (<i>ketidaksesuaian</i>)
IKS-1.28	Persentase jumlah skripsi yang dipublikasikan dalam jurnal nasional terakreditasi	5%	0	0%	IKS belum mencapai 50% (<i>ketidaksesuaian</i>)
IKS-1.29	Persentase jumlah skripsi yang dipublikasikan dalam jurnal nasional tidak terakreditasi	5%	0	0%	IKS belum mencapai 50% (<i>ketidaksesuaian</i>)
IKS-1.30	Persentase jumlah skripsi yang dipublikasikan dalam jurnal seminar Internasional	2%	0	0%	IKS belum mencapai 50% (<i>ketidaksesuaian</i>)
IKS-1.31	Persentase jumlah skripsi yang dipublikasikan dalam jurnal seminar Nasional	5%	0	0%	IKS belum mencapai 50% (<i>ketidaksesuaian</i>)
IKS-4.08	Kepuasan mahasiswa atas layanan dalam bidang (1) bimbingan dan konseling, (2) minat dan bakat, (3) pembinaan soft skills, (4) beasiswa, dan (5) kesehatan.	75%	0	0%	IKS belum mencapai 50% (<i>ketidaksesuaian</i>)
IKS-4.09	Kepuasan mahasiswa atas layanan dalam bimbingan karir dan informasi kerja	75%	0	0%	IKS belum mencapai 50% (<i>ketidaksesuaian</i>)
IKS-4.10	Jumlah prestasi akademik mahasiswa S1 per prodi per tahun	Internasional:0.5%;	0,011	2%	IKS belum mencapai 50% (<i>ketidaksesuaian</i>)

Indikator Kinerja Strategis		Target	Capaian	Progres	Status Temuan
		Nasional:1 % ;	0,016	2%	IKS belum mencapai 50% (ketidaksesuaian)
		Regional:5 %	0,011	0,2%	IKS belum mencapai 50% (ketidaksesuaian)
IKS-4.11	Jumlah prestasi non akademik mahasiswa S1 per prodi per tahun	Internasional:0.1%;	0	0%	IKS belum mencapai 50% (ketidaksesuaian)
		Nasional:2 %;	0,007	0,4%	IKS belum mencapai 50% (ketidaksesuaian)
		Regional:10 %	0	0%	IKS belum mencapai 50% (ketidaksesuaian)
IKS-4.12	Jumlah kelompok kewirausahaan baru oleh mahasiswa per tahun	S1: 150 kelompok	3	2%	IKS belum mencapai 50% (ketidaksesuaian)
Standar Kompetensi Lulusan					
IKS-1.08	Persentase lulusan dengan minimal TOEFL D3/S1 = 450, S2/S3 = 500	60%	18,333	31%	IKS belum mencapai 50% (ketidaksesuaian)
IKS-1.09	Persentase kesesuaian bidang kerja lulusan dari program utama di perguruan tinggi terhadap kompetensi bidang studi	50%	90,7	181%	Melampaui target (positif)
IKS-1.10	Rata-rata IPK lulusan D3/S1	D3/S1 >= 3.25	3,6	111%	Melampaui target (positif)
IKS-1.75	Persentase kepuasan pengguna lulusan atas 1 : Keahlian pada bidang ilmu (kompetensi utama), 2 : Kemampuan berbahasa asing, 3 : Penggunaan teknologi informasi.	75%	55	73%	IKS mencapai =>50% (positif)
IKS-4.14	Persentase kepuasan pengguna lulusan atas 1 : Etika, 2 : Kemampuan berkomunikasi, 3 : Kerjasama tim, 4 : Pengembangan diri.	80%	80	100%	Melampaui target (positif)
IKS-4.15	Persentase lulusan dengan gaji pertama minimal sebesar PNS sesuai golongan	100%	1	1%	IKS belum mencapai 50% (ketidaksesuaian)
IKS-4.16	Jumlah lulusan yang bekerja di badan usaha	Internasional : 5% ;	0	0%	IKS belum mencapai 50% (ketidaksesuaian)
		Nasional : 20%;	0	0%	IKS belum mencapai 50% (ketidaksesuaian)
		Wilayah/Lokal : 90%	82,222	91%	IKS mencapai =>50% (positif)
IKS-4.17	Rata-rata masa tunggu lulusan S1	S1: < 3 bulan	2,39	120%	Melampaui target (positif)

Indikator Kinerja Strategis		Target	Capaian	Progres	Status Temuan
Standar Pengelolaan Alumni					
IKS-4.07	Persentase data alumni terhadap total jumlah alumni	95%	3,045	3%	IKS belum mencapai 50% (ketidaksesuaian)
IKS-4.13	Jumlah peran/kegiatan alumni dalam pengembangan institusi per prodi per tahun	5 peran/kegiatan	4	80%	IKS mencapai =>50% (positif)
Standar Proses Pembelajaran					
IKS-1.01	Persentase prodi yang melaksanakan pembaharuan dan pengembangan metode pembelajaran berbasis teknologi informasi	100	100	100%	Melampaui target (positif)
IKS-1.03	Persentase Kelulusan Tepat Waktu untuk setiap program studi	55%	73,832	134%	Melampaui target (positif)
IKS-1.04	Persentase keberhasilan studi untuk setiap program studi	85%	96,745	114%	Melampaui target (positif)
IKS-1.05	Angka Efisiensi Edukasi (AEE) = Jumlah lulusan/student body	25%	19,349	77%	IKS mencapai =>50% (positif)
IKS-1.72	Persentase penelitian/PkM yang terintegrasi ke dalam pembelajaran	25%	71,429	286%	Melampaui target (positif)
Standar Penilaian Pembelajaran					
IKS-1.74	Persentase tingkat kepuasan mahasiswa terhadap proses pembelajaran dosen.	100%	4,13	4%	IKS belum mencapai 50% (ketidaksesuaian)
Standar Dosen dan Tendik					
IKS-1.68	Persentase jumlah pengakuan/rekognisi atas kepakaran/prestasi/kinerja dosen (staff ahli/tenaga ahli/narasumber, visiting lecture/scholar, invited speaker, editor jurnal) terhadap jumlah dosen tetap dalam 1 tahun terakhir.	0,5	18,75	3750%	Melampaui target (positif)
IKS-2.01	Rasio dosen dan mahasiswa	1:35	1:35	100%	Melampaui target (positif)
IKS-2.02	Persentase dosen dengan gelar doktor terhadap jumlah dosen prodi	S1=80%	25	31%	IKS belum mencapai 50% (ketidaksesuaian)
IKS-2.04	Persentase dosen dengan jabfung LK terhadap jumlah dosen prodi	S1>=40%	0	0%	IKS belum mencapai 50% (ketidaksesuaian)
IKS-2.05	Persentase dosen dengan jabfung Profesor	S2/S3=5%	0	0%	IKS belum mencapai 50% (ketidaksesuaian)
Standar Sarana dan Prasarana Pembelajaran					
IKS-1.02	Persentase jumlah mata kuliah yang menggunakan Sistem Pembelajaran Dalam Jaringan (SPADA/e-learning)	30%	91,667	306%	Melampaui target (positif)

Indikator Kinerja Strategis		Target	Capaian	Progres	Status Temuan
Standar Suasana Akademik dan Kecendekiawanan					
IKS-1.12	Jumlah forum akademik lokal/regional per prodi per tahun	1 kali	2	200%	Melampaui target (positif)
IKS-1.13	Jumlah forum akademik nasional per prodi per tahun	1 kali	1	100%	Melampaui target (positif)
IKS-1.14	Jumlah forum akademik internasional per prodi per tahun	1 kali	0	0%	IKS belum mencapai 50% (ketidaksesuaian)
Standar Hasil Penelitian					
IKS-1.15	Jumlah publikasi jurnal nasional/internasional non-SCOPUS/buku ajar/buku teks per dosen per tahun	0,8	0,375	47%	IKS belum mencapai 50% (ketidaksesuaian)
IKS-1.16	Jumlah publikasi prosiding nasional/ internasional non-SCOPUS per dosen per tahun	0,8	0,125	16%	IKS belum mencapai 50% (ketidaksesuaian)
IKS-1.17	Jumlah publikasi jurnal/prosiding SCOPUS per dosen per tahun	0.5 artikel	0,125	25%	IKS belum mencapai 50% (ketidaksesuaian)
IKS-1.19	Persentase jumlah karya ilmiah setiap prodi yang disitasi per tahun	S1=50%; S2/S3=100%	0	0%	IKS belum mencapai 50% (ketidaksesuaian)
IKS-1.20	Jumlah sitasi per paper per tahun berdasarkan SCOPUS	6	0	0%	IKS belum mencapai 50% (ketidaksesuaian)
IKS-1.21	Persentase jumlah jurnal terindeks Scopus atau Sinta 1/2 terhadap jumlah prodi	50%	0	0%	IKS belum mencapai 50% (ketidaksesuaian)
IKS-1.39	Jumlah Paten/Paten Sederhana per dosen per tahun	0,25	0	0%	IKS belum mencapai 50% (ketidaksesuaian)
IKS-1.40	Jumlah Hak Cipta/ Desain Produk Industri / Perlindungan Varietas Tanaman / Desain Tata Letak Sirkuit Terpadu per dosen per tahun	0,5	0	0%	IKS belum mencapai 50% (ketidaksesuaian)
IKS-1.41	Jumlah Teknologi Tepat Guna, Produk (Produk Terstandarisasi, Produk Tersertifikasi), Karya Seni, Rekayasa Sosial per dosen per tahun	0,25	0	0%	IKS belum mencapai 50% (ketidaksesuaian)
IKS-1.42	Buku ber-ISBN,Book Chapter per dosen per tahun	0,25	0,125	50%	IKS mencapai =>50% (positif)
IKS-1.43	Jumlah kontrak kerja hasil riset dengan pihak ketiga per prodi per tahun	0,25	0	0%	IKS belum mencapai 50% (ketidaksesuaian)
IKS-1.44	Jumlah dana dari kontrak kerja hasil riset yang masuk ke UMY per prodi per tahun	Rp 2.000.000	0	0%	IKS belum mencapai 50% (ketidaksesuaian)
IKS-1.64	Jumlah unit bisnis hasil riset per prodi per tahun	0.1 unit	0	0%	IKS belum mencapai 50% (ketidaksesuaian)

Indikator Kinerja Strategis		Target	Capaian	Progres	Status Temuan
IKS-1.65	Jumlah pendapatan (royalti) dari paten/hak cipta/lisensi per tahun	Rp 1.000.000	0	0%	IKS belum mencapai 50% (ketidaksesuaian)
Standar Penilaian Penelitian					
IKS-1.22	Jumlah penelitian per dosen per tahun	1 Judul	1	100%	Melampaui target (positif)
IKS-1.23	Jumlah penelitian multidisiplin per prodi per tahun	2 judul	0	0%	
IKS-1.24	Persentase jumlah penelitian dosen yang berkolaborasi dengan institusi luar negeri per prodi per tahun	10%	6,25	63%	IKS mencapai =>50% (positif)
IKS-1.25	Persentase jumlah penelitian dosen yang berkolaborasi dengan institusi dalam negeri per prodi per tahun	25%	6,25	25%	IKS belum mencapai 50% (ketidaksesuaian)
IKS-1.35	Persentase jumlah penelitian Dosen bersama mahasiswa yang dapat berupa Tugas Akhir, Perancangan, Pengembangan Produk/Jasa, atau kegiatan lain yang relevan terhadap jumlah dosen per tahun	75%	100	133%	Melampaui target (positif)
Standar Sarana dan Prasarana Penelitian					
IKS-3.14	Persentase laboratorium yang tersertifikasi	25%	0	0%	IKS belum mencapai 50% (ketidaksesuaian)
Standar Pengelolaan Penelitian					
IKS-1.18	Persentase jumlah dosen dengan H-indeks Scopus minimal 4	25%	0	0%	IKS belum mencapai 50% (ketidaksesuaian)
Standar Pendanaan dan Pembiayaan Penelitian					
IKS-1.36	Besar dana penelitian per dosen per tahun	Rp 20 juta	20,659	103%	Melampaui target (positif)
IKS-1.37	Persentase jumlah penelitian dengan sumber pembiayaan (<i>incash</i> dan atau <i>inkind</i>) dari instansi luar negeri terhadap jumlah dosen tetap per tahun	5%	0	0%	IKS belum mencapai 50% (ketidaksesuaian)
IKS-1.38	Persentase jumlah penelitian dengan sumber pembiayaan (<i>incash</i> dan atau <i>inkind</i>) dari instansi dalam negeri (luar PT) terhadap jumlah dosen tetap per tahun	10%	0	0%	IKS belum mencapai 50% (ketidaksesuaian)
Standar Hasil Pengabdian kepada Masyarakat					
IKS-1.46	Persentase jumlah teknologi tepat guna yang dimanfaatkan oleh masyarakat.	80%	0	0%	IKS belum mencapai 50% (ketidaksesuaian)
IKS-1.47	Persentase jumlah bahan ajar yang memanfaatkan hasil pengabdian kepada masyarakat.	80%	0	0%	IKS belum mencapai 50% (ketidaksesuaian)

Indikator Kinerja Strategis		Target	Capaian	Progres	Status Temuan
IKS-1.48	Persentase jumlah teknologi tepat guna yang dimanfaatkan oleh masyarakat yang dapat meningkatkan taraf hidup dan kesejahteraan masyarakat.	80%	0	0%	IKS belum mencapai 50% (ketidaksesuaian)
IKS-1.49	Persentase jumlah HKI yang diterapkan di masyarakat, dunia usaha, dan/atau industri.	80%	0	0%	IKS belum mencapai 50% (ketidaksesuaian)
Standar Proses Pengabdian kepada Masyarakat					
IKS-1.50	Jumlah program pengabdian per dosen per tahun	1 Judul	0,75	75%	IKS mencapai =>50% (positif)
Standar Penilaian Pengabdian kepada Masyarakat					
IKS-1.51	Persentase keberhasilan pengabdian kepada masyarakat per tahun	100%	0	0%	IKS belum mencapai 50% (ketidaksesuaian)
Standar Pelaksanaan Pengabdian kepada Masyarakat					
IKS-1.52	Jumlah program pengabdian kepada masyarakat per dosen per tahun, sesuai dengan bidang ilmunya per dosen per tahun	1	0,833	83%	IKS mencapai =>50% (positif)
IKS-1.53	Persentase program pengabdian kepada masyarakat yang berkolaborasi dengan institusi lain (DN/LN) per prodi per tahun	25%	25	100%	Melampaui target (positif)
Standar Kerjasama					
IKS-5.21	Persentase kerjasama dengan perguruan tinggi terhadap jumlah dosen per tahun	Internasion al>20%;	18,75	938%	Melampaui target (positif)
		Nasional>20%;	0	0%	IKS belum mencapai 50% (ketidaksesuaian)
		Wilayah/Lokal>50%	0	0%	IKS belum mencapai 50% (ketidaksesuaian)
IKS-5.22	Persentase kerjasama dengan dunia usaha dan dunia industri per tahun	Internasion al>10%;	0	0%	IKS belum mencapai 50% (ketidaksesuaian)
		Nasional>10%;	0	0%	IKS belum mencapai 50% (ketidaksesuaian)
		Wilayah/Lokal>25%	0	0%	IKS belum mencapai 50% (ketidaksesuaian)
IKS-5.23	Jumlah visiting professor/lecturer ke luar negeri per prodi per semester	1 orang	0	0%	IKS belum mencapai 50% (ketidaksesuaian)

Indikator Kinerja Strategis		Target	Capaian	Progres	Status Temuan
IKS-5.24	Jumlah visiting professor dari luar negeri per prodi per semester	1 orang	0	0%	IKS belum mencapai 50% (ketidaksesuaian)
IKS-5.25	Jumlah program kerjasama penelitian dan/atau pengabdian dengan mitra luar negeri per prodi per tahun	0,5	1	200%	Melampaui target (positif)
IKS-5.26	Jumlah kerjasama yang menghasilkan publikasi SCOPUS per tahun	45 Kerjasama	0	0%	IKS belum mencapai 50% (ketidaksesuaian)
IKS-5.27	Persentase jumlah international staff per tahun	15%	0	0%	IKS belum mencapai 50% (ketidaksesuaian)
IKS-5.28	Persentase jumlah international students per tahun	1%	1,808	181%	Melampaui target (positif)
IKS-5.29	Persentase jumlah inbound exchange students per tahun	1%	0	0%	IKS belum mencapai 50% (ketidaksesuaian)
IKS-5.30	Persentase jumlah outbound exchange students per tahun	1,5%	0	0%	IKS belum mencapai 50% (ketidaksesuaian)
Standar Internasional					
IKS-5.31	Jumlah keanggotaan profesi internasional per dosen per tahun	0,5	0,563	113%	Melampaui target (positif)
IKS-5.32	Persentase jumlah mahasiswa asing terhadap total mahasiswa	3%	1,808	60%	IKS mencapai =>50% (positif)
IKS-5.33	Persentase jumlah dosen asing terhadap total jumlah dosen per tahun	18%	0	0%	IKS belum mencapai 50% (ketidaksesuaian)
Standar Hasil Inovasi					
IKS-1.60	Jumlah produk inovasi per prodi per 3 tahun	1 produk	0	0%	IKS belum mencapai 50% (ketidaksesuaian)
IKS-1.61	Persentase jumlah produk inovasi yang digunakan oleh masyarakat	25%	0	0%	IKS belum mencapai 50% (ketidaksesuaian)
IKS-1.62	Persentase jumlah inovasi yang berdampak bagi masyarakat	5%	0	0%	IKS belum mencapai 50% (ketidaksesuaian)
IKS-1.63	Jumlah Pendapatan dari hasil penelitian/Paten per dosen per tahun	1.000.000	0	0%	IKS belum mencapai 50% (ketidaksesuaian)
IKS-1.66	Jumlah perusahaan rintisan dari hasil penelitian/PKM per prodi per tahun	0.1 Perusahaan Rintisan	0	0%	IKS belum mencapai 50% (ketidaksesuaian)
IKS-1.67	ROI (Return on Investment) perusahaan rintisan	10%	0	0%	IKS belum mencapai 50% (ketidaksesuaian)

Keterangan :

Hijau : Progres kinerja melampaui >=100%

Kuning : Progres kinerja 50%-99%

Merah : Progres kinerja 0 sampai dengan <50%

b. Temuan dan Rencana Tindak Lanjut

No	IKS	Analisis Ketidaksesuaian /Kendala	Tindakan Koreksi (Rencana Tindak Lanjut)	Waktu Penyelesaian dan PIC
1	IKS-1.26	Akan disiapkan pada semester genap 2019/2020.	Direncanakan FAI akan mengadakan camp penulisan jurnal pada bulan Februari/Maret 2020.	Waktu Penyelesaian : 15 Juli 2020 PIC : Fajar Rachmadhani, Lc., M.Hum (Kaprodi)
2	IKS-1.27	Akan disiapkan pada semester genap 2019/2020.	Direncanakan FAI akan mengadakan camp penulisan jurnal pada bulan Februari/Maret 2020.	Waktu Penyelesaian : 15 Juli 2020 PIC : Fajar Rachmadhani, Lc., M.Hum (Kaprodi)
3	IKS-1.28	Akan disiapkan pada semester genap 2019/2020.	Direncanakan FAI akan mengadakan camp penulisan jurnal pada bulan Februari/Maret 2020.	Waktu Penyelesaian : 15 Juli 2020 PIC : Fajar Rachmadhani, Lc., M.Hum (Kaprodi)
4	IKS-1.29	Akan disiapkan pada semester genap 2019/2020.	Direncanakan FAI akan mengadakan camp penulisan jurnal pada bulan Februari/Maret 2020.	Waktu Penyelesaian : 15 Juli 2020 PIC : Fajar Rachmadhani, Lc., M.Hum (Kaprodi)
5	IKS-1.30	Akan disiapkan pada semester genap 2019/2020.	Direncanakan FAI akan mengadakan camp penulisan jurnal pada bulan Februari/Maret 2020.	Waktu Penyelesaian : 15 Juli 2020 PIC : Fajar Rachmadhani, Lc., M.Hum (Kaprodi)

No	IKS	Analisis Ketidaksesuaian /Kendala	Tindakan Koreksi (Rencana Tindak Lanjut)	Waktu Penyelesaian dan PIC
6	IKS-1.31	Akan disiapkan pada semester genap 2019/2020.	Direncanakan FAI akan mengadakan camp penulisan jurnal pada bulan Februari/Maret 2020.	Waktu Penyelesaian : 15 Juli 2020 PIC : Fajar Rachmadhani, Lc., M.Hum (Kaprodi)
7	IKS-4.08	Belum memperoleh hasil survei dari LPKA	Menunggu hasil survei dari LPKA	Waktu Penyelesaian : 15 Juli 2020 PIC : Fajar Rachmadhani, Lc., M.Hum (Kaprodi)
8	IKS-4.09	Belum memperoleh hasil survei dari LPKA	Menunggu hasil survei dari LPKA	Waktu Penyelesaian : 15 Juli 2020 PIC : Fajar Rachmadhani, Lc., M.Hum (Kaprodi)
9	IKS-4.10		anggaran untuk keikutsertaan mahasiswa dalam lomba perlu ditingkatkan	
10	IKS-4.11		anggaran untuk keikutsertaan mahasiswa dalam lomba perlu ditingkatkan	
11	IKS-1.08	input mahasiswa heterogen		
12	IKS-4.15	Sebagian besar lulusan bekerja sebagai guru		
13	IKS-4.07		Lulusan baru dibuatkan WA Group & tidak boleh meninggalkan grup sebelum 3 bulan	
14	IKS-1.04	Data yang diperoleh baru semester ganjil 2019/2020	Menunggu data semester genap 2019/2020	
15	IKS-1.05	data yang diperoleh baru semester ganjil 2019/2021	Menunggu data semester genap 2019/2021	

No	IKS	Analisis Ketidaksesuaian /Kendala	Tindakan Koreksi (Rencana Tindak Lanjut)	Waktu Penyelesaian dan PIC
16	IKS-2.02		Perlu ada mapping dosen untuk studi lanjut	Waktu Penyelesaian : 15 Juli 2020 PIC : Fajar Rachmadhani, Lc., M.Hum (Kaprosi)
17	IKS-2.04	Kendala: sebagian besar SDM adalah dosen muda dengan jabfung AA	Mengadakan camp penulisan jurnal	Waktu Penyelesaian : 15 Juli 2020 PIC : Fajar Rachmadhani, Lc., M.Hum (Kaprosi)
18	IKS-2.05	Kendala: sebagian besar SDM adalah dosen muda dengan jabfung AA	Mengadakan camp penulisan jurnal	Waktu Penyelesaian : 15 Juli 2020 PIC : Fajar Rachmadhani, Lc., M.Hum (Kaprosi)
19	IKS-1.14		Merencanakan summer school dengan ICOSi (Pak Tumin)	
20	IKS-1.19		Melalui publikasi mahasiswa	
21	IKS-1.40		Direncanakan hak cipta 2 buku	
22	IKS-5.24		Rencana ada dari UM bulan Februari '20	
23	IKS-5.29		Akan dilaksanakan inbound exchange students pada bulan Februari '20	

9.2 Komunikasi dan Penyiaran Islam

a. Progres

Progres capaian kinerja berbasis IKS program studi Komunikasi dan Penyiaran Islam Fakultas Agama Islam dilihat pada tabel 48.

Tabel 48 Progress Capaian Kinerja Berbasis IKS Prodi Komunikasi dan Penyiaran Islam

Indikator Kinerja Strategis		Target	Capaian	Progress	Status Temuan
Standar AI Islam dan Kemuhammadiyahahan (AIK)					
IKS-4.21	Persentase dosen melakukan internalisasi AIK pada kegiatan tri dharma.	80%	100	125%	Melampaui target (<i>positif</i>)
Standar Kemahasiswaan					
IKS-1.26	Persentase jumlah skripsi yang dipublikasikan dalam jurnal/prosiding Internasional bereputasi	0,5%	0	0%	IKS belum mencapai 50% (<i>ketidaksesuaian</i>)
IKS-1.27	Persentase jumlah skripsi yang dipublikasikan dalam jurnal Internasional	2%	0	0%	IKS belum mencapai 50% (<i>ketidaksesuaian</i>)
IKS-1.28	Persentase jumlah skripsi yang dipublikasikan dalam jurnal nasional terakreditasi	5%	0	0%	IKS belum mencapai 50% (<i>ketidaksesuaian</i>)
IKS-1.29	Persentase jumlah skripsi yang dipublikasikan dalam jurnal nasional tidak terakreditasi	5%	0	0%	IKS belum mencapai 50% (<i>ketidaksesuaian</i>)
IKS-1.30	Persentase jumlah skripsi yang dipublikasikan dalam jurnal seminar Internasional	2%	0	0%	IKS belum mencapai 50% (<i>ketidaksesuaian</i>)
IKS-1.31	Persentase jumlah skripsi yang dipublikasikan dalam jurnal seminar Nasional	5%	0	0%	IKS belum mencapai 50% (<i>ketidaksesuaian</i>)
IKS-4.08	Kepuasan mahasiswa atas layanan dalam bidang (1) bimbingan dan konseling, (2) minat dan bakat, (3) pembinaan soft skills, (4) beasiswa, dan (5) kesehatan.	75%	69,5	93%	IKS mencapai =>50% (<i>positif</i>)
IKS-4.09	Kepuasan mahasiswa atas layanan dalam bimbingan karir dan informasi kerja	75%	0	0%	IKS belum mencapai 50% (<i>ketidaksesuaian</i>)
IKS-4.10	Jumlah prestasi akademik mahasiswa S1 per prodi per tahun	Internasional:0.5%;	0,003	1%	IKS belum mencapai 50% (<i>ketidaksesuaian</i>)
		Nasional:1 % ;	0,010	1%	IKS belum mencapai 50% (<i>ketidaksesuaian</i>)
		Regional:5 %	0,001	0,03%	IKS belum mencapai 50% (<i>ketidaksesuaian</i>)
IKS-4.11	Jumlah prestasi non akademik mahasiswa S1 per prodi per tahun	Internasional:0.1%;	0	0%	IKS belum mencapai 50% (<i>ketidaksesuaian</i>)
		Nasional:2 %;	0,001	0,1%	IKS belum mencapai 50% (<i>ketidaksesuaian</i>)

Indikator Kinerja Strategis		Target	Capaian	Progress	Status Temuan
		Regional:1 0%	0,003	0,03%	IKS belum mencapai 50% (ketidaksesuaian)
IKS-4.12	Jumlah kelompok kewirausahaan baru oleh mahasiswa per tahun	S1: 150 kelompok	0	0%	IKS belum mencapai 50% (ketidaksesuaian)
Standar Kompetensi Lulusan					
IKS-1.08	Persentase lulusan dengan minimal TOEFL D3/S1 = 450, S2/S3 = 500	60%	17,857	30%	IKS belum mencapai 50% (ketidaksesuaian)
IKS-1.09	Persentase kesesuaian bidang kerja lulusan dari program utama di perguruan tinggi terhadap kompetensi bidang studi	50%	0	0%	IKS belum mencapai 50% (ketidaksesuaian)
IKS-1.10	Rata-rata IPK lulusan D3/S1	D3/S1 \geq 3.25	3,51	108%	Melampaui target (positif)
IKS-1.75	Persentase kepuasan pengguna lulusan atas 1 : Keahlian pada bidang ilmu (kompetensi utama), 2 : Kemampuan berbahasa asing, 3 : Penggunaan teknologi informasi.	75%	0	0%	IKS belum mencapai 50% (ketidaksesuaian)
IKS-4.14	Persentase kepuasan pengguna lulusan atas 1 : Etika, 2 : Kemampuan berkomunikasi, 3 : Kerjasama tim, 4 : Pengembangan diri.	80%	0	0%	IKS belum mencapai 50% (ketidaksesuaian)
IKS-4.15	Persentase lulusan dengan gaji pertama minimal sebesar PNS sesuai golongan	100%	0	0%	IKS belum mencapai 50% (ketidaksesuaian)
IKS-4.16	Jumlah lulusan yang bekerja di badan usaha	Internasional : 5% ;	0	0%	IKS belum mencapai 50% (ketidaksesuaian)
		Nasional : 20% ;	0	0%	IKS belum mencapai 50% (ketidaksesuaian)
		Wilayah/Lokal : 90%	0	0%	IKS belum mencapai 50% (ketidaksesuaian)
IKS-4.17	Rata-rata masa tunggu lulusan S1	S1: < 3 bulan	0	0%	IKS belum mencapai 50% (ketidaksesuaian)
Standar Pengelolaan Alumni					
IKS-4.07	Persentase data alumni terhadap total jumlah alumni	95%	0	0%	IKS belum mencapai 50% (ketidaksesuaian)
IKS-4.13	Jumlah peran/kegiatan alumni dalam pengembangan institusi per prodi per tahun	5 peran/kegiatan	6	120%	Melampaui target (positif)
Standar Proses Pembelajaran					
IKS-1.01	Persentase prodi yang melaksanakan pembaharuan dan pengembangan metode	100	100	100%	Melampaui target (positif)

Indikator Kinerja Strategis		Target	Capaian	Progress	Status Temuan
	pembelajaran berbasis teknologi informasi				
IKS-1.03	Persentase Kelulusan Tepat Waktu untuk setiap program studi	55%	60,714	110%	Melampaui target (positif)
IKS-1.04	Persentase keberhasilan studi untuk setiap program studi	85%	23,830	28%	IKS belum mencapai 50% (ketidaksesuaian)
IKS-1.05	Angka Efisiensi Edukasi (AEE) = Jumlah lulusan/student body	25%	7,932	32%	IKS belum mencapai 50% (ketidaksesuaian)
IKS-1.72	Persentase penelitian/PKM yang terintegrasi ke dalam pembelajaran	25%	50	200%	Melampaui target (positif)
Standar Penilaian Pembelajaran					
IKS-1.74	Persentase tingkat kepuasan mahasiswa terhadap proses pembelajaran dosen.	100%	69,4	69%	IKS mencapai =>50% (positif)
Standar Dosen dan Tendik					
IKS-1.68	Persentase jumlah pengakuan/rekognisi atas kepakaran/prestasi/kinerja dosen (staff ahli/tenaga ahli/narasumber, visiting lecture/scholar, invited speaker, editor jurnal) terhadap jumlah dosen tetap dalam 1 tahun terakhir.	0,5	100	20000%	Melampaui target (positif)
IKS-2.01	Rasio dosen dan mahasiswa	1:35	1:70	63%	IKS mencapai =>50% (positif)
IKS-2.02	Persentase dosen dengan gelar doktor terhadap jumlah dosen prodi	S1=80%	30	38%	IKS belum mencapai 50% (ketidaksesuaian)
IKS-2.04	Persentase dosen dengan jabfung LK terhadap jumlah dosen prodi	S1>=40%	0	0%	IKS belum mencapai 50% (ketidaksesuaian)
IKS-2.05	Persentase dosen dengan jabfung Profesor	S2/S3=5%	0	0%	IKS belum mencapai 50% (ketidaksesuaian)
Standar Sarana dan Prasarana Pembelajaran					
IKS-1.02	Persentase jumlah mata kuliah yang menggunakan Sistem Pembelajaran Dalam Jaringan (SPADA/e-learning)	30%	73,333	244%	Melampaui target (positif)
Standar Suasana Akademik dan Kecendikiawanan					
IKS-1.12	Jumlah forum akademik lokal/regional per prodi per tahun	1 kali	1	100%	Melampaui target (positif)
IKS-1.13	Jumlah forum akademik nasional per prodi per tahun	1 kali	0	0%	IKS belum mencapai 50% (ketidaksesuaian)
IKS-1.14	Jumlah forum akademik internasional per prodi per tahun	1 kali	0	0%	IKS belum mencapai 50% (ketidaksesuaian)
Standar Hasil Penelitian					

Indikator Kinerja Strategis		Target	Capaian	Progress	Status Temuan
IKS-1.15	Jumlah publikasi jurnal nasional/internasional non-SCOPUS/buku ajar/buku teks per dosen per tahun	0,8	0,1	13%	IKS belum mencapai 50% (ketidaksesuaian)
IKS-1.16	Jumlah publikasi prosiding nasional/ internasional non-SCOPUS per dosen per tahun	0,8	0	0%	IKS belum mencapai 50% (ketidaksesuaian)
IKS-1.17	Jumlah publikasi jurnal/prosiding SCOPUS per dosen per tahun	0.5 artikel	0	0%	IKS belum mencapai 50% (ketidaksesuaian)
IKS-1.19	Persentase jumlah karya ilmiah setiap prodi yang disitasi per tahun	S1=50%; S2/S3=10 0%	0	0%	IKS belum mencapai 50% (ketidaksesuaian)
IKS-1.20	Jumlah sitasi per paper per tahun berdasarkan SCOPUS	6	0	0%	IKS belum mencapai 50% (ketidaksesuaian)
IKS-1.21	Persentase jumlah jurnal terindeks Scopus atau Sinta 1/2 terhadap jumlah prodi	50%	0	0%	IKS belum mencapai 50% (ketidaksesuaian)
IKS-1.39	Jumlah Paten/Paten Sederhana per dosen per tahun	0,25	0	0%	IKS belum mencapai 50% (ketidaksesuaian)
IKS-1.40	Jumlah Hak Cipta/ Desain Produk Industri / Perlindungan Varietas Tanaman / Desain Tata Letak Sirkuit Terpadu per dosen per tahun	0,5	0	0%	IKS belum mencapai 50% (ketidaksesuaian)
IKS-1.41	Jumlah Teknologi Tepat Guna, Produk (Produk Terstandarisasi, Produk Tersertifikasi), Karya Seni, Rekayasa Sosial per dosen per tahun	0,25	0	0%	IKS belum mencapai 50% (ketidaksesuaian)
IKS-1.42	Buku ber-ISBN,Book Chapter per dosen per tahun	0,25	0,1	40%	IKS belum mencapai 50% (ketidaksesuaian)
IKS-1.43	Jumlah kontrak kerja hasil riset dengan pihak ketiga per prodi per tahun	0,25	0	0%	IKS belum mencapai 50% (ketidaksesuaian)
IKS-1.44	Jumlah dana dari kontrak kerja hasil riset yang masuk ke UMY per prodi per tahun	Rp 2.000.000	0	0%	IKS belum mencapai 50% (ketidaksesuaian)
IKS-1.64	Jumlah unit bisnis hasil riset per prodi per tahun	0.1 unit	0	0%	IKS belum mencapai 50% (ketidaksesuaian)
IKS-1.65	Jumlah pendapatan (royalti) dari paten/hak cipta/lisensi per tahun	Rp 1.000.000	0	0%	IKS belum mencapai 50% (ketidaksesuaian)
Standar Penilaian Penelitian					
IKS-1.22	Jumlah penelitian per dosen per tahun	1 Judul	0,9	90%	IKS mencapai =>50% (positif)
IKS-1.23	Jumlah penelitian multidisiplin per prodi per tahun	2 judul	0	0%	IKS belum mencapai 50% (ketidaksesuaian)

Indikator Kinerja Strategis		Target	Capaian	Progress	Status Temuan
IKS-1.24	Persentase jumlah penelitian dosen yang berkolaborasi dengan institusi luar negeri per prodi per tahun	10%	0	0%	IKS belum mencapai 50% (ketidaksesuaian)
IKS-1.25	Persentase jumlah penelitian dosen yang berkolaborasi dengan institusi dalam negeri per prodi per tahun	25%	100	400%	Melampaui target (positif)
IKS-1.35	Persentase jumlah penelitian Dosen bersama mahasiswa yang dapat berupa Tugas Akhir, Perancangan, Pengembangan Produk/Jasa, atau kegiatan lain yang relevan terhadap jumlah dosen per tahun	75%	90	120%	Melampaui target (positif)
Standar Sarana dan Prasarana Penelitian					
IKS-3.14	Persentase laboratorium yang tersertifikasi	25%	0	0%	IKS belum mencapai 50% (ketidaksesuaian)
Standar Pengelolaan Penelitian					
IKS-1.18	Persentase jumlah dosen dengan H-indeks Scopus minimal 4	25%	0	0%	IKS belum mencapai 50% (ketidaksesuaian)
Standar Pendanaan dan Pembiayaan Penelitian					
IKS-1.36	Besar dana penelitian per dosen per tahun	Rp 20 juta	13,5	68%	IKS mencapai =>50% (positif)
IKS-1.37	Persentase jumlah penelitian dengan sumber pembiayaan (<i>incash</i> dan atau <i>inkind</i>) dari instansi luar negeri terhadap jumlah dosen tetap per tahun	5%	0	0%	IKS belum mencapai 50% (ketidaksesuaian)
IKS-1.38	Persentase jumlah penelitian dengan sumber pembiayaan (<i>incash</i> dan atau <i>inkind</i>) dari instansi dalam negeri (luar PT) terhadap jumlah dosen tetap per tahun	10%	0	0%	IKS belum mencapai 50% (ketidaksesuaian)
Standar Hasil Pengabdian kepada Masyarakat					
IKS-1.46	Persentase jumlah teknologi tepat guna yang dimanfaatkan oleh masyarakat.	80%	0	0%	IKS belum mencapai 50% (ketidaksesuaian)
IKS-1.47	Persentase jumlah bahan ajar yang memanfaatkan hasil pengabdian kepada masyarakat.	80%	8,571	11%	IKS belum mencapai 50% (ketidaksesuaian)
IKS-1.48	Persentase jumlah teknologi tepat guna yang dimanfaatkan oleh masyarakat yang dapat meningkatkan taraf hidup dan kesejahteraan masyarakat.	80%	100	125%	Melampaui target (positif)
IKS-1.49	Persentase jumlah HKI yang diterapkan di masyarakat,	80%	100	125%	Melampaui target (positif)

Indikator Kinerja Strategis		Target	Capaian	Progress	Status Temuan
	dunia usaha, dan/atau industri.				
Standar Proses Pengabdian kepada Masyarakat					
IKS-1.50	Jumlah program pengabdian per dosen per tahun	1 Judul	0,9	90%	IKS mencapai =>50% (positif)
Standar Penilaian Pengabdian kepada Masyarakat					
IKS-1.51	Persentase keberhasilan pengabdian kepada masyarakat per tahun	100%	0	0%	IKS belum mencapai 50% (ketidaksesuaian)
Standar Pelaksanaan Pengabdian kepada Masyarakat					
IKS-1.52	Jumlah program pengabdian kepada masyarakat per dosen per tahun, sesuai dengan bidang ilmunya per dosen per tahun	1	0,9	90%	IKS mencapai =>50% (positif)
IKS-1.53	Persentase program pengabdian kepada masyarakat yang berkolaborasi dengan institusi lain (DN/LN) per prodi per tahun	25%	33,33	133%	Melampaui target (positif)
Standar Kerjasama					
IKS-5.21	Persentase kerjasama dengan perguruan tinggi terhadap jumlah dosen per tahun	Internasio nal>2%;	40	2000%	Melampaui target (positif)
		Nasional> 20%;	20	100%	Melampaui target (positif)
		Wilayah/L okal>50%	0	0%	IKS belum mencapai 50% (ketidaksesuaian)
IKS-5.22	Persentase kerjasama dengan dunia usaha dan dunia industri per tahun	Internasio nal>1%;	0	0%	IKS belum mencapai 50% (ketidaksesuaian)
		Nasional> 10%;	0	0%	IKS belum mencapai 50% (ketidaksesuaian)
		Wilayah/L okal>25%	100	400%	Melampaui target (positif)
IKS-5.23	Jumlah visiting professor/lecturer ke luar negeri per prodi per semester	1 orang	0	0%	IKS belum mencapai 50% (ketidaksesuaian)
IKS-5.24	Jumlah visiting professor dari luar negeri per prodi per semester	1 orang	0	0%	IKS belum mencapai 50% (ketidaksesuaian)
IKS-5.25	Jumlah program kerjasama penelitian dan/atau pengabdian dengan mitra luar negeri per prodi per tahun	0,5	0	0%	IKS belum mencapai 50% (ketidaksesuaian)
IKS-5.26	Jumlah kerjasama yang menghasilkan publikasi SCOPUS per tahun	45 Kerjasama	1	2%	IKS belum mencapai 50% (ketidaksesuaian)

Indikator Kinerja Strategis		Target	Capaian	Progress	Status Temuan
IKS-5.27	Persentase jumlah international staff per tahun	15%	0	0%	IKS belum mencapai 50% (ketidaksesuaian)
IKS-5.28	Persentase jumlah international students per tahun	1%	0,142	14%	IKS belum mencapai 50% (ketidaksesuaian)
IKS-5.29	Persentase jumlah inbound exchange students per tahun	1%	0	0%	IKS belum mencapai 50% (ketidaksesuaian)
IKS-5.30	Persentase jumlah outbound exchange students per tahun	1,5%	0,567	38%	IKS belum mencapai 50% (ketidaksesuaian)
Standar Internasional					
IKS-5.31	Jumlah keanggotaan profesi internasional per dosen per tahun	0,5	0,1	20%	IKS belum mencapai 50% (ketidaksesuaian)
IKS-5.32	Persentase jumlah mahasiswa asing terhadap total mahasiswa	3%	0,142	5%	IKS belum mencapai 50% (ketidaksesuaian)
IKS-5.33	Persentase jumlah dosen asing terhadap total jumlah dosen per tahun	18%	0	0%	IKS belum mencapai 50% (ketidaksesuaian)
Standar Hasil Inovasi					
IKS-1.60	Jumlah produk inovasi per prodi per 3 tahun	1 produk	0	0%	IKS belum mencapai 50% (ketidaksesuaian)
IKS-1.61	Persentase jumlah produk inovasi yang digunakan oleh masyarakat	25%	0	0%	IKS belum mencapai 50% (ketidaksesuaian)
IKS-1.62	Persentase jumlah inovasi yang berdampak bagi masyarakat	5%	0	0%	IKS belum mencapai 50% (ketidaksesuaian)
IKS-1.63	Jumlah Pendapatan dari hasil penelitian/Paten per dosen per tahun	1.000.000	0	0%	IKS belum mencapai 50% (ketidaksesuaian)
IKS-1.66	Jumlah perusahaan rintisan dari hasil penelitian/PkM per prodi per tahun	0.1 Perusahaan Rintisan	0	0%	IKS belum mencapai 50% (ketidaksesuaian)
IKS-1.67	ROI (Return on Investment) perusahaan rintisan	10%	0	0%	IKS belum mencapai 50% (ketidaksesuaian)

Keterangan :

Hijau : Progres kinerja melampaui $\geq 100\%$

Kuning : Progres kinerja 50%-99%

Merah : Progres kinerja 0 sampai dengan $< 50\%$

b. Temuan dan Rencana Tindak Lanjut

No	IKS	Analisis Ketidaksesuaian /Kendala	Tindakan Koreksi (Rencana Tindak Lanjut)	Waktu Penyelesaian dan PIC
1	IKS-1.26	Dari 10 dosen yang ada, hanya 4 dosen yang bisa membimbing skripsi di semester ganjil 2019/2020, sehingga beban terlalu besar.	FAI akan mengadakan camp penulisan jurnal pada bulan Februari 2020.	Waktu Penyelesaian : 15 Juli 2020 PIC : Twediana Budi Hapsari, M.Si., Ph.D.(Kaprod)
2	IKS-1.27	Dari 10 dosen yang ada, hanya 4 dosen yang bisa membimbing skripsi di semester ganjil 2019/2020, sehingga beban terlalu besar.	FAI akan mengadakan camp penulisan jurnal pada bulan Februari 2020.	Waktu Penyelesaian : 15 Juli 2020 PIC : Twediana Budi Hapsari, M.Si., Ph.D.(Kaprod)
3	IKS-1.28	Dari 10 dosen yang ada, hanya 4 dosen yang bisa membimbing skripsi di semester ganjil 2019/2020, sehingga beban terlalu besar.	FAI akan mengadakan camp penulisan jurnal pada bulan Februari 2020.	Waktu Penyelesaian : 15 Juli 2020 PIC : Twediana Budi Hapsari, M.Si., Ph.D.(Kaprod)
4	IKS-1.29	Dari 10 dosen yang ada, hanya 4 dosen yang bisa membimbing skripsi di semester ganjil 2019/2020, sehingga beban terlalu besar.	FAI akan mengadakan camp penulisan jurnal pada bulan Februari 2020.	Waktu Penyelesaian : 15 Juli 2020 PIC : Twediana Budi Hapsari, M.Si., Ph.D.(Kaprod)
5	IKS-1.30	Dari 10 dosen yang ada, hanya 4 dosen yang bisa membimbing skripsi di semester ganjil 2019/2020, sehingga beban terlalu besar.	FAI akan mengadakan camp penulisan jurnal pada bulan Februari 2020.	Waktu Penyelesaian : 15 Juli 2020 PIC : Twediana Budi Hapsari, M.Si., Ph.D.(Kaprod)
6	IKS-1.31	Dari 10 dosen yang ada, hanya 4 dosen yang bisa membimbing skripsi di semester ganjil	FAI akan mengadakan camp penulisan jurnal pada bulan Februari 2020.	Waktu Penyelesaian : 15 Juli 2020

No	IKS	Analisis Ketidaksesuaian /Kendala	Tindakan Koreksi (Rencana Tindak Lanjut)	Waktu Penyelesaian dan PIC
		2019/2020, sehingga beban terlalu besar.		PIC : Twediana Budi Hapsari, M.Si., Ph.D.(Kaprod)
7	IKS-4.08			
8	IKS-4.09	Belum memperoleh hasil survei dari LPKA	Menunggu hasil survei dari LPKA	Waktu Penyelesaian : 15 Juli 2020
9	IKS-4.10		Lebih menggiatkan ICC (Islamic Communication Community) yang di dalamnya ada 13 bidang yang ditangani.	Waktu Penyelesaian : 15 Juli 2020 PIC : Cahyo Setiadi Ramadhan, M.Psi., Psi
10	IKS-4.11		Lebih menggiatkan ICC (Islamic Communication Community) yang di dalamnya ada 13 bidang yang ditangani.	Waktu Penyelesaian : 15 Juli 2020 PIC : Cahyo Setiadi Ramadhan, M.Psi., Psi
11	IKS-4.12		Ada program entrepreneurship	Waktu Penyelesaian : 15 Juli 2020
12	IKS-1.08	Bahasa inggris hanya 4 sks di semester 1%2. Mahasiswa lebih banyak yang mampu berbahasa Arab	Ada kelas toefl preparation, dengan guru bahasa inggris dari luar	
13	IKS-1.09	Belum dilakukan survei	Menunggu hasil survei dari LPKA	
14	IKS-1.75	Sudah ada data, tetapi belum diolah	Data akan segera diolah	Waktu Penyelesaian : 15 Juli 2020 PIC : Novia Fetri Aliza, M.Psi., Psikolog
15	IKS-4.14	Sudah ada data, tetapi belum diolah	Data akan segera diolah	Waktu Penyelesaian : 15 Juli 2020 PIC : Novia Fetri

No	IKS	Analisis Ketidaksesuaian /Kendala	Tindakan Koreksi (Rencana Tindak Lanjut)	Waktu Penyelesaian dan PIC
16	IKS-4.15	Survei dilakukan oleh LPKA	Menunggu hasil survei dari LPKA	Aliza, M.Psi., Psikolog Waktu Penyelesaian : 15 Juli 2020
17	IKS-4.16	Survei dilakukan oleh LPKA	Menunggu hasil survei dari LPKA	Waktu Penyelesaian : 15 Juli 2020
18	IKS-4.17	Survei dilakukan oleh LPKA	Menunggu hasil survei dari LPKA	Waktu Penyelesaian : 15 Juli 2020
19	IKS-4.07	Survei dilakukan oleh LPKA	Menunggu hasil survei dari LPKA	Waktu Penyelesaian : 15 Juli 2020
20	IKS-1.04	Data yang diperoleh baru semester ganjil 2019/2020	Menunggu data semester genap 2019/2020	Waktu Penyelesaian : 15 Juli 2020
21	IKS-1.05	Data yang diperoleh baru semester ganjil 2019/2021	Menunggu data semester genap 2019/2021	Waktu Penyelesaian : 15 Juli 2020
22	IKS-2.01	Kekurangan SDM, banyak mahasiswa telah memenuhi kriteria DO	Rencana menambah dosen, men-Do mahasiswa yang terlambat kuliahnya sesuai dengan aturan UMY, membatasi jumlah kelas (3 kelas reguler+1 kelas internasional)	
23	IKS-2.02	Kendala: kekurangan dosen yang mengajar jika semua dosen studi lanjut	Mendorong dosen untuk studi lanjut.	
24	IKS-2.04	Dosen yang LK homebasenya ada di PascaSarjana. Dari 10 dosen di prodi S1 sebagian besar adalah dosen muda (baru AA)		
25	IKS-2.05	Dosen yang LK homebasenya ada di PascaSarjana. Dari 10 dosen di prodi S1 sebagian besar adalah dosen muda (baru AA)		
26	IKS-1.13	Belum ada kegiatan pada semester ganjil 2019/2020	Mengadakan Seminar hasil penelitian mahasiswa pada bulan Juni 2020.	Waktu Penyelesaian : 15 Juli 2020 PIC : Cahyo Setiadi Ramadhan, M.Psi., Psi

No	IKS	Analisis Ketidaksesuaian /Kendala	Tindakan Koreksi (Rencana Tindak Lanjut)	Waktu Penyelesaian dan PIC
27	IKS-1.14	Belum ada kegiatan pada semester ganjil 2019/2021	Menjadi co host intl conf 7th ICOME dgn univ Utara Malaysia 18-20 Juli 2020	Waktu Penyelesaian : 20 Juli 2020
28	IKS-1.19	IKS baru, dosen belum terbiasa menghimbau mahasiswa untuk mensitasi publikasi atau buku karya dosen	Menghimbau mahasiswa dan dosen untuk mensitasi publikasi atau buku dosen lainnya	
29	IKS-1.20	IKS baru, dosen belum terbiasa menghimbau mahasiswa untuk mensitasi publikasi atau buku karya dosen	Menghimbau mahasiswa dan dosen untuk mensitasi publikasi atau buku dosen lainnya	
30	IKS-1.40	Sulit mendapatkan paten di bidang sosial	Ada rencana membuat karya film dan lagu	
31	IKS-1.51	Penerima hibah pengabdian dari LP3M UMY baru diumumkan pada bulan Desember 2019	Melaksanakan kegiatan pengabdian masyarakat pada semester genap 2019/2020	
32	IKS-5.24		Ada visiting 2 professor dari Madrid pada bulan Juni 2020.	
33	IKS-5.26		Penulisan paper masih on going	

9.2.1 International Program of Islamic Communication (IPICOM)

a. Progres

Indikator Kinerja Strategis		Target	Capaian	Progress	Status Temuan
Standar Internasional					
IKS-1.58	Bahasa asing yang dikuasai oleh lulusan	1	0	0%	IKS belum mencapai 50% (ketidaksesuaian)
IKS-1.59	Lulusan memiliki kompetensi bahasa inggris.	Toefl 525/IELTS 5.5	0	0%	IKS belum mencapai 50% (ketidaksesuaian)
IKS-5.31	Jumlah keanggotaan profesi internasional per dosen per tahun	0,5	0	0%	IKS belum mencapai 50% (ketidaksesuaian)
IKS-5.32	Persentase jumlah mahasiswa asing terhadap total mahasiswa	3%	0	0%	IKS belum mencapai 50% (ketidaksesuaian)
IKS-5.33	Persentase jumlah dosen asing terhadap total jumlah dosen per tahun	18%	0	0%	IKS belum mencapai 50% (ketidaksesuaian)
IKS-5.34	Persentase mahasiswa yang melaksanakan transfer credit/credit earning/dual degree/Joint degree di luar	15%	4,60	31%	IKS belum mencapai 50% (ketidaksesuaian)

Indikator Kinerja Strategis		Target	Capaian	Progress	Status Temuan
	negeri terhadap jumlah mahasiswa kelas Internasional per tahun				
IKS-5.35	Persentase mahasiswa asing yang melaksanakan transfer credit/credit earning/dual degree/Joint degree di UMY terhadap jumlah mahasiswa kelas Internasional per tahun	15%	0	0%	IKS belum mencapai 50% (ketidaksesuaian)
tambahan	Persentase penggunaan bahasa asing dalam pembelajaran	100%	30	30%	IKS belum mencapai 50% (ketidaksesuaian)

Keterangan :

Hijau : Progres kinerja melampaui $\geq 100\%$
Kuning : Progres kinerja 50%-99%
Merah : Progres kinerja 0 sampai dengan $< 50\%$

b. Temuan dan Rencana Tindak Lanjut

No	IKS	Analisis Ketidaksesuaian /Kendala	Tindakan Koreksi (Rencana Tindak Lanjut)	Waktu Penyelesaian dan PIC
	IKS-1.58	Belum ada lulusan		
	IKS-1.59	Belum ada lulusan		
	IKS-5.31	Belum ada dosen yang mengikuti keanggotaan profesi internasional		
	IKS-5.32	Belum ada mahasiswa asing		

9.3 Ekonomi Syari'ah

a. Progres

Progres capaian kinerja berbasis IKS program studi Ekonomi Syari'ah Fakultas Agama Islam dilihat pada tabel 49.

Tabel 49 Progres Capaian Kinerja Berbasis IKS Prodi Ekonomi Syari'ah

Indikator Kinerja Strategis		Target	Capaian	Progress	Status Temuan
Standar AI Islam dan Kemuhammadiyahahan (AIK)					
IKS-4.21	Persentase dosen melakukan internalisasi AIK pada kegiatan tri dharma.	80%	100	125%	Melampaui target (positif)
Standar Kemahasiswaan					
IKS-1.26	Persentase jumlah skripsi yang dipublikasikan dalam jurnal/prosiding Internasional bereputasi	0,5%	0	0%	IKS belum mencapai 50% (ketidaksesuaian)
IKS-1.27	Persentase jumlah skripsi yang dipublikasikan dalam jurnal Internasional	2%	0	0%	IKS belum mencapai 50% (ketidaksesuaian)

Indikator Kinerja Strategis		Target	Capaian	Progress	Status Temuan
IKS-1.28	Persentase jumlah skripsi yang dipublikasikan dalam jurnal nasional terakreditasi	5%	2,02	40%	IKS belum mencapai 50% (ketidaksesuaian)
IKS-1.29	Persentase jumlah skripsi yang dipublikasikan dalam jurnal nasional tidak terakreditasi	5%	0	0%	IKS belum mencapai 50% (ketidaksesuaian)
IKS-1.30	Persentase jumlah skripsi yang dipublikasikan dalam jurnal seminar Internasional	2%	0	0%	IKS belum mencapai 50% (ketidaksesuaian)
IKS-1.31	Persentase jumlah skripsi yang dipublikasikan dalam jurnal seminar Nasional	5%	0	0%	IKS belum mencapai 50% (ketidaksesuaian)
IKS-4.08	Kepuasan mahasiswa atas layanan dalam bidang (1) bimbingan dan konseling, (2) minat dan bakat, (3) pembinaan soft skills, (4) beasiswa, dan (5) kesehatan.	75%	0	0%	IKS belum mencapai 50% (ketidaksesuaian)
IKS-4.09	Kepuasan mahasiswa atas layanan dalam bimbingan karir dan informasi kerja	75%	0	0%	IKS belum mencapai 50% (ketidaksesuaian)
IKS-4.10	Jumlah prestasi akademik mahasiswa S1 per prodi per tahun	Internasional:0.5%;	0,003	1%	IKS belum mencapai 50% (ketidaksesuaian)
		Nasional:1 % ;	0,005	1%	IKS belum mencapai 50% (ketidaksesuaian)
		Regional:5 %	0,001	0,03%	IKS belum mencapai 50% (ketidaksesuaian)
IKS-4.11	Jumlah prestasi non akademik mahasiswa S1 per prodi per tahun	Internasional:0.1%;	0	0%	IKS belum mencapai 50% (ketidaksesuaian)
		Nasional:2 %;	0	0%	IKS belum mencapai 50% (ketidaksesuaian)
		Regional:10 %	0	0%	IKS belum mencapai 50% (ketidaksesuaian)
IKS-4.12	Jumlah kelompok kewirausahaan baru oleh mahasiswa per tahun	S1: 150 kelompok	0	0%	IKS belum mencapai 50% (ketidaksesuaian)
Standar Kompetensi Lulusan					
IKS-1.08	Persentase lulusan dengan minimal TOEFL D3/S1 = 450, S2/S3 = 500	60%	14,141	24%	IKS belum mencapai 50% (ketidaksesuaian)
IKS-1.09	Persentase kesesuaian bidang kerja lulusan dari program utama di perguruan tinggi terhadap kompetensi bidang studi	50%	73,01	146%	Melampaui target (positif)
IKS-1.10	Rata-rata IPK lulusan D3/S1	D3/S1 >= 3.25	3,38	104%	Melampaui target (positif)
IKS-1.75	Persentase kepuasan pengguna lulusan atas 1 :	75%	90	120%	Melampaui target (positif)

Indikator Kinerja Strategis		Target	Capaian	Progress	Status Temuan
	Keahlian pada bidang ilmu (kompetensi utama), 2 : Kemampuan berbahasa asing, 3 : Penggunaan teknologi informasi.				
IKS-4.14	Persentase kepuasan pengguna lulusan atas 1 : Etika, 2 : Kemampuan berkomunikasi, 3 : Kerjasama tim, 4 : Pengembangan diri.	80%	90	113%	Melampaui target (positif)
IKS-4.15	Persentase lulusan dengan gaji pertama minimal sebesar PNS sesuai golongan	100%	79	79%	IKS mencapai =>50% (positif)
IKS-4.16	Jumlah lulusan yang bekerja di badan usaha	Internasional : 5% ;	1,961	39%	IKS belum mencapai 50% (ketidaksesuaian)
		Nasional : 20%;	54,902	275%	Melampaui target (positif)
		Wilayah/Lokal : 90%	43,137	48%	IKS belum mencapai 50% (ketidaksesuaian)
IKS-4.17	Rata-rata masa tunggu lulusan S1	S1: < 3 bulan	3	100%	Melampaui target (positif)
Standar Pengelolaan Alumni					
IKS-4.07	Persentase data alumni terhadap total jumlah alumni	95%	8,615	9%	IKS belum mencapai 50% (ketidaksesuaian)
IKS-4.13	Jumlah peran/kegiatan alumni dalam pengembangan institusi per prodi per tahun	5 peran/kegiatan	5	100%	Melampaui target (positif)
Standar Proses Pembelajaran					
IKS-1.01	Persentase prodi yang melaksanakan pembaharuan dan pengembangan metode pembelajaran berbasis teknologi informasi	100	100	100%	Melampaui target (positif)
IKS-1.03	Persentase Kelulusan Tepat Waktu untuk setiap program studi	55%	36,364	66%	IKS mencapai =>50% (positif)
IKS-1.04	Persentase keberhasilan studi untuk setiap program studi	85%	13,469	16%	IKS belum mencapai 50% (ketidaksesuaian)
IKS-1.05	Angka Efisiensi Edukasi (AEE) = Jumlah lulusan/student body	25%	13,469	54%	IKS mencapai =>50% (positif)
IKS-1.72	Persentase penelitian/PkM yang terintegrasi ke dalam pembelajaran	25%	100	400%	Melampaui target (positif)
Standar Penilaian Pembelajaran					
IKS-1.74	Persentase tingkat kepuasan mahasiswa terhadap proses pembelajaran dosen.	100%	0	0%	IKS belum mencapai 50% (ketidaksesuaian)
Standar Dosen dan Tendik					

Indikator Kinerja Strategis		Target	Capaian	Progress	Status Temuan
IKS-1.68	Persentase jumlah pengakuan/rekognisi atas kepakaran/prestasi/kinerja dosen (staff ahli/tenaga ahli/narasumber, visiting lecture/scholar, invited speaker, editor jurnal) terhadap jumlah dosen tetap dalam 1 tahun terakhir.	0,5	19,05	3810%	Melampaui target (positif)
IKS-2.01	Rasio dosen dan mahasiswa	1:35	1:35	100%	Melampaui target (positif)
IKS-2.02	Persentase dosen dengan gelar doktor terhadap jumlah dosen prodi	S1=80%	4,76	6%	IKS belum mencapai 50% (ketidaksesuaian)
IKS-2.04	Persentase dosen dengan jabfung LK terhadap jumlah dosen prodi	S1>=40%	4,76	12%	IKS belum mencapai 50% (ketidaksesuaian)
IKS-2.05	Persentase dosen dengan jabfung Profesor	S2/S3=5%	0	0%	IKS belum mencapai 50% (ketidaksesuaian)
Standar Sarana dan Prasarana Pembelajaran					
IKS-1.02	Persentase jumlah mata kuliah yang menggunakan Sistem Pembelajaran Dalam Jaringan (SPADA/e-learning)	30%	75,76	253%	Melampaui target (positif)
Standar Suasana Akademik dan Kecendikiawanan					
IKS-1.12	Jumlah forum akademik lokal/regional per prodi per tahun	1 kali	7	700%	Melampaui target (positif)
IKS-1.13	Jumlah forum akademik nasional per prodi per tahun	1 kali	1	100%	Melampaui target (positif)
IKS-1.14	Jumlah forum akademik internasional per prodi per tahun	1 kali	1	100%	Melampaui target (positif)
Standar Hasil Penelitian					
IKS-1.15	Jumlah publikasi jurnal nasional/internasional non-SCOPUS/buku ajar/buku teks per dosen per tahun	0,8	0	0%	IKS belum mencapai 50% (ketidaksesuaian)
IKS-1.16	Jumlah publikasi prosiding nasional/ internasional non-SCOPUS per dosen per tahun	0,8	0	0%	IKS belum mencapai 50% (ketidaksesuaian)
IKS-1.17	Jumlah publikasi jurnal/prosiding SCOPUS per dosen per tahun	0.5 artikel	0	0%	IKS belum mencapai 50% (ketidaksesuaian)
IKS-1.19	Persentase jumlah karya ilmiah setiap prodi yang disitasi per tahun	S1=50%; S2/S3=100%	4	8%	IKS belum mencapai 50% (ketidaksesuaian)
IKS-1.20	Jumlah sitasi per paper per tahun berdasarkan SCOPUS	6	0	0%	IKS belum mencapai 50% (ketidaksesuaian)
IKS-1.21	Persentase jumlah jurnal terindeks Scopus atau Sinta 1/2 terhadap jumlah prodi	50%	0	0%	IKS belum mencapai 50% (ketidaksesuaian)

Indikator Kinerja Strategis		Target	Capaian	Progress	Status Temuan
IKS-1.39	Jumlah Paten/Paten Sederhana per dosen per tahun	0,25	0	0%	IKS belum mencapai 50% (ketidaksesuaian)
IKS-1.40	Jumlah Hak Cipta/ Desain Produk Industri / Perlindungan Varietas Tanaman / Desain Tata Letak Sirkuit Terpadu per dosen per tahun	0,5	0	0%	IKS belum mencapai 50% (ketidaksesuaian)
IKS-1.41	Jumlah Teknologi Tepat Guna, Produk (Produk Terstandarisasi, Produk Tersertifikasi), Karya Seni, Rekayasa Sosial per dosen per tahun	0,25	0	0%	IKS belum mencapai 50% (ketidaksesuaian)
IKS-1.42	Buku ber-ISBN, Book Chapter per dosen per tahun	0,25	0,05	19%	IKS belum mencapai 50% (ketidaksesuaian)
IKS-1.43	Jumlah kontrak kerja hasil riset dengan pihak ketiga per prodi per tahun	0,25	0	0%	IKS belum mencapai 50% (ketidaksesuaian)
IKS-1.44	Jumlah dana dari kontrak kerja hasil riset yang masuk ke UMY per prodi per tahun	Rp 2.000.000	0	0%	IKS belum mencapai 50% (ketidaksesuaian)
IKS-1.64	Jumlah unit bisnis hasil riset per prodi per tahun	0.1 unit	0	0%	IKS belum mencapai 50% (ketidaksesuaian)
IKS-1.65	Jumlah pendapatan (royalti) dari paten/hak cipta/lisensi per tahun	Rp 1.000.000	0	0%	IKS belum mencapai 50% (ketidaksesuaian)
Standar Penilaian Penelitian					
IKS-1.22	Jumlah penelitian per dosen per tahun	1 Judul	0,86	86%	IKS mencapai =>50% (positif)
IKS-1.23	Jumlah penelitian multidisiplin per prodi per tahun	2 judul	0	0%	IKS belum mencapai 50% (ketidaksesuaian)
IKS-1.24	Persentase jumlah penelitian dosen yang berkolaborasi dengan institusi luar negeri per prodi per tahun	10%	0	0%	IKS belum mencapai 50% (ketidaksesuaian)
IKS-1.25	Persentase jumlah penelitian dosen yang berkolaborasi dengan institusi dalam negeri per prodi per tahun	25%	200	800%	Melampaui target (positif)
IKS-1.35	Persentase jumlah penelitian Dosen bersama mahasiswa yang dapat berupa Tugas Akhir, Perancangan, Pengembangan Produk/Jasa, atau kegiatan lain yang relevan terhadap jumlah dosen per tahun	75%	85,71	114%	Melampaui target (positif)
Standar Sarana dan Prasarana Penelitian					
IKS-3.14	Persentase laboratorium yang tersertifikasi	25%	0	0%	IKS belum mencapai 50% (ketidaksesuaian)

Indikator Kinerja Strategis		Target	Capaian	Progress	Status Temuan
Standar Pengelolaan Penelitian					
IKS-1.18	Persentase jumlah dosen dengan H-indeks Scopus minimal 4	25%	0	0%	IKS belum mencapai 50% (ketidaksesuaian)
Standar Pendanaan dan Pembiayaan Penelitian					
IKS-1.36	Besar dana penelitian per dosen per tahun	Rp 20 juta	10,79	54%	IKS mencapai =>50% (positif)
IKS-1.37	Persentase jumlah penelitian dengan sumber pembiayaan (<i>incash</i> dan atau <i>inkind</i>) dari instansi luar negeri terhadap jumlah dosen tetap per tahun	5%	0	0%	IKS belum mencapai 50% (ketidaksesuaian)
IKS-1.38	Persentase jumlah penelitian dengan sumber pembiayaan (<i>incash</i> dan atau <i>inkind</i>) dari instansi dalam negeri (luar PT) terhadap jumlah dosen tetap per tahun	10%	4,76	48%	IKS belum mencapai 50% (ketidaksesuaian)
Standar Hasil Pengabdian kepada Masyarakat					
IKS-1.46	Persentase jumlah teknologi tepat guna yang dimanfaatkan oleh masyarakat.	80%	0	0%	IKS belum mencapai 50% (ketidaksesuaian)
IKS-1.47	Persentase jumlah bahan ajar yang memanfaatkan hasil pengabdian kepada masyarakat.	80%	0	0%	IKS belum mencapai 50% (ketidaksesuaian)
IKS-1.48	Persentase jumlah teknologi tepat guna yang dimanfaatkan oleh masyarakat yang dapat meningkatkan taraf hidup dan kesejahteraan masyarakat.	80%	0	0%	IKS belum mencapai 50% (ketidaksesuaian)
IKS-1.49	Persentase jumlah HKI yang diterapkan di masyarakat, dunia usaha, dan/atau industri.	80%	0	0%	IKS belum mencapai 50% (ketidaksesuaian)
Standar Proses Pengabdian kepada Masyarakat					
IKS-1.50	Jumlah program pengabdian per dosen per tahun	1 Judul	0,14	14%	IKS belum mencapai 50% (ketidaksesuaian)
Standar Penilaian Pengabdian kepada Masyarakat					
IKS-1.51	Persentase keberhasilan pengabdian kepada masyarakat per tahun	100%	0	0%	IKS belum mencapai 50% (ketidaksesuaian)
Standar Pelaksanaan Pengabdian kepada Masyarakat					
IKS-1.52	Jumlah program pengabdian kepada masyarakat per dosen per tahun, sesuai dengan bidang ilmunya per dosen per tahun	1	0,14	14%	IKS belum mencapai 50% (ketidaksesuaian)
IKS-1.53	Persentase program pengabdian kepada masyarakat yang	25%	100	400%	Melampaui target (positif)

Indikator Kinerja Strategis		Target	Capaian	Progress	Status Temuan
	berkolaborasi dengan institusi lain (DN/LN) per prodi per tahun				
Standar Kerjasama					
IKS-5.21	Persentase kerjasama dengan perguruan tinggi terhadap jumlah dosen per tahun	Internasional >2%;	14,29	714%	Melampaui target (positif)
		Nasional >20%;	4,76	24%	IKS belum mencapai 50% (ketidaksesuaian)
		Wilayah/Lokal >50%	0	0%	IKS belum mencapai 50% (ketidaksesuaian)
IKS-5.22	Persentase kerjasama dengan dunia usaha dan dunia industri per tahun	Internasional >1%;	0	0%	IKS belum mencapai 50% (ketidaksesuaian)
		Nasional >10%;	100	1000%	Melampaui target (positif)
		Wilayah/Lokal >25%	0	0%	IKS belum mencapai 50% (ketidaksesuaian)
IKS-5.23	Jumlah visiting professor/lecturer ke luar negeri per prodi per semester	1 orang	0	0%	IKS belum mencapai 50% (ketidaksesuaian)
IKS-5.24	Jumlah visiting professor dari luar negeri per prodi per semester	1 orang	0	0%	IKS belum mencapai 50% (ketidaksesuaian)
IKS-5.25	Jumlah program kerjasama penelitian dan/atau pengabdian dengan mitra luar negeri per prodi per tahun	0,5	1	200%	Melampaui target (positif)
IKS-5.26	Jumlah kerjasama yang menghasilkan publikasi SCOPUS per tahun	45 Kerjasama	1	2%	IKS belum mencapai 50% (ketidaksesuaian)
IKS-5.27	Persentase jumlah international staff per tahun	15%	0	0%	IKS belum mencapai 50% (ketidaksesuaian)
IKS-5.28	Persentase jumlah international students per tahun	1%	0	0%	IKS belum mencapai 50% (ketidaksesuaian)
IKS-5.29	Persentase jumlah inbound exchange students per tahun	1%	0	0%	IKS belum mencapai 50% (ketidaksesuaian)
IKS-5.30	Persentase jumlah outbound exchange students per tahun	1,5%	0	0%	IKS belum mencapai 50% (ketidaksesuaian)
Standar Internasional					
IKS-5.31	Jumlah keanggotaan profesi internasional per dosen per tahun	0,5	0,19	38%	IKS belum mencapai 50% (ketidaksesuaian)
IKS-5.32	Persentase jumlah mahasiswa asing terhadap total mahasiswa	3%	0	0%	IKS belum mencapai 50% (ketidaksesuaian)

Indikator Kinerja Strategis		Target	Capaian	Progress	Status Temuan
IKS-5.33	Persentase jumlah dosen asing terhadap total jumlah dosen per tahun	18%	0	0%	IKS belum mencapai 50% (ketidaksesuaian)
Standar Hasil Inovasi					
IKS-1.60	Jumlah produk inovasi per prodi per 3 tahun	1 produk	0	0%	IKS belum mencapai 50% (ketidaksesuaian)
IKS-1.61	Persentase jumlah produk inovasi yang digunakan oleh masyarakat	25%	0	0%	IKS belum mencapai 50% (ketidaksesuaian)
IKS-1.62	Persentase jumlah inovasi yang berdampak bagi masyarakat	5%	0	0%	IKS belum mencapai 50% (ketidaksesuaian)
IKS-1.63	Jumlah Pendapatan dari hasil penelitian/Paten per dosen per tahun	1.000.000	0	0%	IKS belum mencapai 50% (ketidaksesuaian)
IKS-1.66	Jumlah perusahaan rintisan dari hasil penelitian/PkM per prodi per tahun	0.1 Perusahaan Rintisan	0	0%	IKS belum mencapai 50% (ketidaksesuaian)
IKS-1.67	ROI (Return on Investment) perusahaan rintisan	10%	0	0%	IKS belum mencapai 50% (ketidaksesuaian)

Keterangan :

- Hijau : Progres kinerja melampaui $\geq 100\%$
Kuning : Progres kinerja 50%-99%
Merah : Progres kinerja 0 sampai dengan $< 50\%$

b. Temuan dan Rencana Tindak Lanjut

No	IKS	Analisis Ketidaksesuaian /Kendala	Tindakan Koreksi (Rencana Tindak Lanjut)	Waktu Penyelesaian dan PIC
1	IKS-1.26	IKS ini baru ada di tahun akademik 2019/2020, masih membutuhkan proses.	FAI akan mengadakan camp penulisan jurnal pada bulan Februari 2020.	Waktu Penyelesaian : 15 Juli 2020 PIC : Dr. Maesaroh,M.Ag. (Kaprosdi)
2	IKS-1.27	IKS ini baru ada di tahun akademik 2019/2020, masih membutuhkan proses.	FAI akan mengadakan camp penulisan jurnal pada bulan Februari 2020.	Waktu Penyelesaian : 15 Juli 2020 PIC : Dr. Maesaroh,M.Ag. (Kaprosdi)
3	IKS-1.28	IKS ini baru ada di tahun akademik 2019/2020, masih membutuhkan proses.	FAI akan mengadakan camp penulisan jurnal pada bulan Februari 2020.	Waktu Penyelesaian : 15 Juli 2020 PIC :

No	IKS	Analisis Ketidaksesuaian /Kendala	Tindakan Koreksi (Rencana Tindak Lanjut)	Waktu Penyelesaian dan PIC
				Dr. Maesaroh,M.Ag. (Kaprosi)
4	IKS-1.29	IKS ini baru ada di tahun akademik 2019/2020, masih membutuhkan proses.	FAI akan mengadakan camp penulisan jurnal pada bulan Februari 2020.	Waktu Penyelesaian : 15 Juli 2020 PIC : Dr. Maesaroh,M.Ag. (Kaprosi)
5	IKS-1.30	IKS ini baru ada di tahun akademik 2019/2020, masih membutuhkan proses.	FAI akan mengadakan camp penulisan jurnal pada bulan Februari 2020.	Waktu Penyelesaian : 15 Juli 2020 PIC : Dr. Maesaroh,M.Ag. (Kaprosi)
6	IKS-1.31	IKS ini baru ada di tahun akademik 2019/2020, masih membutuhkan proses.	Mengadakan seminar nasional pada bulan Maret 2020	
7	IKS-4.08	Belum memperoleh hasil survei dari LPKA	Menunggu hasil survei dari LPKA	Waktu Penyelesaian : 15 Juli 2020
8	IKS-4.09	Belum memperoleh hasil survei dari LPKA	Menunggu hasil survei dari LPKA	Waktu Penyelesaian : 15 Juli 2020
9	IKS-4.10	IKS baru	Mengintensifkan pembinaan terhadap kelompok riset dan studi Mahasiswa diarahkan untuk mengikuti seminar nasional mahasiswa pada bulan Maret 2020 Mengintensifkan pembinaan terhadap kelompok riset dan studi	PIC : Syahamalia Manggalaputri (pembina himpunan mahasiswa Eksya)
10	IKS-4.11	Kegiatan non akademik langsung di bawah Fakultas dan UKM di tingkat Universitas		

No	IKS	Analisis Ketidaksesuaian /Kendala	Tindakan Koreksi (Rencana Tindak Lanjut)	Waktu Penyelesaian dan PIC
11	IKS-1.08	Kemampuan Bahasa Inggris mahasiswa ketika masuk semester 1 masih rendah.	Upaya meningkatkan nilai TOEFL: (1) semester 1-6 ada bhs inggris, masing-masing 1 sks tetapi masuknya 2 sks. (2) matkul bhs inggris akan ditransitoriskan, (3) ada placement test sesuai kemampuan mahasiswa masing masing	
12	IKS-4.17	Mengisi materi (mataf, bridging, magang, pembicara, penguatan kompetensi lulusan), Pendanaan : donasi beasiswa alumni, informasi alumni		
13	IKS-4.07		membentuk WAG per angkatan, (2) membentuk WAG bagi mahasiswa yang akan wisuda & tidak boleh keluar dari WAG tersebut selama minimal 6 bulan, (3) mengadakan gathering alumni dan seminar alumni setiap 2 tahun sekali	PIC : Ketua Keluarga Alumni Prodi
14	IKS-1.03	Kendala ada di tugas akhir yang berupa penelitian lapangan. Birokrasi ijin penelitian yang cukup lama di setiap akhir tahun.	(1) Penelitian dosen menjadi payung bagi judul-judul skripsi mahasiswa, (2) mengadakan workshop dan klinik skripsi.	PIC : Dr. Maesaroh, M.Ag. (Kaprosdi)
15	IKS-1.04	Data yang diperoleh baru semester ganjil 2019/2020	Menunggu data semester genap 2019/2020	
16	IKS-1.05	Data yang diperoleh baru semester ganjil 2019/2021	Menunggu data semester genap 2019/2021	
17	IKS-2.02		Pengiriman dosen studi lanjut	PIC : Dr. Maesaroh, M.Ag. (Kaprosdi)
18	IKS-2.04	Kendala SDM, banyak dosen studi lanjut	Mendorong dosen untuk publikasi, insentif ada di level fakultas	PIC : Dr. Maesaroh, M.Ag. (Kaprosdi)

No	IKS	Analisis Ketidaksesuaian /Kendala	Tindakan Koreksi (Rencana Tindak Lanjut)	Waktu Penyelesaian dan PIC
19	IKS-2.05	Kendala SDM, banyak dosen studi lanjut		PIC : Dr. Maesaroh, M.Ag. (Kaprosdi)
20	IKS-1.17		Camp scopus	
21	IKS-3.14	Kendala fasilitas/ sarpras	Juan ke Biro Aset Universitas	PIC : Dr. Maesaroh, M.Ag. (Kaprosdi)
22	IKS-5.30		Akan ada summer school di Agustus 2020	PIC : M. Syifa Amin Windigdo, Ph.D (Wadek I)

10. Program Pascasarjana

a. Progres

Progres capaian kinerja berbasis IKS program Pascasarjana dapat dilihat pada tabel 50.

Tabel 50 Hasil Capaian dan Progres Kinerja Berbasis IKS Program Pascasarjana

Indikator Kinerja Strategis		Target	Capaian	Progres	Status Temuan
Standar AI Islam dan Kemuhammadiyahahan (AIK)					
IKS-4.21	Persentase dosen melakukan internalisasi AIK pada kegiatan tri dharma.	80%	100	125%	Melampaui target (positif)
Standar Kemahasiswaan					
IKS-1.32	Jumlah luaran penelitian/PkM bersama mahasiswa S2 per tahun per dosen tetap	1	2,375	238%	Melampaui target (positif)
IKS-1.33	Jumlah luaran penelitian/PkM bersama mahasiswa S3 per tahun per dosen tetap	1	1,667	167%	Melampaui target (positif)
IKS-4.08	Kepuasan mahasiswa atas layanan dalam bidang (1) bimbingan dan konseling, (2) minat dan bakat, (3) pembinaan soft skills, (4) beasiswa, dan (5) kesehatan.	75%	0	0%	IKS belum mencapai 50% (ketidaksesuaian)
IKS-4.09	Kepuasan mahasiswa atas layanan dalam bimbingan karir dan informasi kerja	75%	0	0%	IKS belum mencapai 50% (ketidaksesuaian)
IKS-4.12	Jumlah kelompok kewirausahaan baru oleh mahasiswa per tahun	S1: 150 kelompok	0	0%	IKS belum mencapai 50% (ketidaksesuaian)
Standar Dosen dan Tenaga Kependidikan					
IKS-1.68	Persentase jumlah pengakuan/rekognisi atas kepakaran/prestasi/kinerja dosen (staff ahli/tenaga	S2/S3>=1	191,67	19167%	Melampaui target (positif)

Indikator Kinerja Strategis		Target	Capaian	Progres	Status Temuan
	ahli/narasumber, visiting lecture/scholar, invited speaker, editor jurnal) terhadap jumlah dosen tetap dalam 1 tahun terakhir.				
IKS-2.04	Persentase dosen dengan jabfung LK terhadap jumlah dosen prodi	S2>=50%; S3>=70%	53,65	107%	Melampaui target (positif)
			73,684	105%	Melampaui target (positif)
Standar Hasil Penelitian					
IKS-1.15	Jumlah publikasi jurnal nasional/internasional non-SCOPUS/buku ajar/buku teks per dosen per tahun	0,8	1,05	131%	Melampaui target (positif)
IKS-1.16	Jumlah publikasi prosiding nasional/ internasional non-SCOPUS per dosen per tahun	0,8	0,833	104%	Melampaui target (positif)
IKS-1.17	Jumlah publikasi jurnal/prosiding SCOPUS per dosen per tahun	0.5 artikel	0,716	143%	Melampaui target (positif)
IKS-1.19	Persentase jumlah karya ilmiah setiap prodi yang disitasi per tahun	S1=50%; S2/S3=10 0%	3,427	3%	IKS belum mencapai 50% (ketidaksesuaian)
IKS-1.20	Jumlah sitasi per paper per tahun berdasarkan SCOPUS	6	1,287	21%	IKS belum mencapai 50% (ketidaksesuaian)
IKS-1.21	Persentase jumlah jurnal terindeks Scopus atau Sinta 1/2 terhadap jumlah prodi	50%	6,667	13%	IKS belum mencapai 50% (ketidaksesuaian)
IKS-1.39	Jumlah Paten/Paten Sederhana per dosen per tahun	0,25	0,0167	7%	IKS belum mencapai 50% (ketidaksesuaian)
IKS-1.40	Jumlah Hak Cipta/ Desain Produk Industri / Perlindungan Varietas Tanaman / Desain Tata Letak Sirkuit Terpadu per dosen per tahun	0,5	0,616	123%	Melampaui target (positif)
IKS-1.41	Jumlah Teknologi Tepat Guna, Produk (Produk Terstandarisasi, Produk Tersertifikasi), Karya Seni, Rekayasa Sosial per dosen per tahun	0,25	0,0167	7%	IKS belum mencapai 50% (ketidaksesuaian)
IKS-1.42	Buku ber-ISBN,Book Chapter per dosen per tahun	0,25	0,75	300%	Melampaui target (positif)
IKS-1.43	Jumlah kontrak kerja hasil riset dengan pihak ketiga per prodi per tahun	0,25	1	400%	Melampaui target (positif)
IKS-1.44	Jumlah dana dari kontrak kerja hasil riset yang masuk ke UMY per prodi per tahun	Rp 2.000.000	2399800 0	1200%	Melampaui target (positif)
IKS-1.64	Jumlah unit bisnis hasil riset per prodi per tahun	0.1 unit	0	0%	IKS belum mencapai 50% (ketidaksesuaian)

Indikator Kinerja Strategis		Target	Capaian	Progres	Status Temuan
IKS-1.65	Jumlah pendapatan (royalti) dari paten/hak cipta/lisensi per tahun	Rp 1.000.000	0	0%	IKS belum mencapai 50% (ketidaksesuaian)
Standar Penilaian Penelitian					
IKS-1.22	Jumlah penelitian per dosen per tahun	1 Judul	1,533	153%	Melampaui target (positif)
IKS-1.23	Jumlah penelitian multidisiplin per prodi per tahun	2 judul	0,516	26%	IKS belum mencapai 50% (ketidaksesuaian)
IKS-1.24	Persentase jumlah penelitian dosen yang berkolaborasi dengan institusi luar negeri per prodi per tahun	10%	2,94	29%	IKS belum mencapai 50% (ketidaksesuaian)
IKS-1.25	Persentase jumlah penelitian dosen yang berkolaborasi dengan institusi dalam negeri per prodi per tahun	25%	0,315	1%	IKS belum mencapai 50% (ketidaksesuaian)
IKS-1.35	Persentase jumlah penelitian Dosen bersama mahasiswa yang dapat berupa Tugas Akhir, Perancangan, Pengembangan Produk/Jasa, atau kegiatan lain yang relevan terhadap jumlah dosen per tahun	75%	1,35	2%	IKS belum mencapai 50% (ketidaksesuaian)
Standar Sarana Prasarana Penelitian					
IKS-3.14	Persentase laboratorium yang tersertifikasi	25%	1	4%	IKS belum mencapai 50% (ketidaksesuaian)
Standar Pengelolaan Penelitian					
IKS-1.18	Persentase jumlah dosen dengan H-indeks Scopus minimal 4	25%	5	20%	IKS belum mencapai 50% (ketidaksesuaian)
Standar Pendanaan dan Pembiayaan Penelitian					
IKS-1.36	Besar dana penelitian per dosen per tahun	Rp 20 juta	52,1	261%	Melampaui target (positif)
IKS-1.37	Persentase jumlah penelitian dengan sumber pembiayaan (incash dan atau inkind) dari instansi luar negeri terhadap jumlah dosen tetap per tahun	5%	27,118	542%	Melampaui target (positif)
IKS-1.38	Persentase jumlah penelitian dengan sumber pembiayaan (incash dan atau inkind) dari instansi dalam negeri (luar PT) terhadap jumlah dosen tetap per tahun	10%	13,33	133%	Melampaui target (positif)
Standar Hasil Pengabdian kepada Masyarakat					
IKS-1.46	Persentase jumlah teknologi tepat guna yang dimanfaatkan oleh masyarakat.	80%	100	125%	Melampaui target (positif)
IKS-1.47	Persentase jumlah bahan ajar yang memanfaatkan hasil pengabdian kepada masyarakat.	80%	72,72	91%	IKS mencapai =>50% (positif)

Indikator Kinerja Strategis		Target	Capaian	Progres	Status Temuan
IKS-1.48	Persentase jumlah teknologi tepat guna yang dimanfaatkan oleh masyarakat yang dapat meningkatkan taraf hidup dan kesejahteraan masyarakat.	80%	100	125%	Melampaui target (positif)
IKS-1.49	Persentase jumlah HKI yang diterapkan di masyarakat, dunia usaha, dan/atau industri.	80%	9,302	12%	IKS belum mencapai 50% (ketidaksesuaian)
Standar Proses Pengabdian kepada Masyarakat					
IKS-1.50	Jumlah program pengabdian per dosen per tahun	1 Judul	0,95	95%	IKS mencapai =>50% (positif)
Standar Penilaian Pengabdian kepada Masyarakat					
IKS-1.51	Persentase keberhasilan pengabdian kepada masyarakat per tahun	100%	80,327	80%	IKS mencapai =>50% (positif)
Standar Pelaksanaan Pengabdian kepada Masyarakat					
IKS-1.52	Jumlah program pengabdian kepada masyarakat per dosen per tahun, sesuai dengan bidang ilmunya per dosen per tahun	1	0,8	80%	IKS mencapai =>50% (positif)
IKS-1.53	Persentase program pengabdian kepada masyarakat yang berkolaborasi dengan institusi lain (DN/LN) per prodi per tahun	25%	0,625	3%	IKS belum mencapai 50% (ketidaksesuaian)
Standar Kerjasama					
IKS-5.21 (internasional)	Persentase kerjasama dengan perguruan tinggi internasional terhadap jumlah dosen per tahun	Internasional >2%	45	2250%	Melampaui target (positif)
IKS-5.21 (nasional)	Persentase kerjasama dengan perguruan tinggi nasional terhadap jumlah dosen per tahun	Nasional >20%	41,67	208%	Melampaui target (positif)
IKS-5.21 (wilayah/lokal)	Persentase kerjasama dengan perguruan tinggi wilayah/lokal terhadap jumlah dosen per tahun	Wilayah/Lokal >50%	18,33	37%	IKS belum mencapai 50% (ketidaksesuaian)
IKS-5.22 (internasional)	Persentase kerjasama dengan dunia usaha dan dunia industri internasional per tahun	Internasional >1%	20,833	2083%	Melampaui target (positif)
IKS-5.22 (nasional)	Persentase kerjasama dengan dunia usaha dan dunia industri nasional per tahun	Nasional >10%	17,64	176%	Melampaui target (positif)
IKS-5.22 (wilayah/lokal)	Persentase kerjasama dengan dunia usaha dan dunia industri wilayah/lokal per tahun	Wilayah/Lokal >25%	12,5	50%	IKS mencapai =>50% (positif)
IKS-5.23	Jumlah visiting professor/lecturer ke luar negeri per prodi per semester	1 orang	0,5	50%	IKS mencapai =>50% (positif)
IKS-5.24	Jumlah visiting professor dari luar negeri per prodi per semester	1 orang	1,2	120%	Melampaui target (positif)

Indikator Kinerja Strategis		Target	Capaian	Progres	Status Temuan
IKS-5.25	Jumlah program kerjasama penelitian dan/atau pengabdian dengan mitra luar negeri per prodi per tahun	0,5	2,7	540%	Melampaui target (positif)
IKS-5.26	Jumlah kerjasama yang menghasilkan publikasi SCOPUS per tahun	45 Kerjasama	8	18%	IKS belum mencapai 50% (ketidaksesuaian)
IKS-5.27	Persentase jumlah international staff per tahun	15%	1,69	11%	IKS belum mencapai 50% (ketidaksesuaian)
IKS-5.28	Persentase jumlah international students per tahun	1%	3,05	305%	Melampaui target (positif)
IKS-5.29	Persentase jumlah inbound exchange students per tahun	1%	0,45	45%	IKS belum mencapai 50% (ketidaksesuaian)
IKS-5.30	Persentase jumlah outbound exchange students per tahun	1,5%	9,152	610%	Melampaui target (positif)
Standar Internasional					
IKS-5.32	Persentase jumlah mahasiswa asing terhadap total mahasiswa	3%	3,05	102%	Melampaui target (positif)
Standar Hasil Inovasi					
IKS-1.60	Jumlah produk inovasi per prodi per 3 tahun	1 produk	1,1	110%	Melampaui target (positif)
IKS-1.61	Persentase jumlah produk inovasi yang digunakan oleh masyarakat	25%	100	400%	Melampaui target (positif)
IKS-1.62	Persentase jumlah inovasi yang berdampak bagi masyarakat	5%	100	2000%	Melampaui target (positif)
IKS-1.63	Jumlah Pendapatan dari hasil penelitian/Paten per dosen per tahun	1.000.000,00	1216666 6,67	1217%	Melampaui target (positif)
IKS-1.66	Jumlah perusahaan rintisan dari hasil penelitian/PkM per prodi per tahun	0.1 Perusahaan Rintisan	0	0%	IKS belum mencapai 50% (ketidaksesuaian)
IKS-1.67	ROI (Return on Investment) perusahaan rintisan	10%	0	0%	IKS belum mencapai 50% (ketidaksesuaian)

Keterangan :

Hijau : Progres kinerja melampaui $\geq 100\%$

Kuning : Progres kinerja 50%-99%

Merah : Progres kinerja 0 sampai dengan $< 50\%$

Progres capaian kinerja berbasis IKS program studi Pascasarjana dapat dilihat pada tabel 51.

Tabel 51 Progress Capaian Kinerja Berbasis IKS Prodi Program Pascasarjana

Indikator Kinerja Strategis		Target	MM	MIAI	MKEP	MARS	MIP	MIH	MIHI	S3-PI	S3-PPI	S3-MNJ
Standar AI Islam dan Kemuhmadiyahhan (AIK)												
IKS-4.21	Persentase dosen melakukan internalisasi AIK pada kegiatan tri dharma.	80%	125%	125%	125%	125%	125%	125%	125%	125%	125%	125%
Standar Kemahasiswaan												
IKS-1.32	Jumlah luaran penelitian/PkM bersama mahasiswa S2 per tahun per dosen tetap	1	433%	300%	433%	188%	283%	0%	0%			
IKS-1.33	Jumlah luaran penelitian/PkM bersama mahasiswa S3 per tahun per dosen tetap	1								257%	100%	100%
IKS-4.08	Kepuasan mahasiswa atas layanan dalam bidang (1) bimbingan dan konseling, (2) minat dan bakat, (3) pembinaan soft skills, (4) beasiswa, dan (5) kesehatan.	75%	3%	0%	0%	0%	0%	0%	0%	0%	0%	0%
IKS-4.09	Kepuasan mahasiswa atas layanan dalam bimbingan karir dan informasi kerja	75%	0%	0%	0%	0%	0%	0%	0%	0%	0%	0%
Standar Kompetensi Lulusan												
IKS-1.08	Persentase lulusan dengan minimal TOEFL D3/S1 = 450, S2/S3 = 500	60%	61%	0%	35%	167%	39%	83%	104%	167%	167%	0%

Indikator Kinerja Strategis		Target	MM	MIAI	MKEP	MARS	MIP	MIH	MIHI	S3-PI	S3-PPI	S3-MNJ
IKS-1.09	Persentase kesesuaian bidang kerja lulusan dari program utama di perguruan tinggi terhadap kompetensi bidang studi	50%	180%	180%	200%	58%	24%	62%	0%	200%	186%	0%
IKS-1.10	Rata-rata IPK lulusan D3/S1	S2/S3>=3.50	106%	107%	107%	104%	104%	107%	108%	107%	100%	0%
IKS-1.75	Persentase kepuasan pengguna lulusan atas 1 : Keahlian pada bidang ilmu (kompetensi utama), 2 : Kemampuan berbahasa asing, 3 : Penggunaan teknologi informasi.	75%	120%	0%	77%	133%	107%	0%	0%	133%	108%	0%
IKS-4.14	Persentase kepuasan pengguna lulusan atas 1 : Etika, 2 : Kemampuan berkomunikasi, 3 : Kerjasama tim, 4 : Pengembangan diri.	80%	113%	0%	109%	124%	100%	0%	0%	125%	122%	0%
IKS-4.15	Persentase lulusan dengan gaji pertama minimal sebesar PNS sesuai golongan	100%	74%	0%	72%	100%	100%	100%	38%	100%	0%	0%
IKS-4.16	Jumlah lulusan yang bekerja di badan usaha	Internasional : 5%	55%	0%	0%	0%	0%	0%	0%	214%	47%	0%
		Nasional : 20%	14%	0%	450%	250%	285%	0%	0%	429%	448%	0%

Indikator Kinerja Strategis		Target	MM	MIAI	MKEP	MARS	MIP	MIH	MIHI	S3-PI	S3-PPI	S3-MNJ
		Wilayah/Local : 90%	103%	0%	7%	56%	54%	0%	0%	4%	9%	0%
		S1: < 3 bulan	0%	0%		100%	100%	0%	200%	0%	0%	0%
Standar Pengelolaan Alumni												
IKS-4.07	Persentase data alumni terhadap total jumlah alumni	95%	20%	105%	61%	42%	66%	105%	105%	105%	105%	0%
IKS-4.13	Jumlah peran/kegiatan alumni dalam pengembangan institusi per prodi per tahun	5 peran/kegiatan	100%	60%	40%	100%	100%	40%	0%	80%	80%	0%
Standar Proses Pembelajaran												
IKS-1.01	Persentase prodi yang melaksanakan pembaharuan dan pengembangan metode pembelajaran berbasis teknologi informasi	100	100%	0%	100%	100%	100%	100%	0%	100%	0%	0%
IKS-1.03	Persentase Kelulusan Tepat Waktu untuk setiap program studi	55%	116%	71%	141%	37%	118%	136%	45%	52%	36%	0%
IKS-1.04	Persentase keberhasilan studi untuk setiap program studi	85%	61%	7%	69%	24%	17%	15%	24%	52%	3%	0%
IKS-1.05	Angka Efisiensi Edukasi (AEE) = Jumlah lulusan/student body	50%	103%	29%	64%	40%	30%	11%	0%	34%	14%	0%
IKS-1.72	Persentase penelitian/PkM yang	25%	286%	400%	400%	400%	400%	400%	0%	400%	0%	0%

Indikator Kinerja Strategis		Target	MM	MIAI	MKEP	MARS	MIP	MIH	MIHI	S3-PI	S3-PPI	S3-MNJ
	terintegrasi ke dalam pembelajaran											
Standar Penilaian Pembelajaran												
IKS-1.74	Persentase tingkat kepuasan mahasiswa terhadap proses pembelajaran dosen.	100%	100%	95%	0%	100%	80%	100%	0%	100%	87%	0%
Standar Dosen dan Tendik												
IKS-1.68	Persentase jumlah pengakuan/rekognisi atas kepakaran/prestasi/kinerja dosen (staff ahli/tenaga ahli/narasumber, visiting lecture/scholar, invited speaker, editor jurnal) terhadap jumlah dosen tetap dalam 1 tahun terakhir.	1	16667%	10000%	23333%	15000%	16667%	0%	0%	48571%	35714%	18000%
IKS-2.01	Rasio dosen dan mahasiswa	Sainstek= 1:25 Soshum= 1:35	96%	115%	96%	107%	117%	124%	126%	131%	126%	135%
IKS-2.02	Persentase dosen dengan gelar doktor terhadap jumlah dosen prodi	S2/S3=10 0%	100%	100%	100%	100%	100%	100%	100%	100%	100%	0%
IKS-2.04	Persentase dosen dengan jabfung LK terhadap jumlah dosen prodi	S2>=50% ; S3>=70%	0%	100%	0%	25%	167%	167%	133%	29%	143%	86%

Indikator Kinerja Strategis		Target	MM	MIAI	MKEP	MARS	MIP	MIH	MIHI	S3-PI	S3-PPI	S3-MNJ
IKS-2.05	Persentase dosen dengan jabfung Profesor	S2/S3=5 %	0%	0%	0%	0%	0%	0%	0%	1143%	857%	0%
Standar Sarana dan Prasarana Pembelajaran												
IKS-1.02	Persentase jumlah mata kuliah yang menggunakan Sistem Pembelajaran Dalam Jaringan (SPADA/e-learning)	30%	259%	24%	333%	333%	51%	78%	333%	0%	0%	0%
Standar Suasana Akademik dan Kecendikiawanan												
IKS-1.12	Jumlah forum akademik lokal/regional per prodi per tahun	1 kali	0%	200%	300%	200%	900%	0%	500%	200%	100%	200%
IKS-1.13	Jumlah forum akademik nasional per prodi per tahun	1 kali	400%	100%	100%	400%	300%	100%	200%	300%	100%	0%
IKS-1.14	Jumlah forum akademik internasional per prodi per tahun	1 kali	100%	200%	0%	300%	1000%	0%	100%	100%	0%	100%
Standar Hasil Penelitian												
IKS-1.15	Jumlah publikasi jurnal nasional/internasional non-SCOPUS/buku ajar/buku teks per dosen per tahun	0,8	208%	21%	125%	156%	0%	63%	188%	268%	143%	200%
IKS-1.16	Jumlah publikasi prosiding nasional/internasional non-SCOPUS per dosen per tahun	0,8	708%	42%	208%	0%	0%	0%	104%	107%	0%	125%
IKS-1.17	Jumlah publikasi jurnal/prosiding	0.5 artikel	0%	67%	0%	0%	333%	0%	33%	286%	86%	280%

Indikator Kinerja Strategis		Target	MM	MIAI	MKEP	MARS	MIP	MIH	MIHI	S3-PI	S3-PPI	S3-MNJ
	SCOPUS per dosen per tahun											
IKS-1.19	Persentase jumlah karya ilmiah setiap prodi yang disitasi per tahun	S2/S3=10 0%	0%	0%	14%	0%	0%	0%	66%	100%	38%	0%
IKS-1.20	Jumlah sitasi per paper per tahun berdasarkan SCOPUS	6	16%	11%	273%	7%	12%	33%	3%	17%	50%	8%
IKS-1.21	Persentase jumlah jurnal terindeks Scopus atau Sinta 1/2 terhadap jumlah prodi	50%	0%	0%	0%	200%	0%	0%	0%	200%	108%	110%
IKS-1.39	Jumlah Paten/Paten Sederhana per dosen per tahun	0,25	0%	67%	0%	0%	0%	0%	0%	0%	0%	0%
IKS-1.40	Jumlah Hak Cipta/ Desain Produk Industri / Perlindungan Varietas Tanaman / Desain Tata Letak Sirkuit Terpadu per dosen per tahun	0,5	400%	300%	100%	0%	0%	0%	100%	114%	114%	200%
IKS-1.41	Jumlah Teknologi Tepat Guna, Produk (Produk Terstandarisasi, Produk Tersertifikasi), Karya Seni, Rekayasa Sosial per dosen per tahun	0,25	0%	67%	0%	0%	0%	0%	0%	0%	0%	0%
IKS-1.42	Buku ber-ISBN, Book Chapter per dosen per tahun	0,25	667%	600%	67%	250%	0%	133%	600%	400%	286%	16%

Indikator Kinerja Strategis		Target	MM	MIAI	MKEP	MARS	MIP	MIH	MIHI	S3-PI	S3-PPI	S3-MNJ
IKS-1.43	Jumlah kontrak kerja hasil riset dengan pihak ketiga per prodi per tahun	0,25	400%	67%	0%	1200%	0%	0%	0%	1600%	400%	0%
IKS-1.44	Jumlah dana dari kontrak kerja hasil riset yang masuk ke UMY per prodi per tahun	Rp 2.000.000	12500%	0%	0%	0%	0%	0%	0%	11999%	0%	0%
IKS-1.64	Jumlah unit bisnis hasil riset per prodi per tahun	0.1 unit	0%	0%	0%	0%	0%	0%	0%	0%	0%	0%
IKS-1.65	Jumlah pendapatan (royalti) dari paten/hak cipta/lisensi per tahun	Rp 1.000.000	0%	0%	0%	0%	0%	0%	0%	2000%	0%	0%
Standar Penilaian Penelitian												
IKS-1.22	Jumlah penelitian per dosen per tahun	1 Judul	367%	117%	150%	188%	117%	50%	150%	171%	100%	100%
IKS-1.23	Jumlah penelitian multidisiplin per prodi per tahun	2 judul	67%	8%	25%	31%	0%	0%	17%	86%	7%	10%
IKS-1.24	Persentase jumlah penelitian dosen yang berkolaborasi dengan institusi luar negeri per prodi per tahun	10%	273%	286%	333%	200%	714%	0%	333%	500%	286%	400%
IKS-1.25	Persentase jumlah penelitian dosen yang berkolaborasi dengan institusi dalam negeri per prodi per tahun	25%	109%	0%	89%	53%	0%	0%	133%	100%	171%	240%
IKS-1.35	Persentase jumlah penelitian Dosen bersama mahasiswa yang dapat berupa Tugas Akhir,	75%	178%	156%	200%	250%	156%	133%	200%	229%	133%	222%

Indikator Kinerja Strategis		Target	MM	MIAI	MKEP	MARS	MIP	MIH	MIHI	S3-PI	S3-PPI	S3-MNJ
	Perancangan, Pengembangan Produk/Jasa, atau kegiatan lain yang relevan terhadap jumlah dosen per tahun											
Standar Sarana dan Prasarana Penelitian												
IKS-3.14	Persentase laboratorium yang tersertifikasi	25%	0%	0%	0%	400%	0%	0%	0%	0%	0%	0%
Standar Pengelolaan Penelitian												
IKS-1.18	Persentase jumlah dosen dengan H-indeks Scopus minimal 4	25%	133%	0%	67%	0%	0%	0%	0%	0%	0%	80%
Standar Pendanaan dan Pembiayaan Penelitian												
IKS-1.36	Besar dana penelitian per dosen per tahun	Rp 20 juta	1217%	175%	33%	375%	285%	25%	300%	396%	29%	220%
IKS-1.37	Persentase jumlah penelitian dengan sumber pembiayaan (<i>incash</i> dan atau <i>inkind</i>) dari instansi luar negeri terhadap jumlah dosen tetap per tahun	5%	2000%	667%	1000%	0%	1667%	0%	0%	1714%	0%	800%
IKS-1.38	Persentase jumlah penelitian dengan sumber pembiayaan (<i>incash</i> dan atau <i>inkind</i>) dari instansi dalam negeri (luar PT) terhadap jumlah dosen tetap per tahun	10%	1000%	0%	333%	0%	0%	0%	0%	429%	429%	600%

Indikator Kinerja Strategis		Target	MM	MIAI	MKEP	MARS	MIP	MIH	MIHI	S3-PI	S3-PPI	S3-MNJ
Standar Hasil Pengabdian kepada Masyarakat												
IKS-1.46	Persentase jumlah teknologi tepat guna yang dimanfaatkan oleh masyarakat.	80%	0%	0%	125%	0%	0%	0%	0%	0%	0%	0%
IKS-1.47	Persentase jumlah bahan ajar yang memanfaatkan hasil pengabdian kepada masyarakat.	80%	125%	125%	0%	0%	0%	0%	0%	125%	0%	125%
IKS-1.48	Persentase jumlah teknologi tepat guna yang dimanfaatkan oleh masyarakat yang dapat meningkatkan taraf hidup dan kesejahteraan masyarakat.	80%	0%	0%	125%	0%	0%	0%	0%	0%	0%	0%
IKS-1.49	Persentase jumlah HKI yang diterapkan di masyarakat, dunia usaha, dan/atau industri.	80%	0%	0%	0%	0%	0%	0%	31%	23%	0%	125%
Standar Proses Pengabdian kepada Masyarakat												
IKS-1.50	Jumlah program pengabdian per dosen per tahun	1 Judul	200%	83%	100%	113%	0%	33%	67%	71%	100%	100%
Standar Penilaian Pengabdian kepada Masyarakat												
IKS-1.51	Persentase keberhasilan pengabdian kepada masyarakat per tahun	100%	100%	100%	100%	82%	0%	50%	100%	100%	100%	100%
Standar Pelaksanaan Pengabdian kepada Masyarakat												
IKS-1.52	Jumlah program pengabdian kepada	1	200%	83%	83%	113%	0%	33%	67%	71%	100%	100%

Indikator Kinerja Strategis		Target	MM	MIAI	MKEP	MARS	MIP	MIH	MIHI	S3-PI	S3-PPI	S3-MNJ
	masyarakat per dosen per tahun, sesuai dengan bidang ilmunya per dosen per tahun											
IKS-1.53	Persentase program pengabdian kepada masyarakat yang berkolaborasi dengan institusi lain (DN/LN) per prodi per tahun	25%	67%	160%	0%	36%	0%	0%	80%	229%	229%	0%
Standar Kerjasama												
IKS-5.21	Persentase kerjasama dengan perguruan tinggi terhadap jumlah dosen per tahun	Internasio nal>2%	8333%	1667%	3333%	625%	0%	0%	1667%	4286%	0%	2000%
		Nasio nal>20%	833%	83%	333%	188%	0%	0%	250%	143%	143%	500%
		Wilayah/L okal>50%	0%	33%	0%	0%	0%	0%	33%	86%	0%	80%
IKS-5.22	Persentase kerjasama dengan dunia usaha dan dunia industri per tahun	Internasio nal>1%	5000%	0%	0%	0%	0%	0%	0%	0%	0%	2222%
		Nasio nal>10%	333%	0%	0%	0%	0%	0%	0%	0%	0%	111%
		Wilayah/L okal>25%	67%	0%	0%	0%	0%	0%	0%	0%	0%	44%
IKS-5.23	Jumlah visiting professor/lecturer ke luar negeri per prodi per semester	1 orang	0%	0%	200%	100%	0%	0%	0%	0%	0%	0%
IKS-5.24	Jumlah visiting professor dari luar	1 orang	0%	100%	400%	200%	300%	0%	0%	400%	0%	0%

Indikator Kinerja Strategis		Target	MM	MIAI	MKEP	MARS	MIP	MIH	MIHI	S3-PI	S3-PPI	S3-MNJ
	negeri per prodi per semester											
IKS-5.25	Jumlah program kerjasama penelitian dan/atau pengabdian dengan mitra luar negeri per prodi per tahun	0,5	800%	400%	600%	200%	1000%	0%	400%	1000%	400%	0%
IKS-5.26	Jumlah kerjasama yang menghasilkan publikasi SCOPUS per tahun	45 Kerjasama	0%	0%	0%	2%	0%	0%	0%	13%	0%	2%
IKS-5.27	Persentase jumlah international staff per tahun	15%	0%	0%	111%	0%	0%	0%	0%	0%	0%	0%
IKS-5.28	Persentase jumlah international students per tahun	1%	86%	242%	603%	136%	268%	141%	0%	732%	145%	2000%
IKS-5.29	Persentase jumlah inbound exchange students per tahun	1%	0%	0%	0%	0%	357%	0%	0%	0%	0%	0%
IKS-5.30	Persentase jumlah outbound exchange students per tahun	1,5%	0%	0%	3103%	758%	119%	0%	0%	0%	0%	0%
Standar Internasional												
IKS-5.31	Jumlah keanggotaan profesi internasional per dosen per tahun	0,5	0%	33%	200%	200%	167%	0%	167%	114%	0%	0%
IKS-5.32	Persentase jumlah mahasiswa asing terhadap total mahasiswa	3%	29%	81%	201%	45%	89%	47%	0%	244%	48%	667%
IKS-5.33	Persentase jumlah dosen asing terhadap	18%	0%	0%	0%	0%	0%	0%	0%	238%	0%	0%

Indikator Kinerja Strategis		Target	MM	MIAI	MKEP	MARS	MIP	MIH	MIHI	S3-PI	S3-PPI	S3-MNJ
	total jumlah dosen per tahun											
Standar Hasil Inovasi												
IKS-1.60	Jumlah produk inovasi per prodi per 3 tahun	1 produk	0%	100%	100%	0%	0%	0%	0%	0%	0%	0%
IKS-1.61	Persentase jumlah produk inovasi yang digunakan oleh masyarakat	25%	0%	400%	400%	0%	0%	0%	0%	0%	0%	0%
IKS-1.62	Persentase jumlah inovasi yang berdampak bagi masyarakat	5%	0%	2000%	2000%	0%	0%	0%	0%	0%	0%	0%
IKS-1.63	Jumlah Pendapatan dari hasil penelitian/Paten per dosen per tahun	1.000.000,00	24333%	0%	0%	0%	0%	0%	0%	0%	0%	0%
IKS-1.66	Jumlah perusahaan rintisan dari hasil penelitian/PkM per prodi per tahun	0.1 Perusahaan Rintisan	0%	0%	0%	0%	0%	0%	0%	0%	0%	0%
IKS-1.67	ROI (Return on Investment) perusahaan rintisan	10%	0%	0%	0%	0%	0%	0%	0%	0%	0%	0%

Keterangan :

Hijau : Progres kinerja melampaui $\geq 100\%$

Kuning : Progres kinerja 50%-99%

Merah : Progres kinerja 0 sampai dengan $< 50\%$

b. Temuan dan Rencana Tindak Lanjut

No	IKS	Analisis Ketidaksesuaian /Kendala	Tindakan Koreksi (Rencana Tindak Lanjut)	Waktu Penyelesaian dan PIC
1	IKS-4.21	Belum terdokumentasinya dokumen dokumen internalisasi AIK	Pemantauan SOP, RRS di 10 prodi	Waktu penyelesaian : Februari 2020 PIC : Sri Atmaja Putra JNNR, M.Eng.Sc, Ph.D (Direktur)
2	IKS-1.33	Data dari prodi belum masuk	akan dilakukan pendataan	Waktu penyelesaian : Februari 2020 PIC : Erna Rochmawati, S.Kp., MNSc., M.Med.Ed., Ph.D (Wadir Akademik)
3	IKS-2.04	Data belum lengkap	dilengkap sesuai data masing-masing Prodi	Waktu penyelesaian : Februari 2020 PIC : Dr. M. Nurul Yamin, M.Si (Wadir SDM)
4	IKS-1.15	Data belum lengkap	data akan dilengkapi	Waktu penyelesaian : Februari 2020 PIC : Erna Rochmawati, S.Kp., MNSc., M.Med.Ed., Ph.D (Wadir Akademik)
5	IKS-1.16	Data belum lengkap	data akan dilengkapi	Waktu penyelesaian : Februari 2020 PIC : Erna Rochmawati, S.Kp., MNSc., M.Med.Ed., Ph.D (Wadir Akademik)
6	IKS-1.17	Data belum lengkap	data akan dilengkapi	Waktu penyelesaian : Februari 2020 PIC : Erna Rochmawati, S.Kp., MNSc., M.Med.Ed., Ph.D (Wadir Akademik)
7	IKS-1.19	Data belum lengkap	data akan dilengkapi	Waktu penyelesaian : Februari 2020 PIC : Erna Rochmawati, S.Kp., MNSc., M.Med.Ed., Ph.D (Wadir Akademik)
8	IKS-1.20	Data belum lengkap	data akan dilengkapi	Waktu penyelesaian : Februari 2020 PIC : Erna Rochmawati, S.Kp., MNSc., M.Med.Ed., Ph.D (Wadir Akademik)
9	IKS-1.21	Data belum lengkap	data akan dilengkapi	Waktu penyelesaian : Februari 2020 PIC : Erna Rochmawati, S.Kp., MNSc., M.Med.Ed., Ph.D (Wadir Akademik)

10	IKS-1.39	Data belum lengkap	data akan dilengkapi	Waktu penyelesaian : Februari 2020 PIC : Erna Rochmawati, S.Kp., MNSc., M.Med.Ed., Ph.D (Wadir Akademik)
11	IKS-1.40	Data belum lengkap	data akan dilengkapi	Waktu penyelesaian : Februari 2020 PIC : Erna Rochmawati, S.Kp., MNSc., M.Med.Ed., Ph.D (Wadir Akademik)
12	IKS-1.41	Data belum lengkap	data akan dilengkapi	Waktu penyelesaian : Februari 2020 PIC : Erna Rochmawati, S.Kp., MNSc., M.Med.Ed., Ph.D (Wadir Akademik)
13	IKS-1.42	Data belum lengkap	data akan dilengkapi	Waktu penyelesaian : Februari 2020 PIC : Erna Rochmawati, S.Kp., MNSc., M.Med.Ed., Ph.D (Wadir Akademik)
14	IKS-1.43	Data belum lengkap	data akan dilengkapi	Waktu penyelesaian : Februari 2020 PIC : Erna Rochmawati, S.Kp., MNSc., M.Med.Ed., Ph.D (Wadir Akademik)
15	IKS-1.44	Data belum lengkap	data akan dilengkapi	Waktu penyelesaian : Februari 2020 PIC : Erna Rochmawati, S.Kp., MNSc., M.Med.Ed., Ph.D (Wadir Akademik)
16	IKS-1.64	Data belum lengkap	data akan dilengkapi	Waktu penyelesaian : Februari 2020 PIC : Erna Rochmawati, S.Kp., MNSc., M.Med.Ed., Ph.D (Wadir Akademik)
17	IKS-1.65	Data belum lengkap	data akan dilengkapi	Waktu penyelesaian : Februari 2020 PIC : Erna Rochmawati, S.Kp., MNSc., M.Med.Ed., Ph.D (Wadir Akademik)
18	IKS-1.22	Data belum lengkap	data akan dilengkapi	Waktu penyelesaian : Februari 2020 PIC : Erna Rochmawati, S.Kp., MNSc., M.Med.Ed., Ph.D (Wadir Akademik)
19	IKS-1.23	Data belum lengkap	data akan dilengkapi	Waktu penyelesaian : Februari 2020 PIC :

20	IKS-1.24	Data belum lengkap	data akan dilengkapi	Erna Rochmawati, S.Kp., MNSc., M.Med.Ed., Ph.D (Wadir Akademik) Waktu penyelesaian : Februari 2020 PIC : Erna Rochmawati, S.Kp., MNSc., M.Med.Ed., Ph.D (Wadir Akademik)
21	IKS-1.25	Data belum lengkap	data akan dilengkapi	Waktu penyelesaian : Februari 2020 PIC : Erna Rochmawati, S.Kp., MNSc., M.Med.Ed., Ph.D (Wadir Akademik)
22	IKS-1.35	Data belum lengkap	data akan dilengkapi	Waktu penyelesaian : Februari 2020 PIC : Erna Rochmawati, S.Kp., MNSc., M.Med.Ed., Ph.D (Wadir Akademik)
23	IKS-1.18	Data belum lengkap	data akan dilengkapi	Waktu penyelesaian : Februari 2020 PIC : Erna Rochmawati, S.Kp., MNSc., M.Med.Ed., Ph.D (Wadir Akademik)
24	IKS-1.36	Data belum lengkap	data akan dilengkapi	Waktu penyelesaian : Februari 2020 PIC : Erna Rochmawati, S.Kp., MNSc., M.Med.Ed., Ph.D (Wadir Akademik)
25	IKS-1.37	Data belum lengkap	data akan dilengkapi	Waktu penyelesaian : Februari 2020 PIC : Erna Rochmawati, S.Kp., MNSc., M.Med.Ed., Ph.D (Wadir Akademik)
26	IKS-1.38	Data belum lengkap	data akan dilengkapi	Waktu penyelesaian : Februari 2020 PIC : Erna Rochmawati, S.Kp., MNSc., M.Med.Ed., Ph.D (Wadir Akademik)
27	IKS-1.46	Data belum lengkap	data akan dilengkapi	Waktu penyelesaian : Februari 2020 PIC : Erna Rochmawati, S.Kp., MNSc., M.Med.Ed., Ph.D (Wadir Akademik)
28	IKS-1.47	Data belum lengkap	data akan dilengkapi	Waktu penyelesaian : Februari 2020 PIC : Erna Rochmawati, S.Kp., MNSc., M.Med.Ed., Ph.D (Wadir Akademik)

29	IKS-1.48	Data belum lengkap	data akan dilengkapi	Waktu penyelesaian : Februari 2020 PIC : Erna Rochmawati, S.Kp., MNSc., M.Med.Ed., Ph.D (Wadir Akademik)
30	IKS-1.49	Data belum lengkap	data akan dilengkapi	Waktu penyelesaian : Februari 2020 PIC : Erna Rochmawati, S.Kp., MNSc., M.Med.Ed., Ph.D (Wadir Akademik)
31	IKS-1.50	Data belum lengkap	data akan dilengkapi	Waktu penyelesaian : Februari 2020 PIC : Erna Rochmawati, S.Kp., MNSc., M.Med.Ed., Ph.D (Wadir Akademik)
32	IKS-1.51	Data belum lengkap	data akan dilengkapi	Waktu penyelesaian : Februari 2020 PIC : Erna Rochmawati, S.Kp., MNSc., M.Med.Ed., Ph.D (Wadir Akademik)
33	IKS-1.52	Data belum lengkap	data akan dilengkapi	Waktu penyelesaian : Februari 2020 PIC : Erna Rochmawati, S.Kp., MNSc., M.Med.Ed., Ph.D (Wadir Akademik)
34	IKS-1.53	Data belum lengkap	data akan dilengkapi	Waktu penyelesaian : Februari 2020 PIC : Erna Rochmawati, S.Kp., MNSc., M.Med.Ed., Ph.D (Wadir Akademik)
35	IKS-5.21	Data belum lengkap	data akan dilengkapi	Waktu penyelesaian : Februari 2020 PIC : Erna Rochmawati, S.Kp., MNSc., M.Med.Ed., Ph.D (Wadir Akademik)
36	IKS-5.22	Data belum lengkap	data akan dilengkapi	Waktu penyelesaian : Februari 2020 PIC : Erna Rochmawati, S.Kp., MNSc., M.Med.Ed., Ph.D (Wadir Akademik)
37	IKS-5.23	Data belum lengkap	data akan dilengkapi	Waktu penyelesaian : Februari 2020 PIC : Erna Rochmawati, S.Kp., MNSc., M.Med.Ed., Ph.D (Wadir Akademik)
38	IKS-5.24	Data belum lengkap	data akan dilengkapi	Waktu penyelesaian : Februari 2020 PIC :

39	IKS-5.25	Data belum lengkap	data akan dilengkapi	Erna Rochmawati, S.Kp., MNSc., M.Med.Ed., Ph.D (Wadir Akademik) Waktu penyelesaian : Februari 2020 PIC : Erna Rochmawati, S.Kp., MNSc., M.Med.Ed., Ph.D (Wadir Akademik)
40	IKS-5.26	Data belum lengkap	data akan dilengkapi	Waktu penyelesaian : Februari 2020 PIC : Erna Rochmawati, S.Kp., MNSc., M.Med.Ed., Ph.D (Wadir Akademik)
41	IKS-5.27	Data belum lengkap	data akan dilengkapi	Waktu penyelesaian : Februari 2020 PIC : Erna Rochmawati, S.Kp., MNSc., M.Med.Ed., Ph.D (Wadir Akademik)
42	IKS-5.28	Data belum lengkap	data akan dilengkapi	Waktu penyelesaian : Februari 2020 PIC : Erna Rochmawati, S.Kp., MNSc., M.Med.Ed., Ph.D (Wadir Akademik)
43	IKS-5.29	Data belum lengkap	data akan dilengkapi	Waktu penyelesaian : Februari 2020 PIC : Erna Rochmawati, S.Kp., MNSc., M.Med.Ed., Ph.D (Wadir Akademik)
44	IKS-5.30	Data belum lengkap	data akan dilengkapi	Waktu penyelesaian : Februari 2020 PIC : Erna Rochmawati, S.Kp., MNSc., M.Med.Ed., Ph.D (Wadir Akademik)
45	IKS-5.32	Data belum lengkap	data akan dilengkapi	Waktu penyelesaian : Februari 2020 PIC : Erna Rochmawati, S.Kp., MNSc., M.Med.Ed., Ph.D (Wadir Akademik)
46	IKS-1.60	Data belum lengkap	data akan dilengkapi	Waktu penyelesaian : Februari 2020 PIC : Erna Rochmawati, S.Kp., MNSc., M.Med.Ed., Ph.D (Wadir Akademik)
47	IKS-1.61	Data belum lengkap	data akan dilengkapi	Waktu penyelesaian : Februari 2020 PIC : Erna Rochmawati, S.Kp., MNSc., M.Med.Ed., Ph.D (Wadir Akademik)

48	IKS-1.62	Data belum lengkap	data akan dilengkapi	Waktu penyelesaian : Februari 2020
				PIC : Erna Rochmawati, S.Kp., MNSc., M.Med.Ed., Ph.D (Wadir Akademik)
49	IKS-1.63	Data belum lengkap	data akan dilengkapi	Waktu penyelesaian : Februari 2020
				PIC : Erna Rochmawati, S.Kp., MNSc., M.Med.Ed., Ph.D (Wadir Akademik)

10.1 Magister Ilmu Agama Islam

a. Progres

Progres capaian kinerja berbasis IKS program studi Magister Ilmu Agama Islam Pascasarjana dapat dilihat pada tabel 52.

Tabel 52 Proges Capaian Kinerja Berbasis IKS Prodi Magister Ilmu Agama Islam

Indikator Kinerja Strategis		Target	Capaian	Progress	Status Temuan
Standar AI Islam dan Kemuhammadiyahahan (AIK)					
IKS-4.21	Persentase dosen melakukan internalisasi AIK pada kegiatan tri dharma.	80%	100	125%	Melampaui target (positif)
Standar Kemahasiswaan					
IKS-1.32	Jumlah luaran penelitian/PkM bersama mahasiswa S2 per tahun per dosen tetap	1	3	300%	Melampaui target (positif)
IKS-4.08	Kepuasan mahasiswa atas layanan dalam bidang (1) bimbingan dan konseling, (2) minat dan bakat, (3) pembinaan soft skills, (4) beasiswa, dan (5) kesehatan.	75%	0	0%	IKS belum mencapai 50% (ketidaksesuaian)
IKS-4.09	Kepuasan mahasiswa atas layanan dalam bimbingan karir dan informasi kerja	75%	0	0%	IKS belum mencapai 50% (ketidaksesuaian)
Standar Kompetensi Lulusan					
IKS-1.08	Persentase lulusan dengan minimal TOEFL D3/S1 = 450, S2/S3 = 500	60%	0	0%	IKS belum mencapai 50% (ketidaksesuaian)
IKS-1.09	Persentase kesesuaian bidang kerja lulusan dari program utama di perguruan tinggi terhadap kompetensi bidang studi	50%	90	180%	Melampaui target (positif)
IKS-1.10	Rata-rata IPK lulusan D3/S1	$S2/S3 \geq 3.5$ 0	3,75	107%	Melampaui target (positif)
IKS-1.75	Persentase kepuasan pengguna lulusan atas 1 : Keahlian pada bidang ilmu (kompetensi utama), 2 : Kemampuan berbahasa asing, 3 : Penggunaan teknologi informasi.	75%	0	0%	IKS belum mencapai 50% (ketidaksesuaian)
IKS-4.14	Persentase kepuasan pengguna lulusan atas 1 : Etika, 2 : Kemampuan berkomunikasi, 3 : Kerjasama tim, 4 : Pengembangan diri.	80%	0	0%	IKS belum mencapai 50% (ketidaksesuaian)
IKS-4.15	Persentase lulusan dengan gaji pertama minimal sebesar PNS sesuai golongan	100%	0	0%	IKS belum mencapai 50% (ketidaksesuaian)

Indikator Kinerja Strategis		Target	Capaian	Progress	Status Temuan
IKS-4.16	Jumlah lulusan yang bekerja di badan usaha	Internasional : 5%	0	0%	IKS belum mencapai 50% (ketidaksesuaian)
		Nasional : 20%	0	0%	IKS belum mencapai 50% (ketidaksesuaian)
		Wilayah/Lokal : 90%	0	0%	IKS belum mencapai 50% (ketidaksesuaian)
Standar Pengelolaan Alumni					
IKS-4.07	Persentase data alumni terhadap total jumlah alumni	95%	100	105%	Melampaui target (positif)
IKS-4.13	Jumlah peran/kegiatan alumni dalam pengembangan institusi per prodi per tahun	5 peran/kegiatan	3	60%	IKS mencapai =>50% (positif)
Standar Proses Pembelajaran					
IKS-1.01	Persentase prodi yang melaksanakan pembaharuan dan pengembangan metode pembelajaran berbasis teknologi informasi	100	0	0%	IKS belum mencapai 50% (ketidaksesuaian)
IKS-1.03	Persentase Kelulusan Tepat Waktu untuk setiap program studi	55%	38,89	71%	IKS mencapai =>50% (positif)
IKS-1.04	Persentase keberhasilan studi untuk setiap program studi	85%	5,65	7%	IKS belum mencapai 50% (ketidaksesuaian)
IKS-1.05	Angka Efisiensi Edukasi (AEE) = Jumlah lulusan/student body	50%	14,52	29%	IKS belum mencapai 50% (ketidaksesuaian)
IKS-1.72	Persentase penelitian/PkM yang terintegrasi ke dalam pembelajaran	25%	100	400%	Melampaui target (positif)
Standar Penilaian Pembelajaran					
IKS-1.74	Persentase tingkat kepuasan mahasiswa terhadap proses pembelajaran dosen.	100%	95	95%	IKS mencapai =>50% (positif)
Standar Dosen dan Tendik					
IKS-1.68	Persentase jumlah pengakuan/rekognisi atas kepakaran/prestasi/kinerja dosen (staff ahli/tenaga ahli/narasumber, visiting lecture/scholar, invited speaker, editor jurnal) terhadap jumlah dosen tetap dalam 1 tahun terakhir.	1	100	10000%	Melampaui target (positif)
IKS-2.01	Rasio dosen dan mahasiswa	Sainstek=1:25 Soshum=1:35	1:21	115%	Melampaui target (positif)
IKS-2.02	Persentase dosen dengan gelar doktor terhadap jumlah dosen prodi	S2/S3=100%	100	100%	Melampaui target (positif)
IKS-2.04	Persentase dosen dengan jabfung LK terhadap jumlah dosen prodi	S2>=50%; S3>=70%	50	100%	Melampaui target (positif)
IKS-2.05	Persentase dosen dengan jabfung Profesor	S2/S3=5%	0	0%	IKS belum mencapai 50% (ketidaksesuaian)
Standar Sarana dan Prasarana Pembelajaran					
IKS-1.02	Persentase jumlah mata kuliah yang menggunakan Sistem Pembelajaran Dalam Jaringan (SPADA/e-learning)	30%	7,142857143	24%	IKS belum mencapai 50% (ketidaksesuaian)
Standar Suasana Akademik dan Kecendikiawanan					
IKS-1.12	Jumlah forum akademik lokal/regional per prodi per tahun	1 kali	2	200%	Melampaui target (positif)

Indikator Kinerja Strategis		Target	Capaian	Progress	Status Temuan
IKS-1.13	Jumlah forum akademik nasional per prodi per tahun	1 kali	1	100%	Melampaui target (positif)
IKS-1.14	Jumlah forum akademik internasional per prodi per tahun	1 kali	2	200%	Melampaui target (positif)
Standar Hasil Penelitian					
IKS-1.15	Jumlah publikasi jurnal nasional/internasional non-SCOPUS/buku ajar/buku teks per dosen per tahun	0,8	0,17	21%	IKS belum mencapai 50% (ketidaksesuaian)
IKS-1.16	Jumlah publikasi prosiding nasional/ internasional non-SCOPUS per dosen per tahun	0,8	0,33	42%	IKS belum mencapai 50% (ketidaksesuaian)
IKS-1.17	Jumlah publikasi jurnal/prosiding SCOPUS per dosen per tahun	0.5 artikel	0,33	67%	IKS mencapai =>50% (positif)
IKS-1.19	Persentase jumlah karya ilmiah setiap prodi yang disitasi per tahun	S2/S3=100%	0	0%	IKS belum mencapai 50% (ketidaksesuaian)
IKS-1.20	Jumlah sitasi per paper per tahun berdasarkan SCOPUS	6	0,67	11%	IKS belum mencapai 50% (ketidaksesuaian)
IKS-1.21	Persentase jumlah jurnal terindeks Scopus atau Sinta 1/2 terhadap jumlah prodi	50%	0	0%	IKS belum mencapai 50% (ketidaksesuaian)
IKS-1.39	Jumlah Paten/Paten Sederhana per dosen per tahun	0,25	0,17	67%	IKS mencapai =>50% (positif)
IKS-1.40	Jumlah Hak Cipta/ Desain Produk Industri / Perlindungan Varietas Tanaman / Desain Tata Letak Sirkuit Terpadu per dosen per tahun	0,5	1,5	300%	Melampaui target (positif)
IKS-1.41	Jumlah Teknologi Tepat Guna, Produk (Produk Terstandarisasi, Produk Tersertifikasi), Karya Seni, Rekayasa Sosial per dosen per tahun	0,25	0,17	67%	IKS mencapai =>50% (positif)
IKS-1.42	Buku ber-ISBN, Book Chapter per dosen per tahun	0,25	1,5	600%	Melampaui target (positif)
IKS-1.43	Jumlah kontrak kerja hasil riset dengan pihak ketiga per prodi per tahun	0,25	0,17	67%	IKS mencapai =>50% (positif)
IKS-1.44	Jumlah dana dari kontrak kerja hasil riset yang masuk ke UMY per prodi per tahun	Rp 2.000.000	0	0%	IKS belum mencapai 50% (ketidaksesuaian)
IKS-1.64	Jumlah unit bisnis hasil riset per prodi per tahun	0.1 unit	0	0%	IKS belum mencapai 50% (ketidaksesuaian)
IKS-1.65	Jumlah pendapatan (royalti) dari paten/hak cipta/lisensi per tahun	Rp 1.000.000	0	0%	IKS belum mencapai 50% (ketidaksesuaian)
Standar Penilaian Penelitian					
IKS-1.22	Jumlah penelitian per dosen per tahun	1 Judul	1,167	117%	Melampaui target (positif)
IKS-1.23	Jumlah penelitian multidisiplin per prodi per tahun	2 judul	0,167	8%	IKS belum mencapai 50% (ketidaksesuaian)
IKS-1.24	Persentase jumlah penelitian dosen yang berkolaborasi dengan institusi luar negeri per prodi per tahun	10%	28,571	286%	Melampaui target (positif)
IKS-1.25	Persentase jumlah penelitian dosen yang berkolaborasi dengan institusi dalam negeri per prodi per tahun	25%	0	0%	IKS belum mencapai 50% (ketidaksesuaian)
IKS-1.35	Persentase jumlah penelitian Dosen bersama mahasiswa yang dapat berupa Tugas Akhir, Perancangan, Pengembangan Produk/Jasa, atau kegiatan lain	75%	116,667	156%	Melampaui target (positif)

Indikator Kinerja Strategis		Target	Capaian	Progress	Status Temuan
	yang relevan terhadap jumlah dosen per tahun				
Standar Sarana dan Prasarana Penelitian					
IKS-3.14	Persentase laboratorium yang tersertifikasi	25%	0	0%	IKS belum mencapai 50% (ketidaksesuaian)
Standar Pengelolaan Penelitian					
IKS-1.18	Persentase jumlah dosen dengan H-indeks Scopus minimal 4	25%	0	0%	IKS belum mencapai 50% (ketidaksesuaian)
Standar Pendanaan dan Pembiayaan Penelitian					
IKS-1.36	Besar dana penelitian per dosen per tahun	Rp 20 juta	35	175%	Melampaui target (positif)
IKS-1.37	Persentase jumlah penelitian dengan sumber pembiayaan (incash dan atau inkind) dari instansi luar negeri terhadap jumlah dosen tetap per tahun	5%	33,33	667%	Melampaui target (positif)
IKS-1.38	Persentase jumlah penelitian dengan sumber pembiayaan (incash dan atau inkind) dari instansi dalam negeri (luar PT) terhadap jumlah dosen tetap per tahun	10%	0	0%	IKS belum mencapai 50% (ketidaksesuaian)
Standar Hasil Pengabdian kepada Masyarakat					
IKS-1.46	Persentase jumlah teknologi tepat guna yang dimanfaatkan oleh masyarakat.	80%	0	0%	IKS belum mencapai 50% (ketidaksesuaian)
IKS-1.47	Persentase jumlah bahan ajar yang memanfaatkan hasil pengabdian kepada masyarakat.	80%	100	125%	Melampaui target (positif)
IKS-1.48	Persentase jumlah teknologi tepat guna yang dimanfaatkan oleh masyarakat yang dapat meningkatkan taraf hidup dan kesejahteraan masyarakat.	80%	0	0%	IKS belum mencapai 50% (ketidaksesuaian)
IKS-1.49	Persentase jumlah HKI yang diterapkan di masyarakat, dunia usaha, dan/atau industri.	80%	0	0%	IKS belum mencapai 50% (ketidaksesuaian)
Standar Proses Pengabdian kepada Masyarakat					
IKS-1.50	Jumlah program pengabdian per dosen per tahun	1 Judul	0,833	83%	IKS mencapai =>50% (positif)
Standar Penilaian Pengabdian kepada Masyarakat					
IKS-1.51	Persentase keberhasilan pengabdian kepada masyarakat per tahun	100%	100	100%	Melampaui target (positif)
Standar Pelaksanaan Pengabdian kepada Masyarakat					
IKS-1.52	Jumlah program pengabdian kepada masyarakat per dosen per tahun, sesuai dengan bidang ilmunya per dosen per tahun	1	0,833	83%	IKS mencapai =>50% (positif)
IKS-1.53	Persentase program pengabdian kepada masyarakat yang berkolaborasi dengan institusi lain (DN/LN) per prodi per tahun	25%	40	160%	Melampaui target (positif)
Standar Kerjasama					
IKS-5.21	Persentase kerjasama dengan perguruan tinggi terhadap jumlah dosen per tahun	Internasional >2%	33,333	1667%	Melampaui target (positif)
		Nasional >20%	16,667	83%	IKS mencapai =>50% (positif)
		Wilayah/Local >50%	16,667	33%	IKS belum mencapai 50% (ketidaksesuaian)

Indikator Kinerja Strategis		Target	Capaian	Progress	Status Temuan
IKS-5.22	Persentase kerjasama dengan dunia usaha dan dunia industri per tahun	Internasional >1%	0	0%	IKS belum mencapai 50% (ketidaksesuaian)
		Nasional >10%	0	0%	IKS belum mencapai 50% (ketidaksesuaian)
		Wilayah/Lokal >25%	0	0%	IKS belum mencapai 50% (ketidaksesuaian)
IKS-5.23	Jumlah visiting professor/lecturer ke luar negeri per prodi per semester	1 orang	0	0%	IKS belum mencapai 50% (ketidaksesuaian)
IKS-5.24	Jumlah visiting professor dari luar negeri per prodi per semester	1 orang	1	100%	Melampaui target (positif)
IKS-5.25	Jumlah program kerjasama penelitian dan/atau pengabdian dengan mitra luar negeri per prodi per tahun	0,5	2	400%	Melampaui target (positif)
IKS-5.26	Jumlah kerjasama yang menghasilkan publikasi SCOPUS per tahun	45 Kerjasama	0	0%	IKS belum mencapai 50% (ketidaksesuaian)
IKS-5.27	Persentase jumlah international staff per tahun	15%	0	0%	IKS belum mencapai 50% (ketidaksesuaian)
IKS-5.28	Persentase jumlah international students per tahun	1%	2,42	242%	Melampaui target (positif)
IKS-5.29	Persentase jumlah inbound exchange students per tahun	1%	0	0%	IKS belum mencapai 50% (ketidaksesuaian)
IKS-5.30	Persentase jumlah outbound exchange students per tahun	1,5%	0	0%	IKS belum mencapai 50% (ketidaksesuaian)
Standar Internasional					
IKS-5.31	Jumlah keanggotaan profesi internasional per dosen per tahun	0,5	0,17	33%	IKS belum mencapai 50% (ketidaksesuaian)
IKS-5.32	Persentase jumlah mahasiswa asing terhadap total mahasiswa	3%	2,42	81%	IKS mencapai =>50% (positif)
IKS-5.33	Persentase jumlah dosen asing terhadap total jumlah dosen per tahun	18%	0	0%	IKS belum mencapai 50% (ketidaksesuaian)
Standar Hasil Inovasi					
IKS-1.60	Jumlah produk inovasi per prodi per 3 tahun	1 produk	1	100%	Melampaui target (positif)
IKS-1.61	Persentase jumlah produk inovasi yang digunakan oleh masyarakat	25%	100	400%	Melampaui target (positif)
IKS-1.62	Persentase jumlah inovasi yang berdampak bagi masyarakat	5%	100	2000%	Melampaui target (positif)
IKS-1.63	Jumlah Pendapatan dari hasil penelitian/Paten per dosen per tahun	1.000.000,00	0	0%	IKS belum mencapai 50% (ketidaksesuaian)
IKS-1.66	Jumlah perusahaan rintisan dari hasil penelitian/PkM per prodi per tahun	0.1 Perusahaan Rintisan	0	0%	IKS belum mencapai 50% (ketidaksesuaian)
IKS-1.67	ROI (Return on Investment) perusahaan rintisan	10%	0	0%	IKS belum mencapai 50% (ketidaksesuaian)

Keterangan :

Hijau : Progres kinerja melampaui >=100%

Kuning : Progres kinerja 50%-99%

Merah : Progres kinerja 0 sampai dengan <50%

b. Temuan dan Rencana Tindak Lanjut

No	IKS	Analisis Ketidaksesuaian /Kendala	Tindakan Koreksi (Rencana Tindak Lanjut)	Waktu Penyelesaian dan PIC
1	IKS-4.08		Apabila Prodi Diminta Untuk Melakukan Survei, Akan Dilakukan	PIC : Dr. Muhammad Samsudin, M.Pd (Kaprod)
2	IKS-1.08		Secara Bertahap Akan Dilakukan Pemberlakuan TOEFL	PIC : Dr. Muhammad Samsudin, M.Pd (Kaprod)
3	IKS-1.75		Akhir Februari	PIC : Dr. Muhammad Samsudin, M.Pd (Kaprod)
4	IKS-4.14		Akhir Februari	PIC : Dr. Muhammad Samsudin, M.Pd (Kaprod)
5	IKS-4.16		Akan Dilakukan Pelacakan Thd Lulusan	Waktu penyelesaian : Februari 2020 PIC : Dr. Muhammad Samsudin, M.Pd (Kaprod)
6	IKS-1.01	Mahasiswa lebih nyaman saat perkuliahan dilakukan dengan tatap muka karena bentuknya lebih banyak diskusi langsung, budaya menggunakan spada belum terbentuk		
7	IKS-1.03	Masih banyak lulusan dari angkatan lama	Perubahan sistem, menerapkan do dengan menghabiskan mhs overtime, pendampingan tesis (dengan camp tesis)	Waktu penyelesaian : September 2020 PIC : Dr. Muhammad Samsudin, M.Pd (Kaprod)
8	IKS-1.04	Masih banyak lulusan dari angkatan lama		
9	IKS-1.05		Perubahan Sistem, Menerapkan DO Dengan Menghabiskan Mhs Overtime, Pendampingan Tesis (Dengan Camp Tesis)	Waktu penyelesaian : September 2020 PIC : Dr. Muhammad Samsudin, M.Pd (Kaprod)
10	IKS-2.04		Dilakukan Monitoring Thd Jabfung LK	
11	IKS-1.02	Mahasiswa lebih nyaman saat perkuliahan dilakukan dengan tatap muka karena bentuknya lebih banyak diskusi langsung, budaya menggunakan spada belum terbentuk		
12	IKS-1.21		Direncanakan Akan Dionlinekan Dan Diindeks Sinta	

No	IKS	Analisis Ketidaksesuaian /Kendala	Tindakan Koreksi (Rencana Tindak Lanjut)	Waktu Penyelesaian dan PIC
13	IKS-1.43		Setelah Disempurnakan Akan Dikomersialkan	Waktu penyelesaian : Tahun 2021 PIC : Dr. Muhammad Samsudin, M.Pd (Kaprosdi)
14	IKS-1.47		Akan Diprogramkan	PIC : Dr. Muhammad Samsudin, M.Pd (Kaprosdi)
15	IKS-5.29			
16	IKS-5.30		Akan Diprogramkan Pada Tahun 2020	PIC : Dr. Muhammad Samsudin, M.Pd (Kaprosdi)
17	IKS-5.31		Akan Diupayakan Melalui Kerjasama	PIC : Dr. Muhammad Samsudin, M.Pd (Kaprosdi)
18	IKS-5.33			
19	IKS-1.63		Akan Diupayakan Membentuk Perusahaan Rintisan Sebagai Trainer	PIC : Dr. Muhammad Samsudin, M.Pd (Kaprosdi)
20	IKS-1.66			

10.2 Magister Manajemen

a. Progres

Progres capaian kinerja berbasis IKS program studi Magister Manajemen Pascasarjana dapat dilihat pada tabel 53.

Tabel 53 Hasil Capaian dan Progress Kinerja Berbasis IKS Prodi Magister Manajemen

Indikator Kinerja Strategis		Target	Capaian	Progres	Status Temuan
Standar AI Islam dan Kemuhammadiyahhan (AIK)					
IKS-4.21	Persentase dosen melakukan internalisasi AIK pada kegiatan tri dharma.	80%	100	125%	Melampaui target (positif)
Standar Kemahasiswaan					
IKS-1.32	Jumlah luaran penelitian/PkM bersama mahasiswa S2 per tahun per dosen tetap	1	4,333	433%	Melampaui target (positif)
IKS-4.08	Kepuasan mahasiswa atas layanan dalam bidang (1) bimbingan dan konseling, (2) minat dan bakat, (3) pembinaan soft skills, (4) beasiswa, dan (5) kesehatan.	75%	2	3%	IKS belum mencapai 50% (ketidaksesuaian)
IKS-4.09	Kepuasan mahasiswa atas layanan dalam bimbingan karir dan informasi kerja	75%	0	0%	IKS belum mencapai 50% (ketidaksesuaian)
Standar Kompetensi Lulusan					
IKS-1.08	Persentase lulusan dengan minimal TOEFL D3/S1 = 450, S2/S3 = 500	60%	36,364	61%	IKS mencapai =>50% (positif)
IKS-1.09	Persentase kesesuaian bidang kerja lulusan dari program utama di perguruan tinggi terhadap kompetensi bidang studi	50%	90	180%	Melampaui target (positif)

Indikator Kinerja Strategis		Target	Capaian	Progres	Status Temuan
IKS-1.10	Rata-rata IPK lulusan D3/S1	S2/S3>=3.50	3,71	106%	Melampaui target (positif)
IKS-1.75	Persentase kepuasan pengguna lulusan atas 1 : Keahlian pada bidang ilmu (kompetensi utama), 2 : Kemampuan berbahasa asing, 3 : Penggunaan teknologi informasi.	75%	90	120%	Melampaui target (positif)
IKS-4.14	Persentase kepuasan pengguna lulusan atas 1 : Etika, 2 : Kemampuan berkomunikasi, 3 : Kerjasama tim, 4 : Pengembangan diri.	80%	90	113%	Melampaui target (positif)
IKS-4.15	Persentase lulusan dengan gaji pertama minimal sebesar PNS sesuai golongan	100%	74,3	74%	IKS mencapai =>50% (positif)
IKS-4.16	Jumlah lulusan yang bekerja di badan usaha	Internasional : 5%	2,759	55%	IKS mencapai =>50% (positif)
		Nasional : 20%	2,759	14%	IKS belum mencapai 50% (ketidaksesuaian)
		Wilayah/Lokal : 90%	93,103	103%	Melampaui target (positif)
Standar Pengelolaan Alumni					
IKS-4.07	Persentase data alumni terhadap total jumlah alumni	95%	18,86	20%	IKS belum mencapai 50% (ketidaksesuaian)
IKS-4.13	Jumlah peran/kegiatan alumni dalam pengembangan institusi per prodi per tahun	5 peran/kegiatan	5	100%	Melampaui target (positif)
Standar Proses Pembelajaran					
IKS-1.01	Persentase prodi yang melaksanakan pembaharuan dan pengembangan metode pembelajaran berbasis teknologi informasi	100	100	100%	Melampaui target (positif)
IKS-1.03	Persentase Kelulusan Tepat Waktu untuk setiap program studi	55%	63,64	116%	Melampaui target (positif)
IKS-1.04	Persentase keberhasilan studi untuk setiap program studi	85%	51,72	61%	IKS mencapai =>50% (positif)
IKS-1.05	Angka Efisiensi Edukasi (AEE) = Jumlah lulusan/student body	50%	51,72	103%	Melampaui target (positif)
IKS-1.72	Persentase penelitian/PkM yang terintegrasi ke dalam pembelajaran	25%	71,43	286%	Melampaui target (positif)
Standar Penilaian Pembelajaran					
IKS-1.74	Persentase tingkat kepuasan mahasiswa terhadap proses pembelajaran dosen.	100%	100	100%	Melampaui target (positif)
Standar Dosen dan Tendik					
IKS-1.68	Persentase jumlah pengakuan/rekognisi atas kepakaran/prestasi/kinerja dosen (staff ahli/tenaga ahli/narasumber, visiting lecture/scholar, invited speaker, editor jurnal) terhadap jumlah dosen tetap dalam 1 tahun terakhir.	1	166,67	16667%	Melampaui target (positif)
IKS-2.01	Rasio dosen dan mahasiswa	Soshum= 1:35	1:39	96%	IKS mencapai =>50% (positif)
IKS-2.02	Persentase dosen dengan gelar doktor terhadap jumlah dosen prodi	S2/S3=100%	100	100%	Melampaui target (positif)

Indikator Kinerja Strategis		Target	Capaian	Progres	Status Temuan
IKS-2.04	Persentase dosen dengan jabfung LK terhadap jumlah dosen prodi	S2>=50% ; S3>=70%	0	0%	IKS belum mencapai 50% (ketidaksesuaian)
IKS-2.05	Persentase dosen dengan jabfung Profesor	S2/S3=5 %	0	0%	IKS belum mencapai 50% (ketidaksesuaian)
Standar Sarana dan Prasarana Pembelajaran					
IKS-1.02	Persentase jumlah mata kuliah yang menggunakan Sistem Pembelajaran Dalam Jaringan (SPADA/e-learning)	30%	77,78	259%	Melampaui target (positif)
Standar Suasana Akademik dan Kecendikiawanan					
IKS-1.12	Jumlah forum akademik lokal/regional per prodi per tahun	1 kali	0	0%	IKS belum mencapai 50% (ketidaksesuaian)
IKS-1.13	Jumlah forum akademik nasional per prodi per tahun	1 kali	4	400%	Melampaui target (positif)
IKS-1.14	Jumlah forum akademik internasional per prodi per tahun	1 kali	1	100%	Melampaui target (positif)
Standar Hasil Penelitian					
IKS-1.15	Jumlah publikasi jurnal nasional/internasional non-SCOPUS/buku ajar/buku teks per dosen per tahun	0,8	1,67	208%	Melampaui target (positif)
IKS-1.16	Jumlah publikasi prosiding nasional/ internasional non-SCOPUS per dosen per tahun	0,8	5,67	708%	Melampaui target (positif)
IKS-1.17	Jumlah publikasi jurnal/prosiding SCOPUS per dosen per tahun	0.5 artikel	0,00	0%	IKS belum mencapai 50% (ketidaksesuaian)
IKS-1.19	Persentase jumlah karya ilmiah setiap prodi yang disitasi per tahun	S2/S3=10 0%	0	0%	IKS belum mencapai 50% (ketidaksesuaian)
IKS-1.20	Jumlah sitasi per paper per tahun berdasarkan SCOPUS	6	0,94	16%	IKS belum mencapai 50% (ketidaksesuaian)
IKS-1.21	Persentase jumlah jurnal terindeks Scopus atau Sinta 1/2 terhadap jumlah prodi	50%	0	0%	IKS belum mencapai 50% (ketidaksesuaian)
IKS-1.39	Jumlah Paten/Paten Sederhana per dosen per tahun	0,25	0	0%	IKS belum mencapai 50% (ketidaksesuaian)
IKS-1.40	Jumlah Hak Cipta/ Desain Produk Industri / Perlindungan Varietas Tanaman / Desain Tata Letak Sirkuit Terpadu per dosen per tahun	0,5	2	400%	Melampaui target (positif)
IKS-1.41	Jumlah Teknologi Tepat Guna, Produk (Produk Terstandarisasi, Produk Tersertifikasi), Karya Seni, Rekayasa Sosial per dosen per tahun	0,25	0	0%	IKS belum mencapai 50% (ketidaksesuaian)
IKS-1.42	Buku ber-ISBN,Book Chapter per dosen per tahun	0,25	1,67	667%	Melampaui target (positif)
IKS-1.43	Jumlah kontrak kerja hasil riset dengan pihak ketiga per prodi per tahun	0,25	1	400%	Melampaui target (positif)
IKS-1.44	Jumlah dana dari kontrak kerja hasil riset yang masuk ke UMY per prodi per tahun	Rp 2.000.000	25000000 0	12500%	Melampaui target (positif)
IKS-1.64	Jumlah unit bisnis hasil riset per prodi per tahun	0.1 unit	0	0%	IKS belum mencapai 50% (ketidaksesuaian)
IKS-1.65	Jumlah pendapatan (royalti) dari paten/hak cipta/lisensi per tahun	Rp 1.000.000	0	0%	IKS belum mencapai 50% (ketidaksesuaian)
Standar Penilaian Penelitian					
IKS-1.22	Jumlah penelitian per dosen per tahun	1 Judul	3,67	367%	Melampaui target (positif)

Indikator Kinerja Strategis		Target	Capaian	Progres	Status Temuan
IKS-1.23	Jumlah penelitian multidisiplin per prodi per tahun	2 judul	1,33	67%	IKS mencapai =>50% (positif)
IKS-1.24	Persentase jumlah penelitian dosen yang berkolaborasi dengan institusi luar negeri per prodi per tahun	10%	27,27	273%	Melampaui target (positif)
IKS-1.25	Persentase jumlah penelitian dosen yang berkolaborasi dengan institusi dalam negeri per prodi per tahun	25%	27,27	109%	Melampaui target (positif)
IKS-1.35	Persentase jumlah penelitian Dosen bersama mahasiswa yang dapat berupa Tugas Akhir, Perancangan, Pengembangan Produk/Jasa, atau kegiatan lain yang relevan terhadap jumlah dosen per tahun	75%	133,33	178%	Melampaui target (positif)
Standar Sarana dan Prasarana Penelitian					
IKS-3.14	Persentase laboratorium yang tersertifikasi	25%	0	0%	IKS belum mencapai 50% (ketidaksesuaian)
Standar Pengelolaan Penelitian					
IKS-1.18	Persentase jumlah dosen dengan H-indeks Scopus minimal 4	25%	33,33	133%	Melampaui target (positif)
Standar Pendanaan dan Pembiayaan Penelitian					
IKS-1.36	Besar dana penelitian per dosen per tahun	Rp 20 juta	243,33	1217%	Melampaui target (positif)
IKS-1.37	Persentase jumlah penelitian dengan sumber pembiayaan (<i>incash</i> dan atau <i>inkind</i>) dari instansi luar negeri terhadap jumlah dosen tetap per tahun	5%	100	2000%	Melampaui target (positif)
IKS-1.38	Persentase jumlah penelitian dengan sumber pembiayaan (<i>incash</i> dan atau <i>inkind</i>) dari instansi dalam negeri (luar PT) terhadap jumlah dosen tetap per tahun	10%	100	1000%	Melampaui target (positif)
Standar Hasil Pengabdian kepada Masyarakat					
IKS-1.46	Persentase jumlah teknologi tepat guna yang dimanfaatkan oleh masyarakat.	80%	0	0%	IKS belum mencapai 50% (ketidaksesuaian)
IKS-1.47	Persentase jumlah bahan ajar yang memanfaatkan hasil pengabdian kepada masyarakat.	80%	100	125%	Melampaui target (positif)
IKS-1.48	Persentase jumlah teknologi tepat guna yang dimanfaatkan oleh masyarakat yang dapat meningkatkan taraf hidup dan kesejahteraan masyarakat.	80%	0	0%	IKS belum mencapai 50% (ketidaksesuaian)
IKS-1.49	Persentase jumlah HKI yang diterapkan di masyarakat, dunia usaha, dan/atau industri.	80%	0	0%	IKS belum mencapai 50% (ketidaksesuaian)
Standar Proses Pengabdian kepada Masyarakat					
IKS-1.50	Jumlah program pengabdian per dosen per tahun	1 Judul	2	200%	Melampaui target (positif)
Standar Penilaian Pengabdian kepada Masyarakat					
IKS-1.51	Persentase keberhasilan pengabdian kepada masyarakat per tahun	100%	100	100%	Melampaui target (positif)
Standar Pelaksanaan Pengabdian kepada Masyarakat					
IKS-1.52	Jumlah program pengabdian kepada masyarakat per dosen per tahun, sesuai dengan bidang ilmunya per dosen per tahun	1	2	200%	Melampaui target (positif)
IKS-1.53	Persentase program pengabdian kepada masyarakat yang berkolaborasi dengan institusi lain (DN/LN) per prodi per tahun	25%	16,67	67%	IKS mencapai =>50% (positif)

Indikator Kinerja Strategis		Target	Capaian	Progres	Status Temuan
Standar Kerjasama					
IKS-5.21	Persentase kerjasama dengan perguruan tinggi terhadap jumlah dosen per tahun	Internasional>2%	166,67	8333%	Melampaui target (positif)
		Nasional>20%	166,67	833%	Melampaui target (positif)
		Wilayah/Lokal>50%	0	0%	IKS belum mencapai 50% (ketidaksesuaian)
IKS-5.22	Persentase kerjasama dengan dunia usaha dan dunia industri per tahun	Internasional>1%	50	5000%	Melampaui target (positif)
		Nasional>10%	33,33	333%	Melampaui target (positif)
		Wilayah/Lokal>25%	16,67	67%	IKS mencapai =>50% (positif)
IKS-5.23	Jumlah visiting professor/lecturer ke luar negeri per prodi per semester	1 orang	0	0%	IKS belum mencapai 50% (ketidaksesuaian)
IKS-5.24	Jumlah visiting professor dari luar negeri per prodi per semester	1 orang	0	0%	IKS belum mencapai 50% (ketidaksesuaian)
IKS-5.25	Jumlah program kerjasama penelitian dan/atau pengabdian dengan mitra luar negeri per prodi per tahun	0,5	4	800%	Melampaui target (positif)
IKS-5.26	Jumlah kerjasama yang menghasilkan publikasi SCOPUS per tahun	45 Kerjasama	0	0%	IKS belum mencapai 50% (ketidaksesuaian)
IKS-5.27	Persentase jumlah international staff per tahun	15%	0	0%	IKS belum mencapai 50% (ketidaksesuaian)
IKS-5.28	Persentase jumlah international students per tahun	1%	0,86	86%	IKS mencapai =>50% (positif)
IKS-5.29	Persentase jumlah inbound exchange students per tahun	1%	0	0%	IKS belum mencapai 50% (ketidaksesuaian)
IKS-5.30	Persentase jumlah outbound exchange students per tahun	1,5%	0	0%	IKS belum mencapai 50% (ketidaksesuaian)
Standar Internasional					
IKS-5.31	Jumlah keanggotaan profesi internasional per dosen per tahun	0,5	0	0%	IKS belum mencapai 50% (ketidaksesuaian)
IKS-5.32	Persentase jumlah mahasiswa asing terhadap total mahasiswa	3%	0,86	29%	IKS belum mencapai 50% (ketidaksesuaian)
IKS-5.33	Persentase jumlah dosen asing terhadap total jumlah dosen per tahun	18%	0	0%	IKS belum mencapai 50% (ketidaksesuaian)
Standar Hasil Inovasi					
IKS-1.60	Jumlah produk inovasi per prodi per 3 tahun	1 produk	0	0%	IKS belum mencapai 50% (ketidaksesuaian)
IKS-1.61	Persentase jumlah produk inovasi yang digunakan oleh masyarakat	25%	0	0%	IKS belum mencapai 50% (ketidaksesuaian)
IKS-1.62	Persentase jumlah inovasi yang berdampak bagi masyarakat	5%	0	0%	IKS belum mencapai 50% (ketidaksesuaian)
IKS-1.63	Jumlah Pendapatan dari hasil penelitian/Paten per dosen per tahun	1000000	24333333	24333%	Melampaui target (positif)
IKS-1.66	Jumlah perusahaan rintisan dari hasil penelitian/PkM per prodi per tahun	0.1 Perusahaan Rintisan	0	0%	IKS belum mencapai 50% (ketidaksesuaian)

Indikator Kinerja Strategis		Target	Capaian	Progres	Status Temuan
IKS-1.67	ROI (Return on Investment) perusahaan rintisan	10%	0	0%	IKS belum mencapai 50% (ketidaksesuaian)

Keterangan :

Hijau : Progres kinerja melampaui $\geq 100\%$

Kuning : Progres kinerja 50%-99%

Merah : Progres kinerja 0 sampai dengan $< 50\%$

b. Temuan dan Rencana Tindak Lanjut

No	IKS	Analisis Ketidaksesuaian /Kendala	Tindakan Koreksi (Rencana Tindak Lanjut)	Waktu Penyelesaian dan PIC
1	IKS-1.04		Setiap semester prodi sudah melakukan identifikasi dan monitoring dengan menanyakan progres tesis mahasiswa	PIC : Dr. Arni Surwanti, SE, M.Si (kaprodi)
2	IKS-1.21		Sosialisasi ke media sosial, menaikkan kualitas jurnal	PIC : Dr. Nur Yakin, SE.,MM. (sekprodi)
3	IKS-5.23		Akan dilakukan sabbatical leave	PIC : Dr. Nur Yakin, SE.,MM. (sekprodi)

10.3 Magister Keperawatan

a. Progres

Progres capaian kinerja berbasis IKS program studi Magister Keperawatan Pascasarjana dapat dilihat pada tabel 54.

Tabel 54 Progres Capaian Kinerja Berbasis IKS Prodi Magister Keperawatan

Indikator Kinerja Strategis		Target	Capaian	Progress	Status Temuan
Standar AI Islam dan Kemuhammadiyahhan (AIK)					
IKS-4.21	Persentase dosen melakukan internalisasi AIK pada kegiatan tri dharma.	80%	100	125%	Melampaui target (positif)
Standar Kemahasiswaan					
IKS-1.32	Jumlah luaran penelitian/PkM bersama mahasiswa S2 per tahun per dosen tetap	1	4,33	433%	Melampaui target (positif)
IKS-4.08	Kepuasan mahasiswa atas layanan dalam bidang (1) bimbingan dan konseling, (2) minat dan bakat, (3) pembinaan soft skills, (4) beasiswa, dan (5) kesehatan.	75%	0	0%	IKS belum mencapai 50% (ketidaksesuaian)
IKS-4.09	Kepuasan mahasiswa atas layanan dalam bimbingan karir dan informasi kerja	75%	0	0%	IKS belum mencapai 50% (ketidaksesuaian)
Standar Kompetensi Lulusan					
IKS-1.08	Persentase lulusan dengan minimal TOEFL D3/S1 = 450, S2/S3 = 500	60%	20,80	35%	IKS belum mencapai 50% (ketidaksesuaian)
IKS-1.09	Persentase kesesuaian bidang kerja lulusan dari program utama di perguruan tinggi terhadap kompetensi bidang studi	50%	100	200%	Melampaui target (positif)
IKS-1.10	Rata-rata IPK lulusan D3/S1	S2/S3 ≥ 3.50	3,76	107%	Melampaui target (positif)
IKS-1.75	Persentase kepuasan pengguna lulusan atas 1 : Keahlian pada bidang ilmu (kompetensi utama), 2 : Kemampuan berbahasa	75%	57,78	77%	IKS mencapai $\geq 50\%$ (positif)

Indikator Kinerja Strategis		Target	Capaian	Progress	Status Temuan
	asing, 3 : Penggunaan teknologi informasi.				
IKS-4.14	Persentase kepuasan pengguna lulusan atas 1 : Etika, 2 : Kemampuan berkomunikasi, 3 : Kerjasama tim, 4 : Pengembangan diri.	80%	87,08	109%	Melampaui target (positif)
IKS-4.15	Persentase lulusan dengan gaji pertama minimal sebesar PNS sesuai golongan	100%	72	72%	IKS mencapai =>50% (positif)
IKS-4.16	Jumlah lulusan yang bekerja di badan usaha	Internasional : 5%	0	0%	IKS belum mencapai 50% (ketidaksesuaian)
		Nasional : 20%	90	450%	Melampaui target (positif)
		Wilayah/Lokal : 90%	6,15	7%	IKS belum mencapai 50% (ketidaksesuaian)
Standar Pengelolaan Alumni					
IKS-4.07	Persentase data alumni terhadap total jumlah alumni	95%	57,52	61%	IKS mencapai =>50% (positif)
IKS-4.13	Jumlah peran/kegiatan alumni dalam pengembangan institusi per prodi per tahun	5 peran/kegiatan	2	40%	IKS belum mencapai 50% (ketidaksesuaian)
Standar Proses Pembelajaran					
IKS-1.01	Persentase prodi yang melaksanakan pembaharuan dan pengembangan metode pembelajaran berbasis teknologi informasi	100	100	100%	Melampaui target (positif)
IKS-1.03	Persentase Kelulusan Tepat Waktu untuk setiap program studi	55%	77,43	141%	Melampaui target (positif)
IKS-1.04	Persentase keberhasilan studi untuk setiap program studi	85%	58,62	69%	IKS mencapai =>50% (positif)
IKS-1.05	Angka Efisiensi Edukasi (AEE) = Jumlah lulusan/student body	50%	31,897	64%	IKS mencapai =>50% (positif)
IKS-1.72	Persentase penelitian/PkM yang terintegrasi ke dalam pembelajaran	25%	100	400%	Melampaui target (positif)
Standar Penilaian Pembelajaran					
IKS-1.74	Persentase tingkat kepuasan mahasiswa terhadap proses pembelajaran dosen.	100%	0	0%	IKS belum mencapai 50% (ketidaksesuaian)
Standar Dosen dan Tendik					
IKS-1.68	Persentase jumlah pengakuan/rekognisi atas kepakaran/prestasi/kinerja dosen (staff ahli/tenaga ahli/narasumber, visiting lecture/scholar, invited speaker, editor jurnal) terhadap jumlah dosen tetap dalam 1 tahun terakhir.	1	233,33	23333%	Melampaui target (positif)
IKS-2.01	Rasio dosen dan mahasiswa	Sainstek=1:2 5 Soshum=1:3 5	1:28	96%	IKS mencapai =>50% (positif)
IKS-2.02	Persentase dosen dengan gelar doktor terhadap jumlah dosen prodi	S2/S3=100%	100	100%	Melampaui target (positif)
IKS-2.04	Persentase dosen dengan jabfung LK terhadap jumlah dosen prodi	S2>=50%; S3>=70%	0	0%	IKS belum mencapai 50% (ketidaksesuaian)
IKS-2.05	Persentase dosen dengan jabfung Profesor	S2/S3=5%	0	0%	IKS belum mencapai 50% (ketidaksesuaian)

Indikator Kinerja Strategis		Target	Capaian	Progress	Status Temuan
Standar Sarana dan Prasarana Pembelajaran					
IKS-1.02	Persentase jumlah mata kuliah yang menggunakan Sistem Pembelajaran Dalam Jaringan (SPADA/e-learning)	30%	100	333%	Melampaui target (positif)
Standar Suasana Akademik dan Kecendikiawanan					
IKS-1.12	Jumlah forum akademik lokal/regional per prodi per tahun	1 kali	3	300%	Melampaui target (positif)
IKS-1.13	Jumlah forum akademik nasional per prodi per tahun	1 kali	1	100%	Melampaui target (positif)
IKS-1.14	Jumlah forum akademik internasional per prodi per tahun	1 kali	0	0%	IKS belum mencapai 50% (ketidaksesuaian)
Standar Hasil Penelitian					
IKS-1.15	Jumlah publikasi jurnal nasional/internasional non-SCOPUS/buku ajar/buku teks per dosen per tahun	0,8	1	125%	Melampaui target (positif)
IKS-1.16	Jumlah publikasi prosiding nasional/ internasional non-SCOPUS per dosen per tahun	0,8	1,67	208%	Melampaui target (positif)
IKS-1.17	Jumlah publikasi jurnal/prosiding SCOPUS per dosen per tahun	0.5 artikel	0	0%	IKS belum mencapai 50% (ketidaksesuaian)
IKS-1.19	Persentase jumlah karya ilmiah setiap prodi yang disitasi per tahun	S2/S3=100%	13,89	14%	IKS belum mencapai 50% (ketidaksesuaian)
IKS-1.20	Jumlah sitasi per paper per tahun berdasarkan SCOPUS	6	16,38	273%	Melampaui target (positif)
IKS-1.21	Persentase jumlah jurnal terindeks Scopus atau Sinta 1/2 terhadap jumlah prodi	50%	0	0%	IKS belum mencapai 50% (ketidaksesuaian)
IKS-1.39	Jumlah Paten/Paten Sederhana per dosen per tahun	0,25	0	0%	IKS belum mencapai 50% (ketidaksesuaian)
IKS-1.40	Jumlah Hak Cipta/ Desain Produk Industri / Perlindungan Varietas Tanaman / Desain Tata Letak Sirkuit Terpadu per dosen per tahun	0,5	0,5	100%	Melampaui target (positif)
IKS-1.41	Jumlah Teknologi Tepat Guna, Produk (Produk Terstandarisasi, Produk Tersertifikasi), Karya Seni, Rekayasa Sosial per dosen per tahun	0,25	0	0%	IKS belum mencapai 50% (ketidaksesuaian)
IKS-1.42	Buku ber-ISBN, Book Chapter per dosen per tahun	0,25	0,17	67%	IKS mencapai =>50% (positif)
IKS-1.43	Jumlah kontrak kerja hasil riset dengan pihak ketiga per prodi per tahun	0,25	0	0%	IKS belum mencapai 50% (ketidaksesuaian)
IKS-1.44	Jumlah dana dari kontrak kerja hasil riset yang masuk ke UMY per prodi per tahun	Rp 2.000.000	0	0%	IKS belum mencapai 50% (ketidaksesuaian)
IKS-1.64	Jumlah unit bisnis hasil riset per prodi per tahun	0.1 unit	0	0%	IKS belum mencapai 50% (ketidaksesuaian)
IKS-1.65	Jumlah pendapatan (royalti) dari paten/hak cipta/lisensi per tahun	Rp 1.000.000	0	0%	IKS belum mencapai 50% (ketidaksesuaian)
Standar Penilaian Penelitian					
IKS-1.22	Jumlah penelitian per dosen per tahun	1 Judul	1,5	150%	Melampaui target (positif)
IKS-1.23	Jumlah penelitian multidisiplin per prodi per tahun	2 judul	0,5	25%	IKS belum mencapai 50% (ketidaksesuaian)
IKS-1.24	Persentase jumlah penelitian dosen yang berkolaborasi dengan institusi luar negeri per prodi per tahun	10%	33,333	333%	Melampaui target (positif)

Indikator Kinerja Strategis		Target	Capaian	Progress	Status Temuan
IKS-1.25	Persentase jumlah penelitian dosen yang berkolaborasi dengan institusi dalam negeri per prodi per tahun	25%	22,222	89%	IKS mencapai =>50% (positif)
IKS-1.35	Persentase jumlah penelitian Dosen bersama mahasiswa yang dapat berupa Tugas Akhir, Perancangan, Pengembangan Produk/Jasa, atau kegiatan lain yang relevan terhadap jumlah dosen per tahun	75%	150	200%	Melampaui target (positif)
Standar Sarana dan Prasarana Penelitian					
IKS-3.14	Persentase laboratorium yang tersertifikasi	25%	0	0%	IKS belum mencapai 50% (ketidaksesuaian)
Standar Pengelolaan Penelitian					
IKS-1.18	Persentase jumlah dosen dengan H-indeks Scopus minimal 4	25%	16,67	67%	IKS mencapai =>50% (positif)
Standar Pendanaan dan Pembiayaan Penelitian					
IKS-1.36	Besar dana penelitian per dosen per tahun	Rp 20 juta	6,67	33%	IKS belum mencapai 50% (ketidaksesuaian)
IKS-1.37	Persentase jumlah penelitian dengan sumber pembiayaan (<i>incash</i> dan atau <i>inkind</i>) dari instansi luar negeri terhadap jumlah dosen tetap per tahun	5%	50	1000%	Melampaui target (positif)
IKS-1.38	Persentase jumlah penelitian dengan sumber pembiayaan (<i>incash</i> dan atau <i>inkind</i>) dari instansi dalam negeri (luar PT) terhadap jumlah dosen tetap per tahun	10%	33,33	333%	Melampaui target (positif)
Standar Hasil Pengabdian kepada Masyarakat					
IKS-1.46	Persentase jumlah teknologi tepat guna yang dimanfaatkan oleh masyarakat.	80%	100	125%	Melampaui target (positif)
IKS-1.47	Persentase jumlah bahan ajar yang memanfaatkan hasil pengabdian kepada masyarakat.	80%	0	0%	IKS belum mencapai 50% (ketidaksesuaian)
IKS-1.48	Persentase jumlah teknologi tepat guna yang dimanfaatkan oleh masyarakat yang dapat meningkatkan taraf hidup dan kesejahteraan masyarakat.	80%	100	125%	Melampaui target (positif)
IKS-1.49	Persentase jumlah HKI yang diterapkan di masyarakat, dunia usaha, dan/atau industri.	80%	0	0%	IKS belum mencapai 50% (ketidaksesuaian)
Standar Proses Pengabdian kepada Masyarakat					
IKS-1.50	Jumlah program pengabdian per dosen per tahun	1 Judul	1	100%	Melampaui target (positif)
Standar Penilaian Pengabdian kepada Masyarakat					
IKS-1.51	Persentase keberhasilan pengabdian kepada masyarakat per tahun	100%	100	100%	Melampaui target (positif)
Standar Pelaksanaan Pengabdian kepada Masyarakat					
IKS-1.52	Jumlah program pengabdian kepada masyarakat per dosen per tahun, sesuai dengan bidang ilmunya per dosen per tahun	1	0,833	83%	IKS mencapai =>50% (positif)
IKS-1.53	Persentase program pengabdian kepada masyarakat yang berkolaborasi dengan institusi lain (DN/LN) per prodi per tahun	25%	0	0%	IKS belum mencapai 50% (ketidaksesuaian)
Standar Kerjasama					
IKS-5.21	Persentase kerjasama dengan perguruan tinggi terhadap jumlah dosen per tahun	Internasional >2%	66,667	3333%	Melampaui target (positif)
		Nasional >20%	66,667	333%	Melampaui target (positif)

Indikator Kinerja Strategis		Target	Capaian	Progress	Status Temuan
		Wilayah/Loka >50%	0	0%	IKS belum mencapai 50% (ketidaksesuaian)
IKS-5.22	Persentase kerjasama dengan dunia usaha dan dunia industri per tahun	Internasional >1%	0	0%	IKS belum mencapai 50% (ketidaksesuaian)
		Nasional>10 %	0	0%	IKS belum mencapai 50% (ketidaksesuaian)
		Wilayah/Loka >25%	0	0%	IKS belum mencapai 50% (ketidaksesuaian)
IKS-5.23	Jumlah visiting professor/lecturer ke luar negeri per prodi per semester	1 orang	2	200%	Melampaui target (positif)
IKS-5.24	Jumlah visiting professor dari luar negeri per prodi per semester	1 orang	4	400%	Melampaui target (positif)
IKS-5.25	Jumlah program kerjasama penelitian dan/atau pengabdian dengan mitra luar negeri per prodi per tahun	0,5	3	600%	Melampaui target (positif)
IKS-5.26	Jumlah kerjasama yang menghasilkan publikasi SCOPUS per tahun	45 Kerjasama	0	0%	IKS belum mencapai 50% (ketidaksesuaian)
IKS-5.27	Persentase jumlah international staff per tahun	15%	16,67	111%	Melampaui target (positif)
IKS-5.28	Persentase jumlah international students per tahun	1%	6,03	603%	Melampaui target (positif)
IKS-5.29	Persentase jumlah inbound exchange students per tahun	1%	0	0%	IKS belum mencapai 50% (ketidaksesuaian)
IKS-5.30	Persentase jumlah outbound exchange students per tahun	1,5%	46,55	3103%	Melampaui target (positif)
Standar Internasional					
IKS-5.31	Jumlah keanggotaan profesi internasional per dosen per tahun	0,5	1	200%	Melampaui target (positif)
IKS-5.32	Persentase jumlah mahasiswa asing terhadap total mahasiswa	3%	6,03	201%	Melampaui target (positif)
IKS-5.33	Persentase jumlah dosen asing terhadap total jumlah dosen per tahun	18%	0	0%	IKS belum mencapai 50% (ketidaksesuaian)
Standar Hasil Inovasi					
IKS-1.60	Jumlah produk inovasi per prodi per 3 tahun	1 produk	1	100%	Melampaui target (positif)
IKS-1.61	Persentase jumlah produk inovasi yang digunakan oleh masyarakat	25%	100	400%	Melampaui target (positif)
IKS-1.62	Persentase jumlah inovasi yang berdampak bagi masyarakat	5%	100	2000%	Melampaui target (positif)
IKS-1.63	Jumlah Pendapatan dari hasil penelitian/Paten per dosen per tahun	1000000	0	0%	IKS belum mencapai 50% (ketidaksesuaian)
IKS-1.66	Jumlah perusahaan rintisan dari hasil penelitian/PkM per prodi per tahun	0.1 Perusahaan Rintisan	0	0%	IKS belum mencapai 50% (ketidaksesuaian)
IKS-1.67	ROI (Return on Investment) perusahaan rintisan	10%	0	0%	IKS belum mencapai 50% (ketidaksesuaian)

Keterangan :

Hijau : Progres kinerja melampaui >=100%

Kuning : Progres kinerja 50%-99%

Merah : Progres kinerja 0 sampai dengan <50%

b. Temuan dan Rencana Tindak Lanjut

No	IKS	Analisis Ketidaksesuaian /Kendala	Tindakan Koreksi (Rencana Tindak Lanjut)	Waktu Penyelesaian dan PIC
1	IKS-1.32		Periode berikutnya, salah satu outcome pendidikan di Mkep adalah membuat buku secara berkelompok bagi mahasiswa di bawah bimbingan dosen	PIC : Fitri Arofiati, S.Kep., Ns.,MAN.,Ph.D (kaprodi)
2	IKS-4.08		apabila dibutuhkan, akan dilakukan survei di tingkat prodi	PIC : Erna Rochmawati, S,Kep.,Ns.,MNS.,M.M ed.Ed.,Ph.D (Sekretaris Prodi)
3	IKS-1.08	Kemampuan mahasiswa, namun untuk lulus minimal TOEFL 450	Ada kewajiban untuk ikut tes TOEFL minimal 5x dan kursus di Pare sebagai persiapan praktek LN dan syarat wisuda	PIC : Fitri Arofiati, S.Kep., Ns.,MAN.,Ph.D (kaprodi)
4	IKS-4.07		Akan dilakukan pelacakan alumni yang lebih baik	PIC : Fitri Arofiati, S.Kep., Ns.,MAN.,Ph.D (kaprodi)
5	IKS-1.03	Sebagian besar mahasiswa adalah pegawai, sehingga manajemen waktunya kurang bagus	Monitoring prodi terhadap mahasiswa yang belum selesai	PIC : Fitri Arofiati, S.Kep., Ns.,MAN.,Ph.D (kaprodi)
6	IKS-1.17		Semua dosen sudah mempunyai draft, sehingga akan diupayakan untuk segera submit	Waktu penyelesaian : Februari 2020 PIC : Fitri Arofiati, S.Kep., Ns.,MAN.,Ph.D (kaprodi)

10.4 Magister Administrasi Rumah Sakit

a. Progres

Hasil capaian kinerja berbasis IKS program studi Magister Administrasi Rumah Sakit Pascasarjana dapat dilihat pada tabel 55.

Tabel 55 Progres Capaian Kinerja Berbasis IKS Prodi Magister Administrasi Rumah Sakit

Indikator Kinerja Strategis		Target	Capaian	Progress	Status Temuan
Standar AI Islam dan Kemuhammadiyahhan (AIK)					
IKS-4.21	Persentase dosen melakukan internalisasi AIK pada kegiatan tri dharma.	80%	100	125%	Melampaui target (positif)
Standar Kemahasiswaan					
IKS-1.32	Jumlah luaran penelitian/PkM bersama mahasiswa S2 per tahun per dosen tetap	1	1,875	188%	Melampaui target (positif)
IKS-4.08	Kepuasan mahasiswa atas layanan dalam bidang (1) bimbingan dan konseling, (2) minat dan bakat, (3) pembinaan soft skills, (4) beasiswa, dan (5) kesehatan.	75%	0	0%	IKS belum mencapai 50% (ketidaksesuaian)
IKS-4.09	Kepuasan mahasiswa atas layanan dalam bimbingan karir dan informasi kerja	75%	0	0%	IKS belum mencapai 50% (ketidaksesuaian)
Standar Kompetensi Lulusan					

Indikator Kinerja Strategis		Target	Capaian	Progress	Status Temuan
IKS-1.08	Persentase lulusan dengan minimal TOEFL D3/S1 = 450, S2/S3 = 500	60%	100	167%	Melampaui target (positif)
IKS-1.09	Persentase kesesuaian bidang kerja lulusan dari program utama di perguruan tinggi terhadap kompetensi bidang studi	50%	29	58%	IKS mencapai =>50% (positif)
IKS-1.10	Rata-rata IPK lulusan D3/S1	S2/S3>=3.50	3,64	104%	Melampaui target (positif)
IKS-1.75	Persentase kepuasan pengguna lulusan atas 1 : Keahlian pada bidang ilmu (kompetensi utama), 2 : Kemampuan berbahasa asing, 3 : Penggunaan teknologi informasi.	75%	99,5	133%	Melampaui target (positif)
IKS-4.14	Persentase kepuasan pengguna lulusan atas 1 : Etika, 2 : Kemampuan berkomunikasi, 3 : Kerjasama tim, 4 : Pengembangan diri.	80%	99,5	124%	Melampaui target (positif)
IKS-4.15	Persentase lulusan dengan gaji pertama minimal sebesar PNS sesuai golongan	100%	100	100%	Melampaui target (positif)
IKS-4.16	Jumlah lulusan yang bekerja di badan usaha	Internasional : 5%	0	0%	IKS belum mencapai 50% (ketidaksesuaian)
		Nasional : 20%	50	250%	Melampaui target (positif)
		Wilayah/Lokal : 90%	50	56%	IKS mencapai =>50% (positif)
Standar Pengelolaan Alumni					
IKS-4.07	Persentase data alumni terhadap total jumlah alumni	95%	40,16	42%	IKS belum mencapai 50% (ketidaksesuaian)
IKS-4.13	Jumlah peran/kegiatan alumni dalam pengembangan institusi per prodi per tahun	5 peran/kegiatan	5	100%	Melampaui target (positif)
Standar Proses Pembelajaran					
IKS-1.01	Persentase prodi yang melaksanakan pembaharuan dan pengembangan metode pembelajaran berbasis teknologi informasi	100	100	100%	Melampaui target (positif)
IKS-1.03	Persentase Kelulusan Tepat Waktu untuk setiap program studi	55%	20,45	37%	IKS belum mencapai 50% (ketidaksesuaian)
IKS-1.04	Persentase keberhasilan studi untuk setiap program studi	85%	20	24%	IKS belum mencapai 50% (ketidaksesuaian)
IKS-1.05	Angka Efisiensi Edukasi (AEE) = Jumlah lulusan/student body	50%	20	40%	IKS belum mencapai 50% (ketidaksesuaian)
IKS-1.72	Persentase penelitian/PkM yang terintegrasi ke dalam pembelajaran	25%	100	400%	Melampaui target (positif)
Standar Penilaian Pembelajaran					
IKS-1.74	Persentase tingkat kepuasan mahasiswa terhadap proses pembelajaran dosen.	100%	100	100%	Melampaui target (positif)
Standar Dosen dan Tendik					
IKS-1.68	Persentase jumlah pengakuan/rekognisi atas kepakaran/prestasi/kinerja dosen (staff ahli/tenaga ahli/narasumber, visiting lecture/scholar, invited speaker, editor jurnal) terhadap jumlah dosen tetap dalam 1 tahun terakhir.	1	150	15000%	Melampaui target (positif)
IKS-2.01	Rasio dosen dan mahasiswa	Sainstek=1:	1:28	107%	Melampaui target (positif)

Indikator Kinerja Strategis		Target	Capaian	Progress	Status Temuan
		25 Soshum=1: 35			
IKS-2.02	Persentase dosen dengan gelar doktor terhadap jumlah dosen prodi	S2/S3=100 %	100	100%	Melampaui target (positif)
IKS-2.04	Persentase dosen dengan jabfung LK terhadap jumlah dosen prodi	S2>=50%; S3>=70%	12,5	25%	IKS belum mencapai 50% (ketidaksesuaian)
IKS-2.05	Persentase dosen dengan jabfung Profesor	S2/S3=5%	0	0%	IKS belum mencapai 50% (ketidaksesuaian)
Standar Sarana dan Prasarana Pembelajaran					
IKS-1.02	Persentase jumlah mata kuliah yang menggunakan Sistem Pembelajaran Dalam Jaringan (SPADA/e-learning)	30%	100	333%	Melampaui target (positif)
Standar Suasana Akademik dan Kecendikiawanan					
IKS-1.12	Jumlah forum akademik lokal/regional per prodi per tahun	1 kali	2	200%	Melampaui target (positif)
IKS-1.13	Jumlah forum akademik nasional per prodi per tahun	1 kali	4	400%	Melampaui target (positif)
IKS-1.14	Jumlah forum akademik internasional per prodi per tahun	1 kali	3	300%	Melampaui target (positif)
Standar Hasil Penelitian					
IKS-1.15	Jumlah publikasi jurnal nasional/internasional non-SCOPUS/buku ajar/buku teks per dosen per tahun	0,8	1,25	156%	Melampaui target (positif)
IKS-1.16	Jumlah publikasi prosiding nasional/ internasional non-SCOPUS per dosen per tahun	0,8	0	0%	IKS belum mencapai 50% (ketidaksesuaian)
IKS-1.17	Jumlah publikasi jurnal/prosiding SCOPUS per dosen per tahun	0.5 artikel	0	0%	IKS belum mencapai 50% (ketidaksesuaian)
IKS-1.19	Persentase jumlah karya ilmiah setiap prodi yang disitasi per tahun	S2/S3=100 %	0	0%	IKS belum mencapai 50% (ketidaksesuaian)
IKS-1.20	Jumlah sitasi per paper per tahun berdasarkan SCOPUS	6	0,4	7%	IKS belum mencapai 50% (ketidaksesuaian)
IKS-1.21	Persentase jumlah jurnal terindeks Scopus atau Sinta 1/2 terhadap jumlah prodi	50%	100	200%	Melampaui target (positif)
IKS-1.39	Jumlah Paten/Paten Sederhana per dosen per tahun	0,25	0	0%	IKS belum mencapai 50% (ketidaksesuaian)
IKS-1.40	Jumlah Hak Cipta/ Desain Produk Industri / Perlindungan Varietas Tanaman / Desain Tata Letak Sirkuit Terpadu per dosen per tahun	0,5	0	0%	IKS belum mencapai 50% (ketidaksesuaian)
IKS-1.41	Jumlah Teknologi Tepat Guna, Produk (Produk Terstandarisasi, Produk Tersertifikasi), Karya Seni, Rekayasa Sosial per dosen per tahun	0,25	0	0%	IKS belum mencapai 50% (ketidaksesuaian)
IKS-1.42	Buku ber-ISBN,Book Chapter per dosen per tahun	0,25	0,625	250%	Melampaui target (positif)
IKS-1.43	Jumlah kontrak kerja hasil riset dengan pihak ketiga per prodi per tahun	0,25	3	1200%	Melampaui target (positif)
IKS-1.44	Jumlah dana dari kontrak kerja hasil riset yang masuk ke UMY per prodi per tahun	Rp 2.000.000	0	0%	IKS belum mencapai 50% (ketidaksesuaian)
IKS-1.64	Jumlah unit bisnis hasil riset per prodi per tahun	0.1 unit	0	0%	IKS belum mencapai 50% (ketidaksesuaian)
IKS-1.65	Jumlah pendapatan (royalti) dari paten/hak cipta/lisensi per tahun	Rp 1.000.000	0	0%	IKS belum mencapai 50% (ketidaksesuaian)

Indikator Kinerja Strategis		Target	Capaian	Progress	Status Temuan
Standar Penilaian Penelitian					
IKS-1.22	Jumlah penelitian per dosen per tahun	1 Judul	1,875	188%	Melampaui target (positif)
IKS-1.23	Jumlah penelitian multidisiplin per prodi per tahun	2 judul	0,625	31%	IKS belum mencapai 50% (ketidaksesuaian)
IKS-1.24	Persentase jumlah penelitian dosen yang berkolaborasi dengan institusi luar negeri per prodi per tahun	10%	20	200%	Melampaui target (positif)
IKS-1.25	Persentase jumlah penelitian dosen yang berkolaborasi dengan institusi dalam negeri per prodi per tahun	25%	13,333	53%	IKS mencapai =>50% (positif)
IKS-1.35	Persentase jumlah penelitian Dosen bersama mahasiswa yang dapat berupa Tugas Akhir, Perancangan, Pengembangan Produk/Jasa, atau kegiatan lain yang relevan terhadap jumlah dosen per tahun	75%	187,5	250%	Melampaui target (positif)
Standar Sarana dan Prasarana Penelitian					
IKS-3.14	Persentase laboratorium yang tersertifikasi	25%	100	400%	Melampaui target (positif)
Standar Pengelolaan Penelitian					
IKS-1.18	Persentase jumlah dosen dengan H-indeks Scopus minimal 4	25%	0	0%	IKS belum mencapai 50% (ketidaksesuaian)
Standar Pendanaan dan Pembiayaan Penelitian					
IKS-1.36	Besar dana penelitian per dosen per tahun	Rp 20 juta	75	375%	Melampaui target (positif)
IKS-1.37	Persentase jumlah penelitian dengan sumber pembiayaan (<i>incash</i> dan atau <i>inkind</i>) dari instansi luar negeri terhadap jumlah dosen tetap per tahun	5%	0	0%	IKS belum mencapai 50% (ketidaksesuaian)
IKS-1.38	Persentase jumlah penelitian dengan sumber pembiayaan (<i>incash</i> dan atau <i>inkind</i>) dari instansi dalam negeri (luar PT) terhadap jumlah dosen tetap per tahun	10%	0	0%	IKS belum mencapai 50% (ketidaksesuaian)
Standar Hasil Pengabdian kepada Masyarakat					
IKS-1.46	Persentase jumlah teknologi tepat guna yang dimanfaatkan oleh masyarakat.	80%	0	0%	IKS belum mencapai 50% (ketidaksesuaian)
IKS-1.47	Persentase jumlah bahan ajar yang memanfaatkan hasil pengabdian kepada masyarakat.	80%	0	0%	IKS belum mencapai 50% (ketidaksesuaian)
IKS-1.48	Persentase jumlah teknologi tepat guna yang dimanfaatkan oleh masyarakat yang dapat meningkatkan taraf hidup dan kesejahteraan masyarakat.	80%	0	0%	IKS belum mencapai 50% (ketidaksesuaian)
IKS-1.49	Persentase jumlah HKI yang diterapkan di masyarakat, dunia usaha, dan/atau industri.	80%	0	0%	IKS belum mencapai 50% (ketidaksesuaian)
Standar Proses Pengabdian kepada Masyarakat					
IKS-1.50	Jumlah program pengabdian per dosen per tahun	1 Judul	1,125	113%	Melampaui target (positif)
Standar Penilaian Pengabdian kepada Masyarakat					
IKS-1.51	Persentase keberhasilan pengabdian kepada masyarakat per tahun	100%	81,818	82%	IKS mencapai =>50% (positif)
Standar Pelaksanaan Pengabdian kepada Masyarakat					
IKS-1.52	Jumlah program pengabdian kepada masyarakat per dosen per tahun, sesuai dengan bidang ilmunya per dosen per tahun	1	1,125	113%	Melampaui target (positif)

Indikator Kinerja Strategis		Target	Capaian	Progress	Status Temuan
IKS-1.53	Persentase program pengabdian kepada masyarakat yang berkolaborasi dengan institusi lain (DN/LN) per prodi per tahun	25%	9,091	36%	IKS belum mencapai 50% (ketidaksesuaian)
Standar Kerjasama					
IKS-5.21	Persentase kerjasama dengan perguruan tinggi terhadap jumlah dosen per tahun	Internasional >2%	12,5	625%	Melampaui target (positif)
		Nasional >20%	37,5	188%	Melampaui target (positif)
		Wilayah/Lokal >50%	0	0%	IKS belum mencapai 50% (ketidaksesuaian)
IKS-5.22	Persentase kerjasama dengan dunia usaha dan dunia industri per tahun	Internasional >1%	0	0%	IKS belum mencapai 50% (ketidaksesuaian)
		Nasional >10%	0	0%	IKS belum mencapai 50% (ketidaksesuaian)
		Wilayah/Lokal >25%	0	0%	IKS belum mencapai 50% (ketidaksesuaian)
IKS-5.23	Jumlah visiting professor/lecturer ke luar negeri per prodi per semester	1 orang	1	100%	Melampaui target (positif)
IKS-5.24	Jumlah visiting professor dari luar negeri per prodi per semester	1 orang	2	200%	Melampaui target (positif)
IKS-5.25	Jumlah program kerjasama penelitian dan/atau pengabdian dengan mitra luar negeri per prodi per tahun	0,5	1	200%	Melampaui target (positif)
IKS-5.26	Jumlah kerjasama yang menghasilkan publikasi SCOPUS per tahun	45 Kerjasama	1	2%	IKS belum mencapai 50% (ketidaksesuaian)
IKS-5.27	Persentase jumlah international staff per tahun	15%	0	0%	IKS belum mencapai 50% (ketidaksesuaian)
IKS-5.28	Persentase jumlah international students per tahun	1%	1,36	136%	Melampaui target (positif)
IKS-5.29	Persentase jumlah inbound exchange students per tahun	1%	0	0%	IKS belum mencapai 50% (ketidaksesuaian)
IKS-5.30	Persentase jumlah outbound exchange students per tahun	1,5%	11,36	758%	Melampaui target (positif)
Standar Internasional					
IKS-5.31	Jumlah keanggotaan profesi internasional per dosen per tahun	0,5	1	200%	Melampaui target (positif)
IKS-5.32	Persentase jumlah mahasiswa asing terhadap total mahasiswa	3%	1,36	45%	IKS mencapai =>50% (positif)
IKS-5.33	Persentase jumlah dosen asing terhadap total jumlah dosen per tahun	18%	0	0%	IKS belum mencapai 50% (ketidaksesuaian)
Standar Hasil Inovasi					
IKS-1.60	Jumlah produk inovasi per prodi per 3 tahun	1 produk	0	0%	IKS belum mencapai 50% (ketidaksesuaian)
IKS-1.61	Persentase jumlah produk inovasi yang digunakan oleh masyarakat	25%	0	0%	IKS belum mencapai 50% (ketidaksesuaian)
IKS-1.62	Persentase jumlah inovasi yang berdampak bagi masyarakat	5%	0	0%	IKS belum mencapai 50% (ketidaksesuaian)
IKS-1.63	Jumlah Pendapatan dari hasil penelitian/Paten per dosen per tahun	1000000	0	0%	IKS belum mencapai 50% (ketidaksesuaian)
IKS-1.66	Jumlah perusahaan rintisan dari hasil penelitian/PkM per prodi per tahun	0.1 Perusahaan Rintisan	0	0%	IKS belum mencapai 50% (ketidaksesuaian)

Indikator Kinerja Strategis		Target	Capaian	Progress	Status Temuan
IKS-1.67	ROI (Return on Investment) perusahaan rintisan	10%	0	0%	IKS belum mencapai 50% (ketidaksesuaian)

Keterangan :

Hijau : Progres kinerja melampaui $\geq 100\%$

Kuning : Progres kinerja 50%-99%

Merah : Progres kinerja 0 sampai dengan $< 50\%$

b. Temuan dan Rencana Tindak Lanjut

No	IKS	Analisis Ketidaksesuaian /Kendala	Tindakan Koreksi (Rencana Tindak Lanjut)	Waktu Penyelesaian dan PIC
1	IKS-1.03	Yudisium dilakukan oleh Pasca, yang membuat masa tunggu yudisium lebih lama	Yudisium dilaksanakan sesuai kebutuhan prodi	PIC : Dr.dr. Arlina Dewi, M.Kes., AAK (Kaprodi)
2	IKS-1.04	Sebagian besar mahasiswa sudah bekerja, shg luangan waktu untuk kuliah terbatas (sebagian besar berstatus ijin belajar)	Dilakukan monitoring thd penyusunan tesis	Waktu penyelesaian : Tahun Akademik 2019/2020 PIC : Dr.dr. Arlina Dewi, M.Kes., AAK (Kaprodi)
3	IKS-1.05	Sebagian besar mahasiswa sudah bekerja, shg luangan waktu untuk kuliah terbatas (sebagian besar berstatus ijin belajar)		Waktu penyelesaian : Tahun Akademik 2019/2020 PIC : Dr.dr. Arlina Dewi, M.Kes., AAK (Kaprodi)
4	IKS-2.05		Dilakukan monitoring thd jabfung dosen	PIC : Dr.dr. Arlina Dewi, M.Kes., AAK (Kaprodi)
5	IKS-1.46		Dilakukan upaya pengembangan teknologi tepatguna yang dapat dimanfaatkan oleh masy	PIC : Dr.dr. Arlina Dewi, M.Kes., AAK (Kaprodi)
6	IKS-1.47		Dilakukan upaya pengembangan bahan yang dapat dimanfaatkan oleh masy	PIC : Dr.dr. Arlina Dewi, M.Kes., AAK (Kaprodi)
7	IKS-1.48		Dilakukan upaya pengembangan teknologi tepatguna yang dapat dimanfaatkan oleh masy	PIC : Dr.dr. Arlina Dewi, M.Kes., AAK (Kaprodi)
8	IKS-1.49		Dilakukan upaya pengembangan teknologi tepatguna yang dapat dimanfaatkan oleh masy	PIC : Dr.dr. Arlina Dewi, M.Kes., AAK (Kaprodi)
9	IKS-1.53		Digalakkan kerjasama pada bidang pengabdian dengan institusi mitra	PIC : Dr.dr. Arlina Dewi, M.Kes., AAK (Kaprodi)

10.5 Magister Ilmu Pemerintahan

a. Progres

Progres capaian kinerja berbasis IKS program studi Magister Ilmu Pemerintahan Pascasarjana dapat dilihat pada tabel 56.

Tabel 56 Progres Capaian Kinerja Berbasis IKS Prodi Magister Ilmu Pemerintahan

Indikator Kinerja Strategis		Target	Capaian	Progress	Status Temuan
Standar AI Islam dan Kemuhammadiyahahan (AIK)					
IKS-4.21	Persentase dosen melakukan internalisasi AIK pada kegiatan tri dharma.	80%	100	125%	Melampaui target (<i>positif</i>)
Standar Kemahasiswaan					
IKS-1.32	Jumlah luaran penelitian/PkM bersama mahasiswa S2 per tahun per dosen tetap	1	2,83	283%	Melampaui target (<i>positif</i>)
IKS-4.08	Kepuasan mahasiswa atas layanan dalam bidang (1) bimbingan dan konseling, (2) minat dan bakat, (3) pembinaan soft skills, (4) beasiswa, dan (5) kesehatan.	75%	0	0%	IKS belum mencapai 50% (<i>ketidaksesuaian</i>)
IKS-4.09	Kepuasan mahasiswa atas layanan dalam bimbingan karir dan informasi kerja	75%	0	0%	IKS belum mencapai 50% (<i>ketidaksesuaian</i>)
Standar Kompetensi Lulusan					
IKS-1.08	Persentase lulusan dengan minimal TOEFL D3/S1 = 450, S2/S3 = 500	60%	23,53	39%	IKS belum mencapai 50% (<i>ketidaksesuaian</i>)
IKS-1.09	Persentase kesesuaian bidang kerja lulusan dari program utama di perguruan tinggi terhadap kompetensi bidang studi	50%	12	24%	IKS belum mencapai 50% (<i>ketidaksesuaian</i>)
IKS-1.10	Rata-rata IPK lulusan D3/S1	S2/S3>=3.50	3,63	104%	Melampaui target (<i>positif</i>)
IKS-1.75	Persentase kepuasan pengguna lulusan atas 1 : Keahlian pada bidang ilmu (kompetensi utama), 2 : Kemampuan berbahasa asing, 3 : Penggunaan teknologi informasi.	75%	80	107%	Melampaui target (<i>positif</i>)
IKS-4.14	Persentase kepuasan pengguna lulusan atas 1 : Etika, 2 : Kemampuan berkomunikasi, 3 : Kerjasama tim, 4 : Pengembangan diri.	80%	80	100%	Melampaui target (<i>positif</i>)
IKS-4.15	Persentase lulusan dengan gaji pertama minimal sebesar PNS sesuai golongan	100%	100	100%	Melampaui target (<i>positif</i>)
IKS-4.16	Jumlah lulusan yang bekerja di badan usaha	Internasional : 5%	0	0%	IKS belum mencapai 50% (<i>ketidaksesuaian</i>)
		Nasional : 20%	56,99	285%	Melampaui target (<i>positif</i>)
		Wilayah/Lokal : 90%	48,39	54%	IKS mencapai =>50% (<i>positif</i>)
Standar Pengelolaan Alumni					
IKS-4.07	Persentase data alumni terhadap total jumlah alumni	95%	62,82	66%	IKS mencapai =>50% (<i>positif</i>)
IKS-4.13	Jumlah peran/kegiatan alumni dalam pengembangan institusi per prodi per tahun	5 peran/kegiatan	5	100%	Melampaui target (<i>positif</i>)
Standar Proses Pembelajaran					
IKS-1.01	Persentase prodi yang melaksanakan pembaharuan dan pengembangan metode pembelajaran berbasis teknologi informasi	100	100	100%	Melampaui target (<i>positif</i>)

Indikator Kinerja Strategis		Target	Capaian	Progress	Status Temuan
IKS-1.03	Persentase Kelulusan Tepat Waktu untuk setiap program studi	55%	64,71	118%	Melampaui target (positif)
IKS-1.04	Persentase keberhasilan studi untuk setiap program studi	85%	14,29	17%	IKS belum mencapai 50% (ketidaksesuaian)
IKS-1.05	Angka Efisiensi Edukasi (AEE) = Jumlah lulusan/student body	50%	15,179	30%	IKS belum mencapai 50% (ketidaksesuaian)
IKS-1.72	Persentase penelitian/PkM yang terintegrasi ke dalam pembelajaran	25%	100	400%	Melampaui target (positif)
Standar Penilaian Pembelajaran					
IKS-1.74	Persentase tingkat kepuasan mahasiswa terhadap proses pembelajaran dosen.	100%	80	80%	IKS mencapai =>50% (positif)
Standar Dosen dan Tendik					
IKS-1.68	Persentase jumlah pengakuan/rekognisi atas kepakaran/prestasi/kinerja dosen (staff ahli/tenaga ahli/narasumber, visiting lecture/scholar, invited speaker, editor jurnal) terhadap jumlah dosen tetap dalam 1 tahun terakhir.	1	166,67	16667%	Melampaui target (positif)
IKS-2.01	Rasio dosen dan mahasiswa	Sainstek=1:2 5 Soshum=1:3 5	1:19	117%	Melampaui target (positif)
IKS-2.02	Persentase dosen dengan gelar doktor terhadap jumlah dosen prodi	S2/S3=100%	100	100%	Melampaui target (positif)
IKS-2.04	Persentase dosen dengan jabfung LK terhadap jumlah dosen prodi	S2>=50%; S3>=70%	83,33	167%	Melampaui target (positif)
IKS-2.05	Persentase dosen dengan jabfung Profesor	S2/S3=5%	0	0%	IKS belum mencapai 50% (ketidaksesuaian)
Standar Sarana dan Prasarana Pembelajaran					
IKS-1.02	Persentase jumlah mata kuliah yang menggunakan Sistem Pembelajaran Dalam Jaringan (SPADA/e-learning)	30%	15,38461 538	51%	IKS mencapai =>50% (positif)
Standar Suasana Akademik dan Kecendikiawanan					
IKS-1.12	Jumlah forum akademik lokal/regional per prodi per tahun	1 kali	9	900%	Melampaui target (positif)
IKS-1.13	Jumlah forum akademik nasional per prodi per tahun	1 kali	3	300%	Melampaui target (positif)
IKS-1.14	Jumlah forum akademik internasional per prodi per tahun	1 kali	10	1000%	Melampaui target (positif)
Standar Hasil Penelitian					
IKS-1.15	Jumlah publikasi jurnal nasional/internasional non-SCOPUS/buku ajar/buku teks per dosen per tahun	0,8	0	0%	IKS belum mencapai 50% (ketidaksesuaian)
IKS-1.16	Jumlah publikasi prosiding nasional/ internasional non-SCOPUS per dosen per tahun	0,8	0	0%	IKS belum mencapai 50% (ketidaksesuaian)
IKS-1.17	Jumlah publikasi jurnal/prosiding SCOPUS per dosen per tahun	0.5 artikel	1,67	333%	Melampaui target (positif)
IKS-1.19	Persentase jumlah karya ilmiah setiap prodi yang disitasi per tahun	S2/S3=100%	0	0%	IKS belum mencapai 50% (ketidaksesuaian)
IKS-1.20	Jumlah sitasi per paper per tahun berdasarkan SCOPUS	6	0,71	12%	IKS belum mencapai 50% (ketidaksesuaian)
IKS-1.21	Persentase jumlah jurnal terindeks Scopus atau Sinta 1/2 terhadap jumlah prodi	50%	0	0%	IKS belum mencapai 50% (ketidaksesuaian)

Indikator Kinerja Strategis		Target	Capaian	Progress	Status Temuan
IKS-1.39	Jumlah Paten/Paten Sederhana per dosen per tahun	0,25	0	0%	IKS belum mencapai 50% (ketidaksesuaian)
IKS-1.40	Jumlah Hak Cipta/ Desain Produk Industri / Perlindungan Varietas Tanaman / Desain Tata Letak Sirkuit Terpadu per dosen per tahun	0,5	0	0%	IKS belum mencapai 50% (ketidaksesuaian)
IKS-1.41	Jumlah Teknologi Tepat Guna, Produk (Produk Terstandarisasi, Produk Tersertifikasi), Karya Seni, Rekayasa Sosial per dosen per tahun	0,25	0	0%	IKS belum mencapai 50% (ketidaksesuaian)
IKS-1.42	Buku ber-ISBN, Book Chapter per dosen per tahun	0,25	0	0%	IKS belum mencapai 50% (ketidaksesuaian)
IKS-1.43	Jumlah kontrak kerja hasil riset dengan pihak ketiga per prodi per tahun	0,25	0	0%	IKS belum mencapai 50% (ketidaksesuaian)
IKS-1.44	Jumlah dana dari kontrak kerja hasil riset yang masuk ke UMY per prodi per tahun	Rp 2.000.000	0	0%	IKS belum mencapai 50% (ketidaksesuaian)
IKS-1.64	Jumlah unit bisnis hasil riset per prodi per tahun	0.1 unit	0	0%	IKS belum mencapai 50% (ketidaksesuaian)
IKS-1.65	Jumlah pendapatan (royalti) dari paten/hak cipta/lisensi per tahun	Rp 1.000.000	0	0%	IKS belum mencapai 50% (ketidaksesuaian)
Standar Penilaian Penelitian					
IKS-1.22	Jumlah penelitian per dosen per tahun	1 Judul	1,17	117%	Melampaui target (positif)
IKS-1.23	Jumlah penelitian multidisiplin per prodi per tahun	2 judul	0	0%	IKS belum mencapai 50% (ketidaksesuaian)
IKS-1.24	Persentase jumlah penelitian dosen yang berkolaborasi dengan institusi luar negeri per prodi per tahun	10%	71,429	714%	Melampaui target (positif)
IKS-1.25	Persentase jumlah penelitian dosen yang berkolaborasi dengan institusi dalam negeri per prodi per tahun	25%	0	0%	IKS belum mencapai 50% (ketidaksesuaian)
IKS-1.35	Persentase jumlah penelitian Dosen bersama mahasiswa yang dapat berupa Tugas Akhir, Perancangan, Pengembangan Produk/Jasa, atau kegiatan lain yang relevan terhadap jumlah dosen per tahun	75%	116,67	156%	Melampaui target (positif)
Standar Sarana dan Prasarana Penelitian					
IKS-3.14	Persentase laboratorium yang tersertifikasi	25%	0	0%	IKS belum mencapai 50% (ketidaksesuaian)
Standar Pengelolaan Penelitian					
IKS-1.18	Persentase jumlah dosen dengan H-indeks Scopus minimal 4	25%	0	0%	IKS belum mencapai 50% (ketidaksesuaian)
Standar Pendanaan dan Pembiayaan Penelitian					
IKS-1.36	Besar dana penelitian per dosen per tahun	Rp 20 juta	57	285%	Melampaui target (positif)
IKS-1.37	Persentase jumlah penelitian dengan sumber pembiayaan (incash dan atau inkind) dari instansi luar negeri terhadap jumlah dosen tetap per tahun	5%	83,33	1667%	Melampaui target (positif)
IKS-1.38	Persentase jumlah penelitian dengan sumber pembiayaan (incash dan atau inkind) dari instansi dalam negeri (luar PT) terhadap jumlah dosen tetap per tahun	10%	0	0%	IKS belum mencapai 50% (ketidaksesuaian)

Indikator Kinerja Strategis		Target	Capaian	Progress	Status Temuan
Standar Hasil Pengabdian kepada Masyarakat					
IKS-1.46	Persentase jumlah teknologi tepat guna yang dimanfaatkan oleh masyarakat.	80%	0	0%	IKS belum mencapai 50% (ketidaksesuaian)
IKS-1.47	Persentase jumlah bahan ajar yang memanfaatkan hasil pengabdian kepada masyarakat.	80%	0	0%	IKS belum mencapai 50% (ketidaksesuaian)
IKS-1.48	Persentase jumlah teknologi tepat guna yang dimanfaatkan oleh masyarakat yang dapat meningkatkan taraf hidup dan kesejahteraan masyarakat.	80%	0	0%	IKS belum mencapai 50% (ketidaksesuaian)
IKS-1.49	Persentase jumlah HKI yang diterapkan di masyarakat, dunia usaha, dan/atau industri.	80%	0	0%	IKS belum mencapai 50% (ketidaksesuaian)
Standar Proses Pengabdian kepada Masyarakat					
IKS-1.50	Jumlah program pengabdian per dosen per tahun	1 Judul	0	0%	Melampaui target (positif)
Standar Penilaian Pengabdian kepada Masyarakat					
IKS-1.51	Persentase keberhasilan pengabdian kepada masyarakat per tahun	100%	0	0%	IKS belum mencapai 50% (ketidaksesuaian)
Standar Pelaksanaan Pengabdian kepada Masyarakat					
IKS-1.52	Jumlah program pengabdian kepada masyarakat per dosen per tahun, sesuai dengan bidang ilmunya per dosen per tahun	1	0	0%	IKS belum mencapai 50% (ketidaksesuaian)
IKS-1.53	Persentase program pengabdian kepada masyarakat yang berkolaborasi dengan institusi lain (DN/LN) per prodi per tahun	25%	0	0%	IKS belum mencapai 50% (ketidaksesuaian)
Standar Kerjasama					
IKS-5.21	Persentase kerjasama dengan perguruan tinggi terhadap jumlah dosen per tahun	Internasional >2%	0	0%	IKS belum mencapai 50% (ketidaksesuaian)
		Nasional >20 %	0	0%	IKS belum mencapai 50% (ketidaksesuaian)
		Wilayah/Loka >50%	0	0%	IKS belum mencapai 50% (ketidaksesuaian)
IKS-5.22	Persentase kerjasama dengan dunia usaha dan dunia industri per tahun	Internasional >1%	0	0%	IKS belum mencapai 50% (ketidaksesuaian)
		Nasional >10 %	0	0%	IKS belum mencapai 50% (ketidaksesuaian)
		Wilayah/Loka >25%	0	0%	IKS belum mencapai 50% (ketidaksesuaian)
IKS-5.23	Jumlah visiting professor/lecturer ke luar negeri per prodi per semester	1 orang	0	0%	IKS belum mencapai 50% (ketidaksesuaian)
IKS-5.24	Jumlah visiting professor dari luar negeri per prodi per semester	1 orang	3	300%	Melampaui target (positif)
IKS-5.25	Jumlah program kerjasama penelitian dan/atau pengabdian dengan mitra luar negeri per prodi per tahun	0,5	5	1000%	Melampaui target (positif)
IKS-5.26	Jumlah kerjasama yang menghasilkan publikasi SCOPUS per tahun	45 Kerjasama	0	0%	IKS belum mencapai 50% (ketidaksesuaian)
IKS-5.27	Persentase jumlah international staff per tahun	15%	0	0%	IKS belum mencapai 50% (ketidaksesuaian)
IKS-5.28	Persentase jumlah international students per tahun	1%	2,68	268%	Melampaui target (positif)
IKS-5.29	Persentase jumlah inbound exchange students per tahun	1%	3,57	357%	Melampaui target (positif)
IKS-5.30	Persentase jumlah outbound exchange students per tahun	1,5%	1,79	119%	Melampaui target (positif)

Indikator Kinerja Strategis		Target	Capaian	Progress	Status Temuan
Standar Internasional					
IKS-5.31	Jumlah keanggotaan profesi internasional per dosen per tahun	0,5	0,83	167%	Melampaui target (<i>positif</i>)
IKS-5.32	Persentase jumlah mahasiswa asing terhadap total mahasiswa	3%	2,68	89%	IKS mencapai =>50% (<i>positif</i>)
IKS-5.33	Persentase jumlah dosen asing terhadap total jumlah dosen per tahun	18%	0	0%	IKS belum mencapai 50% (<i>ketidaksesuaian</i>)
Standar Hasil Inovasi					
IKS-1.60	Jumlah produk inovasi per prodi per 3 tahun	1 produk	0	0%	IKS belum mencapai 50% (<i>ketidaksesuaian</i>)
IKS-1.61	Persentase jumlah produk inovasi yang digunakan oleh masyarakat	25%	0	0%	IKS belum mencapai 50% (<i>ketidaksesuaian</i>)
IKS-1.62	Persentase jumlah inovasi yang berdampak bagi masyarakat	5%	0	0%	IKS belum mencapai 50% (<i>ketidaksesuaian</i>)
IKS-1.63	Jumlah Pendapatan dari hasil penelitian/Paten per dosen per tahun	1000000	0	0%	IKS belum mencapai 50% (<i>ketidaksesuaian</i>)
IKS-1.66	Jumlah perusahaan rintisan dari hasil penelitian/PkM per prodi per tahun	0.1 Perusahaan Rintisan	0	0%	IKS belum mencapai 50% (<i>ketidaksesuaian</i>)
IKS-1.67	ROI (Return on Investment) perusahaan rintisan	10%	0	0%	IKS belum mencapai 50% (<i>ketidaksesuaian</i>)

Keterangan :

Hijau : Progres kinerja melampaui >=100%

Kuning : Progres kinerja 50%-99%

Merah : Progres kinerja 0 sampai dengan <50%

b. Temuan dan Rencana Tindak Lanjut

No	IKS	Analisis Ketidaksesuaian /Kendala	Tindakan Koreksi (Rencana Tindak Lanjut)	Waktu Penyelesaian dan PIC
1	IKS-4.21		Akan dimasukkan nilai2 keislaman dalam penilaian pembelajaran dan dimasukkan ke dalam RPS	PIC : Dr. Suswanta (Sekprodi)
2	IKS-4.08	LPKA belum melakukan, sehingga ada baiknya apabila dilakukan juga di tingkat prodi		PIC : Dr. Suswanta (Sekprodi)
3	IKS-1.08	Perlu dibuat standar TOEFL an menjadi kebijakan prodi sesuai persyaratan Pascasarjana	1. Mahasiswa asing untuk tutorial bahasa inggris oleh mahasiswa asing. 2. Ada beberapa mata kuliah yang full inggris, bilingual. 3. Menerapkan score toefl minimal pada saat pendaftaran 400	Waktu penyelesaian : Februari-Agustus 2020 PIC : Prof. Dr.Achmad Nurmandi, M.Sc (kaprodi) dan Dr. Suswanta (sekprodi)
4	IKS-1.10	Belum ada analisis ketidaktercapaian IPK sesuai target dari beberapa mahasiswa	Dilakukan survei terhadap kendala ketidaktercapaian target IPK bagi beberapa lulusan	PIC : Dr. Suswanta (Sekprodi)
5	IKS-4.16		Melakukan penelusuran kepada alumni yang belum terlacak dari tracer studi yang dilakukan secara periodik	PIC : Prof. Dr.Achmad Nurmandi, M.Sc (kaprodi) dan Dr.

			Suswanta (sekprodi)
6	IKS-4.07	Melakukan pendataan kembali kepada alumni MIP untuk mengisi tracer studi, memanfaatkan kumpul alumni agar mengisi tracer. Melakukan kerjasama dengan LPKA	PIC : Prof. Dr.Achmad Nurmandi, M.Sc (kaprodi) dan Dr. Suswanta (sekprodi)
7	IKS-1.01	Akan dilakukan oleh dosen yang lain	PIC : Dr. Suswanta (Sekprodi)
8	IKS-1.68	Dilakukan identifikasi thd rekognisi yang lain, misalnya editor jurnal	PIC : Dr. Suswanta (Sekprodi)
9	IKS-1.15	Akan dilakukan klasifikasi publikasi	Waktu penyelesaian : Februari 2020
10	IKS-1.16	Akan dilakukan klasifikasi publikasi	PIC : Dr. Suswanta (sekprodi) Waktu penyelesaian : Februari 2020
11	IKS-1.17	Akan dilakukan klasifikasi publikasi	PIC : Dr. Suswanta (sekprodi) Waktu penyelesaian : Februari 2020
12	IKS-1.19	Mewajibkan mensitasi paper dosen dan paper di JGPP sesuai dengan tema, pada saat penulisan tugas kuliah, tesis. Membuat kebijakan syarat tesis wajib mensitasi karya dosen dan JGPP	PIC : Dr. Suswanta (sekprodi) PIC : Prof. Dr.Achmad Nurmandi, M.Sc (kaprodi)
13	IKS-1.20	Mewajibkan mensitasi paper dosen dan paper di JGPP sesuai dengan tema, pada saat penulisan tugas kuliah, tesis. Membuat kebijakan syarat tesis wajib mensitasi karya dosen dan JGPP	PIC : Prof. Dr.Achmad Nurmandi, M.Sc (kaprodi)
14	IKS-1.21	Baru persiapan akreditasi sinta 2, untuk edisi februari	PIC : Chief editor jurnal
15	IKS-1.40	Akan dilakukan identifikasi	Waktu penyelesaian : Februari 2020 PIC : Dr. Suswanta (sekprodi)

16	IKS-1.42	Akan dilakukan identifikasi	Waktu penyelesaian : Februari 2020
17	IKS-1.43	Akan dilakukan identifikasi	PIC : Dr. Suswanta (sekprodi) Waktu penyelesaian : Februari 2020
18	IKS-1.44	Akan dilakukan identifikasi	PIC : Dr. Suswanta (sekprodi) Waktu penyelesaian : Februari 2020
19	IKS-1.23	Akan dilakukan identifikasi	PIC : Dr. Suswanta (sekprodi) Waktu penyelesaian : Februari 2020
20	IKS-1.47	Akan dilakukan identifikasi	PIC : Dr. Suswanta (sekprodi) Waktu penyelesaian : Februari 2020
21	IKS-1.50	Akan dilengkapi/diidentifikasi	PIC : Dr. Suswanta (sekprodi) Waktu penyelesaian : Februari 2020
22	IKS-1.51	Akan dilengkapi/diidentifikasi	PIC : Dr. Suswanta (sekprodi) Waktu penyelesaian : Februari 2020
23	IKS-1.52	Akan dilengkapi/diidentifikasi	PIC : Dr. Suswanta (sekprodi) Waktu penyelesaian : Februari 2020
24	IKS-1.53	Akan dilengkapi/diidentifikasi	PIC : Dr. Suswanta (sekprodi) Waktu penyelesaian : Februari 2020

25	IKS-5.21	Akan dilengkapi/diidentifikasi	Waktu penyelesaian : Februari 2020
26	IKS-5.23	Akan dilakukan identifikasi	PIC : Dr. Suswanta (sekprodi) Waktu penyelesaian : Februari 2020
27	IKS-5.26	Akan dilakukan identifikasi	PIC : Dr. Suswanta (sekprodi) Waktu penyelesaian : Februari 2020
28	IKS-5.33	Akan dilengkapi	PIC : Dr. Suswanta (sekprodi) Waktu penyelesaian : Februari 2020

10.6 Magister Hubungan Internasional

a. Progres

Progres capaian kinerja berbasis IKS program studi Magister Hubungan Internasional Pascasarjana dapat dilihat pada tabel 57.

Tabel 57 Progres Capaian Kinerja Berbasis IKS Prodi Magister Hubungan Internasional

Indikator Kinerja Strategis		Target	Capaian	Progress	Status Temuan
Standar AI Islam dan Kemuhammadiyah (AIK)					
IKS-4.21	Persentase dosen melakukan internalisasi AIK pada kegiatan tri dharma.	80%	100	125%	Melampaui target (positif)
Standar Kemahasiswaan					
IKS-1.32	Jumlah luaran penelitian/PkM bersama mahasiswa S2 per tahun per dosen tetap	1	0	0%	IKS belum mencapai 50% (ketidaksesuaian)
IKS-4.08	Kepuasan mahasiswa atas layanan dalam bidang (1) bimbingan dan konseling, (2) minat dan bakat, (3) pembinaan soft skills, (4) beasiswa, dan (5) kesehatan.	75%	0	0%	IKS belum mencapai 50% (ketidaksesuaian)
IKS-4.09	Kepuasan mahasiswa atas layanan dalam bimbingan karir dan informasi kerja	75%	0	0%	IKS belum mencapai 50% (ketidaksesuaian)
Standar Kompetensi Lulusan					
IKS-1.08	Persentase lulusan dengan minimal TOEFL D3/S1 = 450, S2/S3 = 500	60%	62,5	104%	Melampaui target (positif)
IKS-1.09	Persentase kesesuaian bidang kerja lulusan dari program utama di perguruan tinggi terhadap kompetensi bidang studi	50%	0	0%	IKS belum mencapai 50% (ketidaksesuaian)
IKS-1.10	Rata-rata IPK lulusan D3/S1	S2/S3 ≥ 3.5 0	3,79	108%	Melampaui target (positif)
IKS-1.75	Persentase kepuasan pengguna lulusan atas 1 : Keahlian pada bidang ilmu (kompetensi utama),	75%	0	0%	IKS belum mencapai 50% (ketidaksesuaian)

Indikator Kinerja Strategis		Target	Capaian	Progress	Status Temuan
	2 : Kemampuan berbahasa asing, 3 : Penggunaan teknologi informasi.				
IKS-4.14	Persentase kepuasan pengguna lulusan atas 1 : Etika, 2 : Kemampuan berkomunikasi, 3 : Kerjasama tim, 4 : Pengembangan diri.	80%	0	0%	IKS belum mencapai 50% (ketidaksesuaian)
IKS-4.15	Persentase lulusan dengan gaji pertama minimal sebesar PNS sesuai golongan	100%	37,5	38%	IKS mencapai =>50% (positif)
IKS-4.16	Jumlah lulusan yang bekerja di badan usaha	Internasional : 5%	0	0%	IKS belum mencapai 50% (ketidaksesuaian)
		Nasional : 20%	0	0%	IKS belum mencapai 50% (ketidaksesuaian)
		Wilayah/Lokal : 90%	0	0%	IKS belum mencapai 50% (ketidaksesuaian)
Standar Pengelolaan Alumni					
IKS-4.07	Persentase data alumni terhadap total jumlah alumni	95%	100	105%	Melampaui target (positif)
IKS-4.13	Jumlah peran/kegiatan alumni dalam pengembangan institusi per prodi per tahun	5 peran/kegiatan	0	0%	IKS belum mencapai 50% (ketidaksesuaian)
Standar Proses Pembelajaran					
IKS-1.01	Persentase prodi yang melaksanakan pembaharuan dan pengembangan metode pembelajaran berbasis teknologi informasi	100	0	0%	IKS belum mencapai 50% (ketidaksesuaian)
IKS-1.03	Persentase Kelulusan Tepat Waktu untuk setiap program studi	55%	25	45%	IKS belum mencapai 50% (ketidaksesuaian)
IKS-1.04	Persentase keberhasilan studi untuk setiap program studi	85%	20	24%	IKS belum mencapai 50% (ketidaksesuaian)
IKS-1.05	Angka Efisiensi Edukasi (AEE) = Jumlah lulusan/student body	50%	0	0%	IKS belum mencapai 50% (ketidaksesuaian)
IKS-1.72	Persentase penelitian/PkM yang terintegrasi ke dalam pembelajaran	25%	0	0%	IKS belum mencapai 50% (ketidaksesuaian)
Standar Penilaian Pembelajaran					
IKS-1.74	Persentase tingkat kepuasan mahasiswa terhadap proses pembelajaran dosen.	100%	0	0%	IKS belum mencapai 50% (ketidaksesuaian)
Standar Dosen dan Tendik					
IKS-1.68	Persentase jumlah pengakuan/rekognisi atas kepakaran/prestasi/kinerja dosen (staff ahli/tenaga ahli/narasumber, visiting lecture/scholar, invited speaker, editor jurnal) terhadap jumlah dosen tetap dalam 1 tahun terakhir.	1	0	0%	IKS belum mencapai 50% (ketidaksesuaian)
IKS-2.01	Rasio dosen dan mahasiswa	Sainstek=1:25 Soshum=1:35	1:10	126%	Melampaui target (positif)
IKS-2.02	Persentase dosen dengan gelar doktor terhadap jumlah dosen prodi	S2/S3=100%	100	100%	Melampaui target (positif)
IKS-2.04	Persentase dosen dengan jabfung LK terhadap jumlah dosen prodi	S2>=50%; S3>=70%	66,67	133%	Melampaui target (positif)
IKS-2.05	Persentase dosen dengan jabfung Profesor	S2/S3=5%	0	0%	IKS belum mencapai 50% (ketidaksesuaian)

Indikator Kinerja Strategis		Target	Capaian	Progress	Status Temuan
Standar Sarana dan Prasarana Pembelajaran					
IKS-1.02	Persentase jumlah mata kuliah yang menggunakan Sistem Pembelajaran Dalam Jaringan (SPADA/e-learning)	30%	100	333%	Melampaui target (positif)
Standar Suasana Akademik dan Kecendikiawanan					
IKS-1.12	Jumlah forum akademik lokal/regional per prodi per tahun	1 kali	5	500%	Melampaui target (positif)
IKS-1.13	Jumlah forum akademik nasional per prodi per tahun	1 kali	2	200%	Melampaui target (positif)
IKS-1.14	Jumlah forum akademik internasional per prodi per tahun	1 kali	1	100%	Melampaui target (positif)
Standar Hasil Penelitian					
IKS-1.15	Jumlah publikasi jurnal nasional/internasional non-SCOPUS/buku ajar/buku teks per dosen per tahun	0,8	1,5	188%	Melampaui target (positif)
IKS-1.16	Jumlah publikasi prosiding nasional/ internasional non-SCOPUS per dosen per tahun	0,8	0,83	104%	Melampaui target (positif)
IKS-1.17	Jumlah publikasi jurnal/prosiding SCOPUS per dosen per tahun	0.5 artikel	0,17	33%	IKS belum mencapai 50% (ketidaksesuaian)
IKS-1.19	Persentase jumlah karya ilmiah setiap prodi yang disitasi per tahun	S2/S3=100 %	65,56	66%	IKS mencapai =>50% (positif)
IKS-1.20	Jumlah sitasi per paper per tahun berdasarkan SCOPUS	6	0,17	3%	IKS belum mencapai 50% (ketidaksesuaian)
IKS-1.21	Persentase jumlah jurnal terindeks Scopus atau Sinta 1/2 terhadap jumlah prodi	50%	0	0%	IKS belum mencapai 50% (ketidaksesuaian)
IKS-1.39	Jumlah Paten/Paten Sederhana per dosen per tahun	0,25	0	0%	IKS belum mencapai 50% (ketidaksesuaian)
IKS-1.40	Jumlah Hak Cipta/ Desain Produk Industri / Perlindungan Varietas Tanaman / Desain Tata Letak Sirkuit Terpadu per dosen per tahun	0,5	0,5	100%	Melampaui target (positif)
IKS-1.41	Jumlah Teknologi Tepat Guna, Produk (Produk Terstandarisasi, Produk Tersertifikasi), Karya Seni, Rekayasa Sosial per dosen per tahun	0,25	0	0%	IKS belum mencapai 50% (ketidaksesuaian)
IKS-1.42	Buku ber-ISBN, Book Chapter per dosen per tahun	0,25	1,5	600%	Melampaui target (positif)
IKS-1.43	Jumlah kontrak kerja hasil riset dengan pihak ketiga per prodi per tahun	0,25	0	0%	IKS belum mencapai 50% (ketidaksesuaian)
IKS-1.44	Jumlah dana dari kontrak kerja hasil riset yang masuk ke UMY per prodi per tahun	Rp 2.000.000	0	0%	IKS belum mencapai 50% (ketidaksesuaian)
IKS-1.64	Jumlah unit bisnis hasil riset per prodi per tahun	0.1 unit	0	0%	IKS belum mencapai 50% (ketidaksesuaian)
IKS-1.65	Jumlah pendapatan (royalti) dari paten/hak cipta/lisensi per tahun	Rp 1.000.000	0	0%	IKS belum mencapai 50% (ketidaksesuaian)
Standar Penilaian Penelitian					
IKS-1.22	Jumlah penelitian per dosen per tahun	1 Judul	1,5	150%	Melampaui target (positif)
IKS-1.23	Jumlah penelitian multidisiplin per prodi per tahun	2 judul	0,333	17%	IKS belum mencapai 50% (ketidaksesuaian)
IKS-1.24	Persentase jumlah penelitian dosen yang berkolaborasi dengan institusi luar negeri per prodi per tahun	10%	33,333	333%	Melampaui target (positif)
IKS-1.25	Persentase jumlah penelitian dosen yang berkolaborasi dengan	25%	33,333	133%	Melampaui target (positif)

Indikator Kinerja Strategis		Target	Capaian	Progress	Status Temuan
	institusi dalam negeri per prodi per tahun				
IKS-1.35	Persentase jumlah penelitian Dosen bersama mahasiswa yang dapat berupa Tugas Akhir, Perancangan, Pengembangan Produk/Jasa, atau kegiatan lain yang relevan terhadap jumlah dosen per tahun	75%	150	200%	Melampaui target (positif)
Standar Sarana dan Prasarana Penelitian					
IKS-3.14	Persentase laboratorium yang tersertifikasi	25%	0	0%	IKS belum mencapai 50% (ketidaksesuaian)
Standar Pengelolaan Penelitian					
IKS-1.18	Persentase jumlah dosen dengan H-indeks Scopus minimal 4	25%	0	0%	IKS belum mencapai 50% (ketidaksesuaian)
Standar Pendanaan dan Pembiayaan Penelitian					
IKS-1.36	Besar dana penelitian per dosen per tahun	Rp 20 juta	60	300%	Melampaui target (positif)
IKS-1.37	Persentase jumlah penelitian dengan sumber pembiayaan (<i>incash</i> dan atau <i>inkind</i>) dari instansi luar negeri terhadap jumlah dosen tetap per tahun	5%	0	0%	IKS belum mencapai 50% (ketidaksesuaian)
IKS-1.38	Persentase jumlah penelitian dengan sumber pembiayaan (<i>incash</i> dan atau <i>inkind</i>) dari instansi dalam negeri (luar PT) terhadap jumlah dosen tetap per tahun	10%	0	0%	IKS belum mencapai 50% (ketidaksesuaian)
Standar Hasil Pengabdian kepada Masyarakat					
IKS-1.46	Persentase jumlah teknologi tepat guna yang dimanfaatkan oleh masyarakat.	80%	0	0%	IKS belum mencapai 50% (ketidaksesuaian)
IKS-1.47	Persentase jumlah bahan ajar yang memanfaatkan hasil pengabdian kepada masyarakat.	80%	0	0%	IKS belum mencapai 50% (ketidaksesuaian)
IKS-1.48	Persentase jumlah teknologi tepat guna yang dimanfaatkan oleh masyarakat yang dapat meningkatkan taraf hidup dan kesejahteraan masyarakat.	80%	0	0%	IKS belum mencapai 50% (ketidaksesuaian)
IKS-1.49	Persentase jumlah HKI yang diterapkan di masyarakat, dunia usaha, dan/atau industri.	80%	25	31%	IKS belum mencapai 50% (ketidaksesuaian)
Standar Proses Pengabdian kepada Masyarakat					
IKS-1.50	Jumlah program pengabdian per dosen per tahun	1 Judul	0,667	67%	IKS mencapai =>50% (positif)
Standar Penilaian Pengabdian kepada Masyarakat					
IKS-1.51	Persentase keberhasilan pengabdian kepada masyarakat per tahun	100%	100	100%	Melampaui target (positif)
Standar Pelaksanaan Pengabdian kepada Masyarakat					
IKS-1.52	Jumlah program pengabdian kepada masyarakat per dosen per tahun, sesuai dengan bidang ilmunya per dosen per tahun	1	0,667	67%	IKS mencapai =>50% (positif)
IKS-1.53	Persentase program pengabdian kepada masyarakat yang berkolaborasi dengan institusi lain (DN/LN) per prodi per tahun	25%	20	80%	IKS mencapai =>50% (positif)
Standar Kerjasama					
IKS-5.21	Persentase kerjasama dengan perguruan tinggi terhadap jumlah dosen per tahun	Internasional >2%	33,333	1667%	Melampaui target (positif)
		Nasional >20%	50	250%	Melampaui target (positif)

Indikator Kinerja Strategis		Target	Capaian	Progress	Status Temuan
		Wilayah/Lo kal>50%	16,667	33%	IKS belum mencapai 50% (ketidaksesuaian)
IKS-5.22	Persentase kerjasama dengan dunia usaha dan dunia industri per tahun	Internasional>1%	0	0%	IKS belum mencapai 50% (ketidaksesuaian)
		Nasional>10%	0	0%	IKS belum mencapai 50% (ketidaksesuaian)
		Wilayah/Lo kal>25%	0	0%	IKS belum mencapai 50% (ketidaksesuaian)
IKS-5.23	Jumlah visiting professor/lecturer ke luar negeri per prodi per semester	1 orang	0	0%	IKS belum mencapai 50% (ketidaksesuaian)
IKS-5.24	Jumlah visiting professor dari luar negeri per prodi per semester	1 orang	0	0%	IKS belum mencapai 50% (ketidaksesuaian)
IKS-5.25	Jumlah program kerjasama penelitian dan/atau pengabdian dengan mitra luar negeri per prodi per tahun	0,5	2	400%	Melampaui target (positif)
IKS-5.26	Jumlah kerjasama yang menghasilkan publikasi SCOPUS per tahun	45 Kerjasama	0	0%	IKS belum mencapai 50% (ketidaksesuaian)
IKS-5.27	Persentase jumlah international staff per tahun	15%	0	0%	IKS belum mencapai 50% (ketidaksesuaian)
IKS-5.28	Persentase jumlah international students per tahun	1%	0	0%	IKS belum mencapai 50% (ketidaksesuaian)
IKS-5.29	Persentase jumlah inbound exchange students per tahun	1%	0	0%	IKS belum mencapai 50% (ketidaksesuaian)
IKS-5.30	Persentase jumlah outbound exchange students per tahun	1,5%	0	0%	IKS belum mencapai 50% (ketidaksesuaian)
Standar Internasional					
IKS-5.31	Jumlah keanggotaan profesi internasional per dosen per tahun	0,5	0,83	167%	Melampaui target (positif)
IKS-5.32	Persentase jumlah mahasiswa asing terhadap total mahasiswa	3%	0	0%	IKS belum mencapai 50% (ketidaksesuaian)
IKS-5.33	Persentase jumlah dosen asing terhadap total jumlah dosen per tahun	18%	0	0%	IKS belum mencapai 50% (ketidaksesuaian)
Standar Hasil Inovasi					
IKS-1.60	Jumlah produk inovasi per prodi per 3 tahun	1 produk	0	0%	IKS belum mencapai 50% (ketidaksesuaian)
IKS-1.61	Persentase jumlah produk inovasi yang digunakan oleh masyarakat	25%	0	0%	IKS belum mencapai 50% (ketidaksesuaian)
IKS-1.62	Persentase jumlah inovasi yang berdampak bagi masyarakat	5%	0	0%	IKS belum mencapai 50% (ketidaksesuaian)
IKS-1.63	Jumlah Pendapatan dari hasil penelitian/Paten per dosen per tahun	1000000	0	0%	IKS belum mencapai 50% (ketidaksesuaian)
IKS-1.66	Jumlah perusahaan rintisan dari hasil penelitian/PkM per prodi per tahun	0.1 Perusahaan Rintisan	0	0%	IKS belum mencapai 50% (ketidaksesuaian)
IKS-1.67	ROI (Return on Investment) perusahaan rintisan	10%	0	0%	IKS belum mencapai 50% (ketidaksesuaian)

Keterangan :

Hijau : Progres kinerja melampaui >=100%

Kuning : Progres kinerja 50%-99%

Merah : Progres kinerja 0 sampai dengan <50%

b. Temuan dan Rencana Tindak Lanjut

No	IKS	Analisis Ketidaksesuaian /Kendala	Tindakan Koreksi (Rencana Tindak Lanjut)	Waktu Penyelesaian dan PIC
1	IKS-4.21	Bukti belum ada, internalisasi akan dimasukkan dalam bentuk values	akan disiapkan bukti, dalam bentuk SOP, RPS, Laporan Penelitian/Pengabdian	PIC : Dr. Surwandono, S.Sos., M.Si. (Kaprodi)
2	IKS-1.08	perlu perlakuan khusus untuk mahasiswa yang belum memenuhi standar TOEFL	akan menghidupkan kembali study club untuk peningkatan kemampuan Bahasa Inggris	PIC : Dr. Ahmad Sahide, SIP.,MA. (sekprodi)
3	IKS-4.13		memanfaatkan alumni sebagai editor luar dari jurnal MIHI (journal of Islamic World and Politics)	PIC : Dr. Ahmad Sahide, SIP.,MA. (sekprodi)
4	IKS-1.03	yudisium dilakukan secara serempak di tingkat fakultas 2 hari sebelum wisuda	akan diupayakan dapat melakukan yudisium di tingkat prodi	PIC : Dr. Surwandono, S.Sos., M.Si. (Kaprodi)
5	IKS-1.72	terdapat dosen yang melakukan penelitian tidak sesuai roadmap	akan dilakukan monitoring terhadap hasil penelitian yang digunakan untuk materi bahan ajar	PIC : Dr. Surwandono, S.Sos., M.Si. (Kaprodi)
6	IKS-1.74		diupayakan untuk dapat mengakses data survei	PIC : Dr. Surwandono, S.Sos., M.Si. (Kaprodi)
7	IKS-1.68		akan dilakukan dokumentasi terhadap bukti	PIC : Dr. Ahmad Sahide, SIP.,MA. (sekprodi)

10.7 Magister Hukum

a. Progres

Progres capaian kinerja berbasis IKS program studi Magister Hukum Pascasarjana dapat dilihat pada tabel 58.

Tabel 58 Hasil Capaian dan Progress Kinerja Berbasis IKS Prodi Magister Hukum

Indikator Kinerja Strategis		Target	Capaian	Progres	Status Temuan
Standar AI Islam dan Kemuhammadiyahahan (AIK)					
IKS-4.21	Persentase dosen melakukan internalisasi AIK pada kegiatan tri dharma.	80%	100	125%	Melampaui target (positif)
Standar Kemahasiswaan					
IKS-1.32	Jumlah luaran penelitian/PkM bersama mahasiswa S2 per tahun per dosen tetap	1	0	0%	IKS belum mencapai 50% (ketidaksesuaian)
IKS-4.08	Kepuasan mahasiswa atas layanan dalam bidang (1) bimbingan dan konseling, (2) minat dan bakat, (3) pembinaan soft skills, (4) beasiswa, dan (5) kesehatan.	75%	0	0%	IKS belum mencapai 50% (ketidaksesuaian)
IKS-4.09	Kepuasan mahasiswa atas layanan dalam bimbingan karir dan informasi kerja	75%	0	0%	IKS belum mencapai 50% (ketidaksesuaian)
Standar Kompetensi Lulusan					
IKS-1.08	Persentase lulusan dengan minimal TOEFL D3/S1 = 450, S2/S3 = 500	60%	50	83%	IKS mencapai =>50% (positif)

Indikator Kinerja Strategis		Target	Capaian	Progres	Status Temuan
IKS-1.09	Persentase kesesuaian bidang kerja lulusan dari program utama di perguruan tinggi terhadap kompetensi bidang studi	50%	31,1	62%	IKS mencapai =>50% (positif)
IKS-1.10	Rata-rata IPK lulusan D3/S1	S2/S3>=3.50	3,76	107%	Melampaui target (positif)
IKS-1.75	Persentase kepuasan pengguna lulusan atas 1 : Keahlian pada bidang ilmu (kompetensi utama), 2 : Kemampuan berbahasa asing, 3 : Penggunaan teknologi informasi.	75%	0	0%	IKS belum mencapai 50% (ketidaksesuaian)
IKS-4.14	Persentase kepuasan pengguna lulusan atas 1 : Etika, 2 : Kemampuan berkomunikasi, 3 : Kerjasama tim, 4 : Pengembangan diri.	80%	0	0%	IKS belum mencapai 50% (ketidaksesuaian)
IKS-4.15	Persentase lulusan dengan gaji pertama minimal sebesar PNS sesuai golongan	100%	100	100%	Melampaui target (positif)
IKS-4.16	Jumlah lulusan yang bekerja di badan usaha	Internasional : 5%	0	0%	IKS belum mencapai 50% (ketidaksesuaian)
		Nasional : 20%	0	0%	IKS belum mencapai 50% (ketidaksesuaian)
		Wilayah/Lokal : 90%	0	0%	IKS belum mencapai 50% (ketidaksesuaian)
Standar Pengelolaan Alumni					
IKS-4.07	Persentase data alumni terhadap total jumlah alumni	95%	100	105%	Melampaui target (positif)
IKS-4.13	Jumlah peran/kegiatan alumni dalam pengembangan institusi per prodi per tahun	5 peran/kegiatan	2	40%	IKS belum mencapai 50% (ketidaksesuaian)
Standar Proses Pembelajaran					
IKS-1.01	Persentase prodi yang melaksanakan pembaharuan dan pengembangan metode pembelajaran berbasis teknologi informasi	100	100	100%	Melampaui target (positif)
IKS-1.03	Persentase Kelulusan Tepat Waktu untuk setiap program studi	55%	75	136%	Melampaui target (positif)
IKS-1.04	Persentase keberhasilan studi untuk setiap program studi	85%	12,5	15%	IKS belum mencapai 50% (ketidaksesuaian)
IKS-1.05	Angka Efisiensi Edukasi (AEE) = Jumlah lulusan/student body	50%	5,634	11%	IKS belum mencapai 50% (ketidaksesuaian)
IKS-1.72	Persentase penelitian/PkM yang terintegrasi ke dalam pembelajaran	25%	100	400%	Melampaui target (positif)
Standar Penilaian Pembelajaran					
IKS-1.74	Persentase tingkat kepuasan mahasiswa terhadap proses pembelajaran dosen.	100%	100	100%	Melampaui target (positif)
Standar Dosen dan Tendik					

Indikator Kinerja Strategis		Target	Capaian	Progres	Status Temuan
IKS-1.68	Persentase jumlah pengakuan/rekognisi atas kepakaran/prestasi/kinerja dosen (staff ahli/tenaga ahli/narasumber, visiting lecture/scholar, invited speaker, editor jurnal) terhadap jumlah dosen tetap dalam 1 tahun terakhir.	1	0	0%	IKS belum mencapai 50% (ketidaksesuaian)
IKS-2.01	Rasio dosen dan mahasiswa	Sainstek= 1:25 Soshum= 1:35	1:12	124%	Melampaui target (positif)
IKS-2.02	Persentase dosen dengan gelar doktor terhadap jumlah dosen prodi	S2/S3=10 0%	100	100%	Melampaui target (positif)
IKS-2.04	Persentase dosen dengan jabfung LK terhadap jumlah dosen prodi	S2>=50% ; S3>=70%	83,33	167%	Melampaui target (positif)
IKS-2.05	Persentase dosen dengan jabfung Profesor	S2/S3=5 %	0	0%	IKS belum mencapai 50% (ketidaksesuaian)
Standar Sarana dan Prasarana Pembelajaran					
IKS-1.02	Persentase jumlah mata kuliah yang menggunakan Sistem Pembelajaran Dalam Jaringan (SPADA/e-learning)	30%	23,5294117 6	78%	IKS mencapai =>50% (positif)
Standar Suasana Akademik dan Kecendikiawanan					
IKS-1.12	Jumlah forum akademik lokal/regional per prodi per tahun	1 kali	0	0%	IKS belum mencapai 50% (ketidaksesuaian)
IKS-1.13	Jumlah forum akademik nasional per prodi per tahun	1 kali	1	100%	Melampaui target (positif)
IKS-1.14	Jumlah forum akademik internasional per prodi per tahun	1 kali	0	0%	IKS belum mencapai 50% (ketidaksesuaian)
Standar Hasil Penelitian					
IKS-1.15	Jumlah publikasi jurnal nasional/internasional non-SCOPUS/buku ajar/buku teks per dosen per tahun	0,8	0,5	63%	IKS mencapai =>50% (positif)
IKS-1.16	Jumlah publikasi prosiding nasional/ internasional non-SCOPUS per dosen per tahun	0,8	0	0%	IKS belum mencapai 50% (ketidaksesuaian)
IKS-1.17	Jumlah publikasi jurnal/prosiding SCOPUS per dosen per tahun	0.5 artikel	0	0%	IKS belum mencapai 50% (ketidaksesuaian)
IKS-1.19	Persentase jumlah karya ilmiah setiap prodi yang disitasi per tahun	S2/S3=10 0%	0	0%	IKS belum mencapai 50% (ketidaksesuaian)
IKS-1.20	Jumlah sitasi per paper per tahun berdasarkan SCOPUS	6	2	33%	IKS mencapai =>50% (positif)
IKS-1.21	Persentase jumlah jurnal terindeks Scopus atau Sinta 1/2 terhadap jumlah prodi	50%	0	0%	IKS belum mencapai 50% (ketidaksesuaian)
IKS-1.39	Jumlah Paten/Paten Sederhana per dosen per tahun	0,25	0	0%	IKS belum mencapai 50% (ketidaksesuaian)
IKS-1.40	Jumlah Hak Cipta/ Desain Produk Industri / Perlindungan Varietas Tanaman / Desain Tata Letak Sirkuit Terpadu per dosen per tahun	0,5	0	0%	IKS belum mencapai 50% (ketidaksesuaian)

Indikator Kinerja Strategis		Target	Capaian	Progres	Status Temuan
IKS-1.41	Jumlah Teknologi Tepat Guna, Produk (Produk Terstandarisasi, Produk Tersertifikasi), Karya Seni, Rekayasa Sosial per dosen per tahun	0,25	0	0%	IKS belum mencapai 50% (ketidaksesuaian)
IKS-1.42	Buku ber-ISBN, Book Chapter per dosen per tahun	0,25	0,33	133%	Melampaui target (positif)
IKS-1.43	Jumlah kontrak kerja hasil riset dengan pihak ketiga per prodi per tahun	0,25	0	0%	IKS belum mencapai 50% (ketidaksesuaian)
IKS-1.44	Jumlah dana dari kontrak kerja hasil riset yang masuk ke UMY per prodi per tahun	Rp 2.000.000	0	0%	IKS belum mencapai 50% (ketidaksesuaian)
IKS-1.64	Jumlah unit bisnis hasil riset per prodi per tahun	0.1 unit	0	0%	IKS belum mencapai 50% (ketidaksesuaian)
IKS-1.65	Jumlah pendapatan (royalti) dari paten/hak cipta/lisensi per tahun	Rp 1.000.000	0	0%	IKS belum mencapai 50% (ketidaksesuaian)
Standar Penilaian Penelitian					
IKS-1.22	Jumlah penelitian per dosen per tahun	1 Judul	0,5	50%	IKS mencapai =>50% (positif)
IKS-1.23	Jumlah penelitian multidisiplin per prodi per tahun	2 judul	0	0%	IKS belum mencapai 50% (ketidaksesuaian)
IKS-1.24	Persentase jumlah penelitian dosen yang berkolaborasi dengan institusi luar negeri per prodi per tahun	10%	0	0%	IKS belum mencapai 50% (ketidaksesuaian)
IKS-1.25	Persentase jumlah penelitian dosen yang berkolaborasi dengan institusi dalam negeri per prodi per tahun	25%	0	0%	IKS belum mencapai 50% (ketidaksesuaian)
IKS-1.35	Persentase jumlah penelitian Dosen bersama mahasiswa yang dapat berupa Tugas Akhir, Perancangan, Pengembangan Produk/Jasa, atau kegiatan lain yang relevan terhadap jumlah dosen per tahun	75%	100	133%	Melampaui target (positif)
Standar Sarana dan Prasarana Penelitian					
IKS-3.14	Persentase laboratorium yang tersertifikasi	25%	0	0%	IKS belum mencapai 50% (ketidaksesuaian)
Standar Pengelolaan Penelitian					
IKS-1.18	Persentase jumlah dosen dengan H-indeks Scopus minimal 4	25%	0	0%	IKS belum mencapai 50% (ketidaksesuaian)
Standar Pendanaan dan Pembiayaan Penelitian					
IKS-1.36	Besar dana penelitian per dosen per tahun	Rp 20 juta	5	25%	IKS belum mencapai 50% (ketidaksesuaian)
IKS-1.37	Persentase jumlah penelitian dengan sumber pembiayaan (<i>incash</i> dan atau <i>inkind</i>) dari instansi luar negeri terhadap jumlah dosen tetap per tahun	5%	0	0%	IKS belum mencapai 50% (ketidaksesuaian)
IKS-1.38	Persentase jumlah penelitian dengan sumber pembiayaan (<i>incash</i> dan atau <i>inkind</i>) dari instansi dalam negeri (luar PT) terhadap jumlah dosen tetap per tahun	10%	0	0%	IKS belum mencapai 50% (ketidaksesuaian)
Standar Hasil Pengabdian kepada Masyarakat					

Indikator Kinerja Strategis		Target	Capaian	Progres	Status Temuan
IKS-1.46	Persentase jumlah teknologi tepat guna yang dimanfaatkan oleh masyarakat.	80%	0	0%	IKS belum mencapai 50% (ketidaksesuaian)
IKS-1.47	Persentase jumlah bahan ajar yang memanfaatkan hasil pengabdian kepada masyarakat.	80%	0	0%	IKS belum mencapai 50% (ketidaksesuaian)
IKS-1.48	Persentase jumlah teknologi tepat guna yang dimanfaatkan oleh masyarakat yang dapat meningkatkan taraf hidup dan kesejahteraan masyarakat.	80%	0	0%	IKS belum mencapai 50% (ketidaksesuaian)
IKS-1.49	Persentase jumlah HKI yang diterapkan di masyarakat, dunia usaha, dan/atau industri.	80%	0	0%	IKS belum mencapai 50% (ketidaksesuaian)
Standar Proses Pengabdian kepada Masyarakat					
IKS-1.50	Jumlah program pengabdian per dosen per tahun	1 Judul	0,333	33%	IKS belum mencapai 50% (ketidaksesuaian)
Standar Penilaian Pengabdian kepada Masyarakat					
IKS-1.51	Persentase keberhasilan pengabdian kepada masyarakat per tahun	100%	50	50%	IKS mencapai =>50% (positif)
Standar Pelaksanaan Pengabdian kepada Masyarakat					
IKS-1.52	Jumlah program pengabdian kepada masyarakat per dosen per tahun, sesuai dengan bidang ilmunya per dosen per tahun	1	0,333	33%	IKS belum mencapai 50% (ketidaksesuaian)
IKS-1.53	Persentase program pengabdian kepada masyarakat yang berkolaborasi dengan institusi lain (DN/LN) per prodi per tahun	25%	0	0%	IKS belum mencapai 50% (ketidaksesuaian)
Standar Kerjasama					
IKS-5.21	Persentase kerjasama dengan perguruan tinggi terhadap jumlah dosen per tahun	Internasio nal>2%	0	0%	IKS belum mencapai 50% (ketidaksesuaian)
		Nasional> 20%	0	0%	IKS belum mencapai 50% (ketidaksesuaian)
		Wilayah/L okal>50%	0	0%	IKS belum mencapai 50% (ketidaksesuaian)
IKS-5.22	Persentase kerjasama dengan dunia usaha dan dunia industri per tahun	Internasio nal>1%	0	0%	IKS belum mencapai 50% (ketidaksesuaian)
		Nasional> 10%	0	0%	IKS belum mencapai 50% (ketidaksesuaian)
		Wilayah/L okal>25%	0	0%	IKS belum mencapai 50% (ketidaksesuaian)
IKS-5.23	Jumlah visiting professor/lecturer ke luar negeri per prodi per semester	1 orang	0	0%	IKS belum mencapai 50% (ketidaksesuaian)
IKS-5.24	Jumlah visiting professor dari luar negeri per prodi per semester	1 orang	0	0%	IKS belum mencapai 50% (ketidaksesuaian)

Indikator Kinerja Strategis		Target	Capaian	Progres	Status Temuan
IKS-5.25	Jumlah program kerjasama penelitian dan/atau pengabdian dengan mitra luar negeri per prodi per tahun	0,5	0	0%	IKS belum mencapai 50% (ketidaksesuaian)
IKS-5.26	Jumlah kerjasama yang menghasilkan publikasi SCOPUS per tahun	45 Kerjasama	0	0%	IKS belum mencapai 50% (ketidaksesuaian)
IKS-5.27	Persentase jumlah international staff per tahun	15%	0	0%	IKS belum mencapai 50% (ketidaksesuaian)
IKS-5.28	Persentase jumlah international students per tahun	1%	1,41	141%	Melampaui target (positif)
IKS-5.29	Persentase jumlah inbound exchange students per tahun	1%	0	0%	IKS belum mencapai 50% (ketidaksesuaian)
IKS-5.30	Persentase jumlah outbound exchange students per tahun	1,5%	0	0%	IKS belum mencapai 50% (ketidaksesuaian)
Standar Internasional					
IKS-5.31	Jumlah keanggotaan profesi internasional per dosen per tahun	0,5	0	0%	IKS belum mencapai 50% (ketidaksesuaian)
IKS-5.32	Persentase jumlah mahasiswa asing terhadap total mahasiswa	3%	1,41	47%	IKS belum mencapai 50% (ketidaksesuaian)
IKS-5.33	Persentase jumlah dosen asing terhadap total jumlah dosen per tahun	18%	0	0%	IKS belum mencapai 50% (ketidaksesuaian)
Standar Hasil Inovasi					
IKS-1.60	Jumlah produk inovasi per prodi per 3 tahun	1 produk	0	0%	IKS belum mencapai 50% (ketidaksesuaian)
IKS-1.61	Persentase jumlah produk inovasi yang digunakan oleh masyarakat	25%	0	0%	IKS belum mencapai 50% (ketidaksesuaian)
IKS-1.62	Persentase jumlah inovasi yang berdampak bagi masyarakat	5%	0	0%	IKS belum mencapai 50% (ketidaksesuaian)
IKS-1.63	Jumlah Pendapatan dari hasil penelitian/Paten per dosen per tahun	1000000	0	0%	IKS belum mencapai 50% (ketidaksesuaian)
IKS-1.66	Jumlah perusahaan rintisan dari hasil penelitian/PkM per prodi per tahun	0.1 Perusahaan Rintisan	0	0%	IKS belum mencapai 50% (ketidaksesuaian)
IKS-1.67	ROI (Return on Investment) perusahaan rintisan	10%	0	0%	IKS belum mencapai 50% (ketidaksesuaian)

Keterangan :

Hijau : Progres kinerja melampaui $\geq 100\%$

Kuning : Progres kinerja 50%-99%

Merah : Progres kinerja 0 sampai dengan $< 50\%$

b. Temuan dan Rencana Tindak Lanjut

No	IKS	Analisis Ketidaksesuaian /Kendala	Tindakan Koreksi (Rencana Tindak Lanjut)	Waktu Penyelesaian dan PIC
1	IKS-4.21	dokumentasi kegiatan belum tersusun dengan baik	akan dilakukan pendokumentasian bukti kegiatan yang dilakukan	Waktu penyelesaian : Februari 2020 PIC : Ahdiana Yuni

2	IKS-1.32	data belum terdokumentasi	akan dilakukan pendokumentasian	Lestari, SH.,MH (Sekprodi) Waktu penyelesaian : Februari 2020 PIC : Ahdiana Yuni Lestari, SH.,MH (Sekprodi)
3	IKS-4.08	tingkat prodi belum melakukan survei	akan dilakukan survei kepuasan di tingkat prodi juga	Waktu penyelesaian : Semester Genap 2019/2020 PIC : Dr. Yeni Widowati, S.H., M.Hum. (Kaprodi)
4	IKS-1.08	syarat kelulusan TOEFL S2 sebesar 500, namun masih ada yang kurang dari 500. Kendala: mhs MIH sudah bekerja sehingga tuntutan untuk meningkatkan nilai TOEFL kurang diperhatikan	Akan dilakukan pemantauan TOEFL melalui kursus	PIC : Dr. Yeni Widowati, S.H., M.Hum. (Kaprodi)
5	IKS-1.09	pekerjaan yang diperoleh tidak sesuai dengan bidang ilmu	-	-
6	IKS-1.04	proses kelulusan tepat waktu untuk MIH masih berjalan	meningkatkan jumlah lulusan sampai akhir tahun akademik	Waktu penyelesaian : Agustus 2020 PIC : Dr. Yeni Widowati, S.H., M.Hum. (Kaprodi)
7	IKS-1.68	pendokumentasian bukti belum dilakukan	akan dilakukan pendokumentasian	Waktu penyelesaian : Februari-Agustus 2020 PIC : Ahdiana Yuni Lestari, SH.,MH (Sekprodi)
8	IKS-2.04		pemantauan karir dosen	PIC : Dr. Yeni Widowati, S.H., M.Hum. (Kaprodi)
9	IKS-1.12	bukti belum dikumpulkan		Waktu penyelesaian : Februari 2020 PIC : Ahdiana Yuni Lestari, SH.,MH (Sekprodi)
10	IKS-1.13			Waktu penyelesaian : Februari 2020 PIC : Dr. Yeni Widowati,

11	IKS-1.14		S.H., M.Hum. (Kaprodi) Waktu penyelesaian : April 2020
12	IKS-1.15	akan dilakukan pendokumentasian bukti	PIC : Dr. Yeni Widowati, S.H., M.Hum. (Kaprodi) Waktu penyelesaian : Februari 2020
13	IKS-1.22	sedang ditelusuri posisi proposal penelitian yang tidak jelas	PIC : Ahdiana Yuni Lestari, SH.,MH (Sekprodi) Waktu penyelesaian : Februari 2020
			PIC : Ahdiana Yuni Lestari, SH.,MH (Sekprodi)

10.8 Doktor Psikologi Pendidikan Islam

a. Progres

Progres capaian kinerja berbasis IKS program studi Doktor Psikologi Pendidikan Islam Pascasarjana dapat dilihat pada tabel 58.

Tabel 59 Progres Capaian Kinerja Berbasis IKS Prodi Doktor Psikologi Pendidikan Islam

Indikator Kinerja Strategis		Target	Capaian	Progress	Status Temuan
Standar AI Islam dan Kemuhammadiyahahan (AIK)					
IKS-4.21	Persentase dosen melakukan internalisasi AIK pada kegiatan tri dharma.	80%	100	125%	Melampaui target (positif)
Standar Kemahasiswaan					
IKS-1.33	Jumlah luaran penelitian/PkM bersama mahasiswa S3 per tahun per dosen tetap	1	1	100%	Melampaui target (positif)
IKS-4.08	Kepuasan mahasiswa atas layanan dalam bidang (1) bimbingan dan konseling, (2) minat dan bakat, (3) pembinaan soft skills, (4) beasiswa, dan (5) kesehatan.	75%	0	0%	IKS belum mencapai 50% (ketidaksesuaian)
IKS-4.09	Kepuasan mahasiswa atas layanan dalam bimbingan karir dan informasi kerja	75%	0	0%	IKS belum mencapai 50% (ketidaksesuaian)
Standar Kompetensi Lulusan					
IKS-1.08	Persentase lulusan dengan minimal TOEFL D3/S1 = 450, S2/S3 = 500	60%	100	167%	Melampaui target (positif)
IKS-1.09	Persentase kesesuaian bidang kerja lulusan dari program utama di perguruan tinggi terhadap kompetensi bidang studi	50%	93,02	186%	Melampaui target (positif)
IKS-1.10	Rata-rata IPK lulusan D3/S1	S2/S3>=3.5 0	3,51	100%	Melampaui target (positif)
IKS-1.75	Persentase kepuasan pengguna lulusan atas 1 : Keahlian pada bidang ilmu (kompetensi utama), 2 : Kemampuan berbahasa asing, 3 : Penggunaan teknologi informasi.	75%	81,33	108%	Melampaui target (positif)

Indikator Kinerja Strategis		Target	Capaian	Progress	Status Temuan
IKS-4.14	Persentase kepuasan pengguna lulusan atas 1 : Etika, 2 : Kemampuan berkomunikasi, 3 : Kerjasama tim, 4 : Pengembangan diri.	80%	97,25	122%	Melampaui target (positif)
IKS-4.15	Persentase lulusan dengan gaji pertama minimal sebesar PNS sesuai golongan	100%	0	0%	IKS belum mencapai 50% (ketidaksesuaian)
IKS-4.16	Jumlah lulusan yang bekerja di badan usaha	Internasional : 5%	2,33	47%	IKS mencapai =>50% (positif)
		Nasional : 20%	89,53	448%	Melampaui target (positif)
		Wilayah/Lokal : 90%	8,14	9%	IKS belum mencapai 50% (ketidaksesuaian)
Standar Pengelolaan Alumni					
IKS-4.07	Persentase data alumni terhadap total jumlah alumni	95%	100	105%	Melampaui target (positif)
IKS-4.13	Jumlah peran/kegiatan alumni dalam pengembangan institusi per prodi per tahun	5 peran/kegiatan	4	80%	IKS mencapai =>50% (positif)
Standar Proses Pembelajaran					
IKS-1.01	Persentase prodi yang melaksanakan pembaharuan dan pengembangan metode pembelajaran berbasis teknologi informasi	100	0	0%	IKS belum mencapai 50% (ketidaksesuaian)
IKS-1.03	Persentase Kelulusan Tepat Waktu untuk setiap program studi	55%	20	36%	IKS belum mencapai 50% (ketidaksesuaian)
IKS-1.04	Persentase keberhasilan studi untuk setiap program studi	85%	2,899	3%	IKS belum mencapai 50% (ketidaksesuaian)
IKS-1.05	Angka Efisiensi Edukasi (AEE) = Jumlah lulusan/student body	50%	7,246	14%	IKS belum mencapai 50% (ketidaksesuaian)
IKS-1.72	Persentase penelitian/PkM yang terintegrasi ke dalam pembelajaran	25%	0	0%	IKS belum mencapai 50% (ketidaksesuaian)
Standar Penilaian Pembelajaran					
IKS-1.74	Persentase tingkat kepuasan mahasiswa terhadap proses pembelajaran dosen.	100%	87,2	87%	IKS mencapai =>50% (positif)
Standar Dosen dan Tendik					
IKS-1.68	Persentase jumlah pengakuan/rekognisi atas kepakaran/prestasi/kinerja dosen (staff ahli/tenaga ahli/narasumber, visiting lecture/scholar, invited speaker, editor jurnal) terhadap jumlah dosen tetap dalam 1 tahun terakhir.	1	357,14	35714%	Melampaui target (positif)
IKS-2.01	Rasio dosen dan mahasiswa	Sainstek=1:25 Soshum=1:35	1:10	126%	Melampaui target (positif)
IKS-2.02	Persentase dosen dengan gelar doktor terhadap jumlah dosen prodi	S2/S3=100%	100	100%	Melampaui target (positif)
IKS-2.04	Persentase dosen dengan jabfung LK terhadap jumlah dosen prodi	S2>=50%; S3>=70%	71,43	143%	Melampaui target (positif)
IKS-2.05	Persentase dosen dengan jabfung Profesor	S2/S3=5%	42,86	857%	Melampaui target (positif)
Standar Sarana dan Prasarana Pembelajaran					
IKS-1.02	Persentase jumlah mata kuliah yang menggunakan Sistem Pembelajaran Dalam Jaringan (SPADA/e-learning)	30%	0	0%	IKS belum mencapai 50% (ketidaksesuaian)
Standar Suasana Akademik dan Kecendikiawanan					

Indikator Kinerja Strategis		Target	Capaian	Progress	Status Temuan
IKS-1.12	Jumlah forum akademik lokal/regional per prodi per tahun	1 kali	1	100%	Melampaui target (positif)
IKS-1.13	Jumlah forum akademik nasional per prodi per tahun	1 kali	1	100%	Melampaui target (positif)
IKS-1.14	Jumlah forum akademik internasional per prodi per tahun	1 kali	0	0%	IKS belum mencapai 50% (ketidaksesuaian)
Standar Hasil Penelitian					
IKS-1.15	Jumlah publikasi jurnal nasional/internasional non-SCOPUS/buku ajar/buku teks per dosen per tahun	0,8	1,14	143%	Melampaui target (positif)
IKS-1.16	Jumlah publikasi prosiding nasional/ internasional non-SCOPUS per dosen per tahun	0,8	0	0%	IKS belum mencapai 50% (ketidaksesuaian)
IKS-1.17	Jumlah publikasi jurnal/prosiding SCOPUS per dosen per tahun	0.5 artikel	0,43	86%	IKS mencapai =>50% (positif)
IKS-1.19	Persentase jumlah karya ilmiah setiap prodi yang disitasi per tahun	S2/S3=100 %	37,5	38%	IKS belum mencapai 50% (ketidaksesuaian)
IKS-1.20	Jumlah sitasi per paper per tahun berdasarkan SCOPUS	6	3	50%	IKS mencapai =>50% (positif)
IKS-1.21	Persentase jumlah jurnal terindeks Scopus atau Sinta 1/2 terhadap jumlah prodi	50%	53,85	108%	Melampaui target (positif)
IKS-1.39	Jumlah Paten/Paten Sederhana per dosen per tahun	0,25	0	0%	IKS belum mencapai 50% (ketidaksesuaian)
IKS-1.40	Jumlah Hak Cipta/ Desain Produk Industri / Perlindungan Varietas Tanaman / Desain Tata Letak Sirkuit Terpadu per dosen per tahun	0,5	0,57	114%	Melampaui target (positif)
IKS-1.41	Jumlah Teknologi Tepat Guna, Produk (Produk Terstandarisasi, Produk Tersertifikasi), Karya Seni, Rekayasa Sosial per dosen per tahun	0,25	0	0%	IKS belum mencapai 50% (ketidaksesuaian)
IKS-1.42	Buku ber-ISBN, Book Chapter per dosen per tahun	0,25	0,71	286%	Melampaui target (positif)
IKS-1.43	Jumlah kontrak kerja hasil riset dengan pihak ketiga per prodi per tahun	0,25	1	400%	Melampaui target (positif)
IKS-1.44	Jumlah dana dari kontrak kerja hasil riset yang masuk ke UMY per prodi per tahun	Rp 2.000.000	0	0%	IKS belum mencapai 50% (ketidaksesuaian)
IKS-1.64	Jumlah unit bisnis hasil riset per prodi per tahun	0.1 unit	0	0%	IKS belum mencapai 50% (ketidaksesuaian)
IKS-1.65	Jumlah pendapatan (royalti) dari paten/hak cipta/lisensi per tahun	Rp 1.000.000	0	0%	IKS belum mencapai 50% (ketidaksesuaian)
Standar Penilaian Penelitian					
IKS-1.22	Jumlah penelitian per dosen per tahun	1 Judul	1	100%	Melampaui target (positif)
IKS-1.23	Jumlah penelitian multidisiplin per prodi per tahun	2 judul	0,14	7%	IKS belum mencapai 50% (ketidaksesuaian)
IKS-1.24	Persentase jumlah penelitian dosen yang berkolaborasi dengan institusi luar negeri per prodi per tahun	10%	28,57	286%	Melampaui target (positif)
IKS-1.25	Persentase jumlah penelitian dosen yang berkolaborasi dengan institusi dalam negeri per prodi per tahun	25%	42,86	171%	Melampaui target (positif)
IKS-1.35	Persentase jumlah penelitian Dosen bersama mahasiswa yang dapat berupa Tugas Akhir, Perancangan, Pengembangan Produk/Jasa, atau kegiatan lain	75%	100	133%	Melampaui target (positif)

Indikator Kinerja Strategis		Target	Capaian	Progress	Status Temuan
	yang relevan terhadap jumlah dosen per tahun				
Standar Sarana dan Prasarana Penelitian					
IKS-3.14	Persentase laboratorium yang tersertifikasi	25%	0	0%	IKS belum mencapai 50% (ketidaksesuaian)
Standar Pengelolaan Penelitian					
IKS-1.18	Persentase jumlah dosen dengan H-indeks Scopus minimal 4	25%	0	0%	IKS belum mencapai 50% (ketidaksesuaian)
Standar Pendanaan dan Pembiayaan Penelitian					
IKS-1.36	Besar dana penelitian per dosen per tahun	Rp 20 juta	5,71	29%	IKS belum mencapai 50% (ketidaksesuaian)
IKS-1.37	Persentase jumlah penelitian dengan sumber pembiayaan (<i>incash</i> dan atau <i>inkind</i>) dari instansi luar negeri terhadap jumlah dosen tetap per tahun	5%	0	0%	IKS belum mencapai 50% (ketidaksesuaian)
IKS-1.38	Persentase jumlah penelitian dengan sumber pembiayaan (<i>incash</i> dan atau <i>inkind</i>) dari instansi dalam negeri (luar PT) terhadap jumlah dosen tetap per tahun	10%	42,85	429%	Melampaui target (<i>positif</i>)
Standar Hasil Pengabdian kepada Masyarakat					
IKS-1.46	Persentase jumlah teknologi tepat guna yang dimanfaatkan oleh masyarakat.	80%	0	0%	IKS belum mencapai 50% (ketidaksesuaian)
IKS-1.47	Persentase jumlah bahan ajar yang memanfaatkan hasil pengabdian kepada masyarakat.	80%	0	0%	IKS belum mencapai 50% (ketidaksesuaian)
IKS-1.48	Persentase jumlah teknologi tepat guna yang dimanfaatkan oleh masyarakat yang dapat meningkatkan taraf hidup dan kesejahteraan masyarakat.	80%	0	0%	IKS belum mencapai 50% (ketidaksesuaian)
IKS-1.49	Persentase jumlah HKI yang diterapkan di masyarakat, dunia usaha, dan/atau industri.	80%	0	0%	IKS belum mencapai 50% (ketidaksesuaian)
Standar Proses Pengabdian kepada Masyarakat					
IKS-1.50	Jumlah program pengabdian per dosen per tahun	1 Judul	1	100%	Melampaui target (<i>positif</i>)
Standar Penilaian Pengabdian kepada Masyarakat					
IKS-1.51	Persentase keberhasilan pengabdian kepada masyarakat per tahun	100%	100	100%	Melampaui target (<i>positif</i>)
Standar Pelaksanaan Pengabdian kepada Masyarakat					
IKS-1.52	Jumlah program pengabdian kepada masyarakat per dosen per tahun, sesuai dengan bidang ilmunya per dosen per tahun	1	1	100%	Melampaui target (<i>positif</i>)
IKS-1.53	Persentase program pengabdian kepada masyarakat yang berkolaborasi dengan institusi lain (DN/LN) per prodi per tahun	25%	57,14	229%	Melampaui target (<i>positif</i>)
Standar Kerjasama					
IKS-5.21	Persentase kerjasama dengan perguruan tinggi terhadap jumlah dosen per tahun	Internasional >2%	0	0%	IKS belum mencapai 50% (ketidaksesuaian)
		Nasional >20%	28,57	143%	Melampaui target (<i>positif</i>)
		Wilayah/Lokal >50%	0	0%	IKS belum mencapai 50% (ketidaksesuaian)
IKS-5.22	Persentase kerjasama dengan dunia usaha dan dunia industri per tahun	Internasional >1%	0	0%	IKS belum mencapai 50% (ketidaksesuaian)
		Nasional >10%	0	0%	IKS belum mencapai 50% (ketidaksesuaian)

Indikator Kinerja Strategis		Target	Capaian	Progress	Status Temuan
		Wilayah/Local >25%	0	0%	IKS belum mencapai 50% (ketidaksesuaian)
IKS-5.23	Jumlah visiting professor/lecturer ke luar negeri per prodi per semester	1 orang	0	0%	IKS belum mencapai 50% (ketidaksesuaian)
IKS-5.24	Jumlah visiting professor dari luar negeri per prodi per semester	1 orang	0	0%	IKS belum mencapai 50% (ketidaksesuaian)
IKS-5.25	Jumlah program kerjasama penelitian dan/atau pengabdian dengan mitra luar negeri per prodi per tahun	0,5	2	400%	Melampaui target (positif)
IKS-5.26	Jumlah kerjasama yang menghasilkan publikasi SCOPUS per tahun	45 Kerjasama	0	0%	IKS belum mencapai 50% (ketidaksesuaian)
IKS-5.27	Persentase jumlah international staff per tahun	15%	0	0%	IKS belum mencapai 50% (ketidaksesuaian)
IKS-5.28	Persentase jumlah international students per tahun	1%	1,45	145%	Melampaui target (positif)
IKS-5.29	Persentase jumlah inbound exchange students per tahun	1%	0	0%	IKS belum mencapai 50% (ketidaksesuaian)
IKS-5.30	Persentase jumlah outbound exchange students per tahun	1,5%	0	0%	IKS belum mencapai 50% (ketidaksesuaian)
Standar Internasional					
IKS-5.31	Jumlah keanggotaan profesi internasional per dosen per tahun	0,5	0	0%	IKS belum mencapai 50% (ketidaksesuaian)
IKS-5.32	Persentase jumlah mahasiswa asing terhadap total mahasiswa	3%	1,45	48%	IKS belum mencapai 50% (ketidaksesuaian)
IKS-5.33	Persentase jumlah dosen asing terhadap total jumlah dosen per tahun	18%	0	0%	IKS belum mencapai 50% (ketidaksesuaian)
Standar Hasil Inovasi					
IKS-1.60	Jumlah produk inovasi per prodi per 3 tahun	1 produk	0	0%	IKS belum mencapai 50% (ketidaksesuaian)
IKS-1.61	Persentase jumlah produk inovasi yang digunakan oleh masyarakat	25%	0	0%	IKS belum mencapai 50% (ketidaksesuaian)
IKS-1.62	Persentase jumlah inovasi yang berdampak bagi masyarakat	5%	0	0%	IKS belum mencapai 50% (ketidaksesuaian)
IKS-1.63	Jumlah Pendapatan dari hasil penelitian/Paten per dosen per tahun	1000000	0	0%	IKS belum mencapai 50% (ketidaksesuaian)
IKS-1.66	Jumlah perusahaan rintisan dari hasil penelitian/PkM per prodi per tahun	0.1 Perusahaan Rintisan	0	0%	IKS belum mencapai 50% (ketidaksesuaian)
IKS-1.67	ROI (Return on Investment) perusahaan rintisan	10%	0	0%	IKS belum mencapai 50% (ketidaksesuaian)

Keterangan :

Hijau : Progres kinerja melampaui $\geq 100\%$

Kuning : Progres kinerja 50%-99%

Merah : Progres kinerja 0 sampai dengan $< 50\%$

b. Temuan dan Rencana Tindak Lanjut

No	IKS	Analisis Ketidaksesuaian /Kendala	Tindakan Koreksi (Rencana Tindak Lanjut)	Waktu Penyelesaian dan PIC
1	IKS-1.08	faktor individu	prodi tidak melakukan apa-apa, diserahkan individu masing-masing	

No	IKS	Analisis Ketidakesesuaian /Kendala	Tindakan Koreksi (Rencana Tindak Lanjut)	Waktu Penyelesaian dan PIC
2	IKS-1.01	Karena semua dosen senior (kurang bisa IT)		
3	IKS-1.03	karena menunggu publikasi scopus		
4	IKS-1.04	Pada penulisan, Scopus lama prosesnya padahal merupakan syarat	Pendampingan metodologi penelitian dan pendampingan publikasi	Waktu Penyelesaian : Setiap 2 bulan sekali PIC : Dr. Abd. Majid, M.Ag (kaprodi)
5	IKS-1.72	Penelitian dan pengabdian masyarakat sesuai dengan keahlian masing-masing dosen sehingga tidak bisa terintegrasi dengan pembelajaran		
6	IKS-1.02	karena para senior sulit teknologi		
7	IKS-1.14	baru terbentuk panitia		
8	IKS-1.16	yang diutamakan jurnal		
9	IKS-1.39	karena tidak menghasilkan alat		
10	IKS-1.41	karena tidak menghasilkan alat		
11	IKS-1.43	belum semua dosen melakukan		
12	IKS-1.23	beda skema		
13	IKS-1.36	rata-rata dana dari LP3M	mencari hibah dari luar UMY	Waktu Penyelesaian : 2020/2021 PIC : Dr. Abd. Majid, M.Ag (kaprodi)
14	IKS-1.37	rata-rata dana dari LP3M	mencari pendanaan dari LN	Waktu Penyelesaian : 2020/2021 PIC : Dr. Abd. Majid, M.Ag (kaprodi)
15	IKS-1.46	prodi sosial tidak ada teknologi tepat guna		
16	IKS-1.47	dosen melakukan pengabdian sesuai dengan bidang ilmunya namun tidak bisa digunakan untuk buku ajar karena bukan terkait psikologi Islam		
17	IKS-1.48	prodi sosial tidak ada teknologi tepat guna		
18	IKS-1.49	karena Hakinya berupa buku sehingga susah untuk dilihat apakah sudah diterapkan atau belum		
19	IKS-5.21	belum ada MoU	Kerjasama dengan LKS	Waktu Penyelesaian : 2020/2021 PIC : Dr. Abd.

No	IKS	Analisis Ketidaksesuaian /Kendala	Tindakan Koreksi (Rencana Tindak Lanjut)	Waktu Penyelesaian dan PIC
20	IKS-5.22	tidak ada kerjasama dengan dunia usaha karena prodi sosial baru diajukan		Majid, M.Ag (kaprodi)
21	IKS-5.23		dimonitor	Waktu Penyelesaian : 2020/2021 PIC : Dr. Abd. Majid, M.Ag (kaprodi)
22	IKS-5.24	tidak ada program	Melakukan MoU	Waktu Penyelesaian : 2020/2021 PIC : Dr. Abd. Majid, M.Ag (kaprodi)
23	IKS-5.27	tidak ada program	Melakukan MoU	Waktu Penyelesaian : 2020/2021 PIC : Dr. Abd. Majid, M.Ag (kaprodi)
24	IKS-5.29	Prodi S3 tidak ada		
25	IKS-5.30	Prodi S3 tidak ada		
26	IKS-5.32	sudah disesuaikan dengan prodi		
27	IKS-5.33	tidak ada program di prodi	Melakukan MoU	Waktu Penyelesaian : 2020/2021 PIC : Dr. Abd. Majid, M.Ag (kaprodi)
28	IKS-1.60	prodi sosial		
29	IKS-1.63	tidak ada paten		

10.9 Doktor Politik Islam

a. Progres

Progres capaian kinerja berbasis IKS program studi Doktor Politik Islam Pascasarjana dapat dilihat pada tabel 60.

Tabel 60 Progres Capaian Kinerja Berbasis IKS Prodi Doktor Politik Islam

Indikator Kinerja Strategis		Target	Capaian	Progress	Status Temuan
Standar AI Islam dan Kemuhammadiyah (AIK)					
IKS-4.21	Persentase dosen melakukan internalisasi AIK pada kegiatan tri dharma.	80%	100	125%	Melampaui target (positif)
Standar Kemahasiswaan					
IKS-1.33	Jumlah luaran penelitian/PkM bersama mahasiswa S3 per tahun per dosen tetap	1	2,57	257%	Melampaui target (positif)
IKS-4.08	Kepuasan mahasiswa atas layanan dalam bidang (1) bimbingan dan konseling, (2) minat dan bakat, (3) pembinaan soft skills, (4) beasiswa, dan (5) kesehatan.	75%	0	0%	IKS belum mencapai 50% (ketidaksesuaian)

Indikator Kinerja Strategis		Target	Capaian	Progress	Status Temuan
IKS-4.09	Kepuasan mahasiswa atas layanan dalam bimbingan karir dan informasi kerja	75%	0	0%	IKS belum mencapai 50% (ketidaksesuaian)
Standar Kompetensi Lulusan					
IKS-1.08	Persentase lulusan dengan minimal TOEFL D3/S1 = 450, S2/S3 = 500	60%	100	167%	Melampaui target (positif)
IKS-1.09	Persentase kesesuaian bidang kerja lulusan dari program utama di perguruan tinggi terhadap kompetensi bidang studi	50%	100	200%	Melampaui target (positif)
IKS-1.10	Rata-rata IPK lulusan D3/S1	S2/S3 ≥ 3.50	3,75	107%	Melampaui target (positif)
IKS-1.75	Persentase kepuasan pengguna lulusan atas 1 : Keahlian pada bidang ilmu (kompetensi utama), 2 : Kemampuan berbahasa asing, 3 : Penggunaan teknologi informasi.	75%	100	133%	Melampaui target (positif)
IKS-4.14	Persentase kepuasan pengguna lulusan atas 1 : Etika, 2 : Kemampuan berkomunikasi, 3 : Kerjasama tim, 4 : Pengembangan diri.	80%	100	125%	Melampaui target (positif)
IKS-4.15	Persentase lulusan dengan gaji pertama minimal sebesar PNS sesuai golongan	100%	100	100%	Melampaui target (positif)
IKS-4.16	Jumlah lulusan yang bekerja di badan usaha	Internasional : 5%	10,71	214%	Melampaui target (positif)
		Nasional : 20%	85,71	429%	Melampaui target (positif)
		Wilayah/Lokal : 90%	3,57	4%	IKS belum mencapai 50% (ketidaksesuaian)
Standar Pengelolaan Alumni					
IKS-4.07	Persentase data alumni terhadap total jumlah alumni	95%	100	105%	Melampaui target (positif)
IKS-4.13	Jumlah peran/kegiatan alumni dalam pengembangan institusi per prodi per tahun	5 peran/kegiatan	4	80%	IKS mencapai =>50% (positif)
Standar Proses Pembelajaran					
IKS-1.01	Persentase prodi yang melaksanakan pembaharuan dan pengembangan metode pembelajaran berbasis teknologi informasi	100	100	100%	Melampaui target (positif)
IKS-1.03	Persentase Kelulusan Tepat Waktu untuk setiap program studi	55%	28,57	52%	IKS mencapai =>50% (positif)
IKS-1.04	Persentase keberhasilan studi untuk setiap program studi	85%	43,90	52%	IKS mencapai =>50% (positif)
IKS-1.05	Angka Efisiensi Edukasi (AEE) = Jumlah lulusan/student body	50%	17,07	34%	IKS belum mencapai 50% (ketidaksesuaian)
IKS-1.72	Persentase penelitian/PkM yang terintegrasi ke dalam pembelajaran	25%	100	400%	Melampaui target (positif)
Standar Penilaian Pembelajaran					
IKS-1.74	Persentase tingkat kepuasan mahasiswa terhadap proses pembelajaran dosen.	100%	100	100%	Melampaui target (positif)
Standar Dosen dan Tendik					
IKS-1.68	Persentase jumlah pengakuan/rekognisi atas kepakaran/prestasi/kinerja dosen (staff ahli/tenaga ahli/narasumber, visiting lecture/scholar, invited speaker, editor jurnal) terhadap jumlah	1	485,71	48571%	Melampaui target (positif)

Indikator Kinerja Strategis		Target	Capaian	Progress	Status Temuan
	dosen tetap dalam 1 tahun terakhir.				
IKS-2.01	Rasio dosen dan mahasiswa	Sainstek=1:25 Soshum=1:35	1:6	131%	Melampaui target (positif)
IKS-2.02	Persentase dosen dengan gelar doktor terhadap jumlah dosen prodi	S2/S3=100%	100	100%	Melampaui target (positif)
IKS-2.04	Persentase dosen dengan jabfung LK terhadap jumlah dosen prodi	S2>=50%; S3>=70%	14,29	29%	IKS belum mencapai 50% (ketidaksesuaian)
IKS-2.05	Persentase dosen dengan jabfung Profesor	S2/S3=5%	57,14	1143%	Melampaui target (positif)
Standar Sarana dan Prasarana Pembelajaran					
IKS-1.02	Persentase jumlah mata kuliah yang menggunakan Sistem Pembelajaran Dalam Jaringan (SPADA/e-learning)	30%	0	0%	IKS belum mencapai 50% (ketidaksesuaian)
Standar Suasana Akademik dan Kecendikiawanan					
IKS-1.12	Jumlah forum akademik lokal/regional per prodi per tahun	1 kali	2	200%	Melampaui target (positif)
IKS-1.13	Jumlah forum akademik nasional per prodi per tahun	1 kali	3	300%	Melampaui target (positif)
IKS-1.14	Jumlah forum akademik internasional per prodi per tahun	1 kali	1	100%	Melampaui target (positif)
Standar Hasil Penelitian					
IKS-1.15	Jumlah publikasi jurnal nasional/internasional non-SCOPUS/buku ajar/buku teks per dosen per tahun	0,8	2,14	268%	Melampaui target (positif)
IKS-1.16	Jumlah publikasi prosiding nasional/ internasional non-SCOPUS per dosen per tahun	0,8	0,86	107%	Melampaui target (positif)
IKS-1.17	Jumlah publikasi jurnal/prosiding SCOPUS per dosen per tahun	0.5 artikel	1,43	286%	Melampaui target (positif)
IKS-1.19	Persentase jumlah karya ilmiah setiap prodi yang disitasi per tahun	S2/S3=100%	100	100%	Melampaui target (positif)
IKS-1.20	Jumlah sitasi per paper per tahun berdasarkan SCOPUS	6	1	17%	IKS belum mencapai 50% (ketidaksesuaian)
IKS-1.21	Persentase jumlah jurnal terindeks Scopus atau Sinta 1/2 terhadap jumlah prodi	50%	100	200%	Melampaui target (positif)
IKS-1.39	Jumlah Paten/Paten Sederhana per dosen per tahun	0,25	0	0%	IKS belum mencapai 50% (ketidaksesuaian)
IKS-1.40	Jumlah Hak Cipta/ Desain Produk Industri / Perlindungan Varietas Tanaman / Desain Tata Letak Sirkuit Terpadu per dosen per tahun	0,5	0,57	114%	Melampaui target (positif)
IKS-1.41	Jumlah Teknologi Tepat Guna, Produk (Produk Terstandarisasi, Produk Tersertifikasi), Karya Seni, Rekayasa Sosial per dosen per tahun	0,25	0	0%	IKS belum mencapai 50% (ketidaksesuaian)
IKS-1.42	Buku ber-ISBN, Book Chapter per dosen per tahun	0,25	1	400%	Melampaui target (positif)
IKS-1.43	Jumlah kontrak kerja hasil riset dengan pihak ketiga per prodi per tahun	0,25	4	1600%	Melampaui target (positif)
IKS-1.44	Jumlah dana dari kontrak kerja hasil riset yang masuk ke UMY per prodi per tahun	Rp 2.000.000	239980000	11999%	Melampaui target (positif)
IKS-1.64	Jumlah unit bisnis hasil riset per prodi per tahun	0.1 unit	0	0%	IKS belum mencapai 50% (ketidaksesuaian)

Indikator Kinerja Strategis		Target	Capaian	Progress	Status Temuan
IKS-1.65	Jumlah pendapatan (royalti) dari paten/hak cipta/lisensi per tahun	Rp 1.000.000	20000000	2000%	Melampaui target (positif)
Standar Penilaian Penelitian					
IKS-1.22	Jumlah penelitian per dosen per tahun	1 Judul	1,71	171%	Melampaui target (positif)
IKS-1.23	Jumlah penelitian multidisiplin per prodi per tahun	2 judul	1,71	86%	IKS mencapai =>50% (positif)
IKS-1.24	Persentase jumlah penelitian dosen yang berkolaborasi dengan institusi luar negeri per prodi per tahun	10%	50	500%	Melampaui target (positif)
IKS-1.25	Persentase jumlah penelitian dosen yang berkolaborasi dengan institusi dalam negeri per prodi per tahun	25%	25	100%	Melampaui target (positif)
IKS-1.35	Persentase jumlah penelitian Dosen bersama mahasiswa yang dapat berupa Tugas Akhir, Perancangan, Pengembangan Produk/Jasa, atau kegiatan lain yang relevan terhadap jumlah dosen per tahun	75%	171,429	229%	Melampaui target (positif)
Standar Sarana dan Prasarana Penelitian					
IKS-3.14	Persentase laboratorium yang tersertifikasi	25%	0	0%	IKS belum mencapai 50% (ketidaksesuaian)
Standar Pengelolaan Penelitian					
IKS-1.18	Persentase jumlah dosen dengan H-indeks Scopus minimal 4	25%	0	0%	IKS belum mencapai 50% (ketidaksesuaian)
Standar Pendanaan dan Pembiayaan Penelitian					
IKS-1.36	Besar dana penelitian per dosen per tahun	Rp 20 juta	79,143	396%	Melampaui target (positif)
IKS-1.37	Persentase jumlah penelitian dengan sumber pembiayaan (<i>incash</i> dan atau <i>inkind</i>) dari instansi luar negeri terhadap jumlah dosen tetap per tahun	5%	85,714	1714%	Melampaui target (positif)
IKS-1.38	Persentase jumlah penelitian dengan sumber pembiayaan (<i>incash</i> dan atau <i>inkind</i>) dari instansi dalam negeri (luar PT) terhadap jumlah dosen tetap per tahun	10%	42,857	429%	Melampaui target (positif)
Standar Hasil Pengabdian kepada Masyarakat					
IKS-1.46	Persentase jumlah teknologi tepat guna yang dimanfaatkan oleh masyarakat.	80%	0	0%	IKS belum mencapai 50% (ketidaksesuaian)
IKS-1.47	Persentase jumlah bahan ajar yang memanfaatkan hasil pengabdian kepada masyarakat.	80%	100	125%	Melampaui target (positif)
IKS-1.48	Persentase jumlah teknologi tepat guna yang dimanfaatkan oleh masyarakat yang dapat meningkatkan taraf hidup dan kesejahteraan masyarakat.	80%	0	0%	IKS belum mencapai 50% (ketidaksesuaian)
IKS-1.49	Persentase jumlah HKI yang diterapkan di masyarakat, dunia usaha, dan/atau industri.	80%	18,75	23%	IKS belum mencapai 50% (ketidaksesuaian)
Standar Proses Pengabdian kepada Masyarakat					
IKS-1.50	Jumlah program pengabdian per dosen per tahun	1 Judul	0,714	71%	IKS mencapai =>50% (positif)
Standar Penilaian Pengabdian kepada Masyarakat					
IKS-1.51	Persentase keberhasilan pengabdian kepada masyarakat per tahun	100%	100	100%	Melampaui target (positif)
Standar Pelaksanaan Pengabdian kepada Masyarakat					

Indikator Kinerja Strategis		Target	Capaian	Progress	Status Temuan
IKS-1.52	Jumlah program pengabdian kepada masyarakat per dosen per tahun, sesuai dengan bidang ilmunya per dosen per tahun	1	0,714	71%	IKS mencapai =>50% (positif)
IKS-1.53	Persentase program pengabdian kepada masyarakat yang berkolaborasi dengan institusi lain (DN/LN) per prodi per tahun	25%	57,143	229%	Melampaui target (positif)
Standar Kerjasama					
IKS-5.21	Persentase kerjasama dengan perguruan tinggi terhadap jumlah dosen per tahun	Internasional>2%	85,714	4286%	Melampaui target (positif)
		Nasional>20%	28,571	143%	Melampaui target (positif)
		Wilayah/Lokal>50%	42,857	86%	IKS mencapai =>50% (positif)
IKS-5.22	Persentase kerjasama dengan dunia usaha dan dunia industri per tahun	Internasional>1%	0	0%	IKS belum mencapai 50% (ketidaksesuaian)
		Nasional>10%	0	0%	IKS belum mencapai 50% (ketidaksesuaian)
		Wilayah/Lokal>25%	0	0%	IKS belum mencapai 50% (ketidaksesuaian)
IKS-5.23	Jumlah visiting professor/lecturer ke luar negeri per prodi per semester	1 orang	0	0%	IKS belum mencapai 50% (ketidaksesuaian)
IKS-5.24	Jumlah visiting professor dari luar negeri per prodi per semester	1 orang	4	400%	Melampaui target (positif)
IKS-5.25	Jumlah program kerjasama penelitian dan/atau pengabdian dengan mitra luar negeri per prodi per tahun	0,5	5	1000%	Melampaui target (positif)
IKS-5.26	Jumlah kerjasama yang menghasilkan publikasi SCOPUS per tahun	45 Kerjasama	6	13%	IKS belum mencapai 50% (ketidaksesuaian)
IKS-5.27	Persentase jumlah international staff per tahun	15%	0	0%	IKS belum mencapai 50% (ketidaksesuaian)
IKS-5.28	Persentase jumlah international students per tahun	1%	7,32	732%	Melampaui target (positif)
IKS-5.29	Persentase jumlah inbound exchange students per tahun	1%	0	0%	IKS belum mencapai 50% (ketidaksesuaian)
IKS-5.30	Persentase jumlah outbound exchange students per tahun	1,5%	0	0%	IKS belum mencapai 50% (ketidaksesuaian)
Standar Internasional					
IKS-5.31	Jumlah keanggotaan profesi internasional per dosen per tahun	0,5	0,57	114%	Melampaui target (positif)
IKS-5.32	Persentase jumlah mahasiswa asing terhadap total mahasiswa	3%	7,32	244%	Melampaui target (positif)
IKS-5.33	Persentase jumlah dosen asing terhadap total jumlah dosen per tahun	18%	42,86	238%	Melampaui target (positif)
Standar Hasil Inovasi					
IKS-1.60	Jumlah produk inovasi per prodi per 3 tahun	1 produk	0	0%	IKS belum mencapai 50% (ketidaksesuaian)
IKS-1.61	Persentase jumlah produk inovasi yang digunakan oleh masyarakat	25%	0	0%	IKS belum mencapai 50% (ketidaksesuaian)
IKS-1.62	Persentase jumlah inovasi yang berdampak bagi masyarakat	5%	0	0%	IKS belum mencapai 50% (ketidaksesuaian)

Indikator Kinerja Strategis		Target	Capaian	Progress	Status Temuan
IKS-1.63	Jumlah Pendapatan dari hasil penelitian/Paten per dosen per tahun	1000000	0	0%	IKS belum mencapai 50% (ketidaksesuaian)
IKS-1.66	Jumlah perusahaan rintisan dari hasil penelitian/PkM per prodi per tahun	0.1 Perusahaan Rintisan	0	0%	IKS belum mencapai 50% (ketidaksesuaian)
IKS-1.67	ROI (Return on Investment) perusahaan rintisan	10%	0	0%	IKS belum mencapai 50% (ketidaksesuaian)

Keterangan :

Hijau : Progres kinerja melampaui >=100%

Kuning : Progres kinerja 50%-99%

Merah : Progres kinerja 0 sampai dengan <50%

b. Temuan dan Rencana Tindak Lanjut

No	IKS	Analisis Ketidaksesuaian /Kendala	Tindakan Koreksi (Rencana Tindak Lanjut)	Waktu Penyelesaian dan PIC
1	IKS-4.16	Banyak nasional		
2	IKS-1.05	Harus publikasi, waktu publikasi lama		
3	IKS-1.02	Untuk prodi S3 perlu face to face tidak puas kalau pake E-learning		
4	IKS-1.39	Karena prodi sosial jadi merasa tidak ada yang bisa dipatenkan		
5	IKS-1.64	Orientasinya bukan bisnis		
6	IKS-1.18	Belum ada		
7	IKS-3.14	S3 tidak punya laboratorium dan karena prodi sosial		
8	IKS-1.46	Prodi sosial jadi tidak punya teknologi tepat guna		
9	IKS-1.49	Karena Hakinya berupa buku		
10	IKS-5.22	Prodi sosial bukan kerjasama dengan dunia usaha		
11	IKS-5.23	Baru rencana		Waktu penyelesaian : Juli 2020 PIC : Dr. Zuly Qodir, M.Ag (kaprodi)
12	IKS-5.29	S3 tidak ada		
13	IKS-5.30	S3 tidak ada		
14	IKS-1.61	Prodi sosial		
15	IKS-1.62	Prodi sosial		
16	IKS-1.63	Prodi sosial		
17	IKS-1.66	Prodi sosial		
18	IKS-1.67	Prodi sosial		

10.10 Doktorat Manajemen

a. Progres

Progres capaian kinerja berbasis IKS program studi Doktorat Manajemen Pascasarjana dapat dilihat pada tabel 61.

Tabel 61 Hasil Capaian dan Progress Kinerja Berbasis IKS Prodi Doktorat Politik Islam

Indikator Kinerja Strategis		Target	Capaian	Progress	Status Temuan
Standar AI Islam dan Kemuhammadiyahahan (AIK)					
IKS-4.21	Persentase dosen melakukan internalisasi AIK pada kegiatan tri dharma.	80%	100	125%	Melampaui target (positif)
Standar Kemahasiswaan					
IKS-1.33	Jumlah luaran penelitian/PkM bersama mahasiswa S3 per tahun per dosen tetap	1	1	100%	Melampaui target (positif)
IKS-4.08	Kepuasan mahasiswa atas layanan dalam bidang (1) bimbingan dan konseling, (2) minat dan bakat, (3) pembinaan soft skills, (4) beasiswa, dan (5) kesehatan.	75%	0	0%	IKS belum mencapai 50% (ketidaksesuaian)
IKS-4.09	Kepuasan mahasiswa atas layanan dalam bimbingan karir dan informasi kerja	75%	0	0%	IKS belum mencapai 50% (ketidaksesuaian)
Standar Kompetensi Lulusan					
IKS-1.08	Persentase lulusan dengan minimal TOEFL D3/S1 = 450, S2/S3 = 500	60%	0	0%	IKS belum mencapai 50% (ketidaksesuaian)
IKS-1.09	Persentase kesesuaian bidang kerja lulusan dari program utama di perguruan tinggi terhadap kompetensi bidang studi	50%	0	0%	IKS belum mencapai 50% (ketidaksesuaian)
IKS-1.10	Rata-rata IPK lulusan D3/S1	S2/S3 >= 3.50	0	0%	IKS belum mencapai 50% (ketidaksesuaian)
IKS-1.75	Persentase kepuasan pengguna lulusan atas 1 : Keahlian pada bidang ilmu (kompetensi utama), 2 : Kemampuan berbahasa asing, 3 : Penggunaan teknologi informasi.	75%	0	0%	IKS belum mencapai 50% (ketidaksesuaian)
IKS-4.14	Persentase kepuasan pengguna lulusan atas 1 : Etika, 2 : Kemampuan berkomunikasi, 3 : Kerjasama tim, 4 : Pengembangan diri.	80%	0	0%	IKS belum mencapai 50% (ketidaksesuaian)
IKS-4.15	Persentase lulusan dengan gaji pertama minimal sebesar PNS sesuai golongan	100%	0	0%	IKS belum mencapai 50% (ketidaksesuaian)
IKS-4.16	Jumlah lulusan yang bekerja di badan usaha	Internasional : 5%	0	0%	IKS belum mencapai 50% (ketidaksesuaian)
		Nasional : 20%	0	0%	IKS belum mencapai 50% (ketidaksesuaian)
		Wilayah/Lokal : 90%	0	0%	IKS belum mencapai 50% (ketidaksesuaian)
Standar Pengelolaan Alumni					
IKS-4.07	Persentase data alumni terhadap total jumlah alumni	95%	0	0%	IKS belum mencapai 50% (ketidaksesuaian)
IKS-4.13	Jumlah peran/kegiatan alumni dalam pengembangan institusi per prodi per tahun	5 peran/kegiatan	0	0%	IKS belum mencapai 50% (ketidaksesuaian)
Standar Proses Pembelajaran					
IKS-1.01	Persentase prodi yang melaksanakan pembaharuan dan pengembangan metode	100	0	0%	IKS belum mencapai 50% (ketidaksesuaian)

Indikator Kinerja Strategis		Target	Capaian	Progress	Status Temuan
	pembelajaran berbasis teknologi informasi				
IKS-1.03	Persentase Kelulusan Tepat Waktu untuk setiap program studi	55%	0	0%	IKS belum mencapai 50% (ketidaksesuaian)
IKS-1.04	Persentase keberhasilan studi untuk setiap program studi	85%	0	0%	IKS belum mencapai 50% (ketidaksesuaian)
IKS-1.05	Angka Efisiensi Edukasi (AEE) = Jumlah lulusan/student body	50%	0	0%	IKS belum mencapai 50% (ketidaksesuaian)
IKS-1.72	Persentase penelitian/PkM yang terintegrasi ke dalam pembelajaran	25%	0	0%	IKS belum mencapai 50% (ketidaksesuaian)
Standar Penilaian Pembelajaran					
IKS-1.74	Persentase tingkat kepuasan mahasiswa terhadap proses pembelajaran dosen.	100%	0	0%	IKS belum mencapai 50% (ketidaksesuaian)
Standar Dosen dan Tendik					
IKS-1.68	Persentase jumlah pengakuan/rekognisi atas kepakaran/prestasi/kinerja dosen (staff ahli/tenaga ahli/narasumber, visiting lecture/scholar, invited speaker, editor jurnal) terhadap jumlah dosen tetap dalam 1 tahun terakhir.	1	180	18000%	Melampaui target (positif)
IKS-2.01	Rasio dosen dan mahasiswa	Sainstek= 1:25 Soshum= 1:35	1:2	135%	Melampaui target (positif)
IKS-2.02	Persentase dosen dengan gelar doktor terhadap jumlah dosen prodi	S2/S3=10 0%	0	0%	IKS belum mencapai 50% (ketidaksesuaian)
IKS-2.04	Persentase dosen dengan jabfung LK terhadap jumlah dosen prodi	S2>=50%; S3>=70%	60	86%	IKS mencapai =>50% (positif)
IKS-2.05	Persentase dosen dengan jabfung Profesor	S2/S3=5 %	0	0%	IKS belum mencapai 50% (ketidaksesuaian)
Standar Sarana dan Prasarana Pembelajaran					
IKS-1.02	Persentase jumlah mata kuliah yang menggunakan Sistem Pembelajaran Dalam Jaringan (SPADA/e-learning)	30%	0	0%	IKS belum mencapai 50% (ketidaksesuaian)
Standar Suasana Akademik dan Kecendikiawanan					
IKS-1.12	Jumlah forum akademik lokal/regional per prodi per tahun	1 kali	2	200%	Melampaui target (positif)
IKS-1.13	Jumlah forum akademik nasional per prodi per tahun	1 kali	0	0%	IKS belum mencapai 50% (ketidaksesuaian)
IKS-1.14	Jumlah forum akademik internasional per prodi per tahun	1 kali	1	100%	Melampaui target (positif)
Standar Hasil Penelitian					
IKS-1.15	Jumlah publikasi jurnal nasional/internasional non-SCOPUS/buku ajar/buku teks per dosen per tahun	0,8	1,6	200%	Melampaui target (positif)
IKS-1.16	Jumlah publikasi prosiding nasional/ internasional non-SCOPUS per dosen per tahun	0,8	1	125%	Melampaui target (positif)
IKS-1.17	Jumlah publikasi jurnal/prosiding SCOPUS per dosen per tahun	0.5 artikel	1,4	280%	Melampaui target (positif)
IKS-1.19	Persentase jumlah karya ilmiah setiap prodi yang disitasi per tahun	S2/S3=10 0%	0	0%	IKS belum mencapai 50% (ketidaksesuaian)
IKS-1.20	Jumlah sitasi per paper per tahun berdasarkan SCOPUS	6	0,45	8%	IKS belum mencapai 50% (ketidaksesuaian)

Indikator Kinerja Strategis		Target	Capaian	Progress	Status Temuan
IKS-1.21	Persentase jumlah jurnal terindeks Scopus atau Sinta 1/2 terhadap jumlah prodi	50%	54,84	110%	Melampaui target (positif)
IKS-1.39	Jumlah Paten/Paten Sederhana per dosen per tahun	0,25	0	0%	IKS belum mencapai 50% (ketidaksesuaian)
IKS-1.40	Jumlah Hak Cipta/ Desain Produk Industri / Perlindungan Varietas Tanaman / Desain Tata Letak Sirkuit Terpadu per dosen per tahun	0,5	1	200%	Melampaui target (positif)
IKS-1.41	Jumlah Teknologi Tepat Guna, Produk (Produk Terstandarisasi, Produk Tersertifikasi), Karya Seni, Rekayasa Sosial per dosen per tahun	0,25	0	0%	IKS belum mencapai 50% (ketidaksesuaian)
IKS-1.42	Buku ber-ISBN, Book Chapter per dosen per tahun	0,25	0,2	16%	IKS belum mencapai 50% (ketidaksesuaian)
IKS-1.43	Jumlah kontrak kerja hasil riset dengan pihak ketiga per prodi per tahun	0,25	0	0%	IKS belum mencapai 50% (ketidaksesuaian)
IKS-1.44	Jumlah dana dari kontrak kerja hasil riset yang masuk ke UMY per prodi per tahun	Rp 2.000.000	0	0%	IKS belum mencapai 50% (ketidaksesuaian)
IKS-1.64	Jumlah unit bisnis hasil riset per prodi per tahun	0.1 unit	0	0%	IKS belum mencapai 50% (ketidaksesuaian)
IKS-1.65	Jumlah pendapatan (royalti) dari paten/hak cipta/lisensi per tahun	Rp 1.000.000	0	0%	IKS belum mencapai 50% (ketidaksesuaian)
Standar Penilaian Penelitian					
IKS-1.22	Jumlah penelitian per dosen per tahun	1 Judul	1	100%	Melampaui target (positif)
IKS-1.23	Jumlah penelitian multidisiplin per prodi per tahun	2 judul	0,2	10%	IKS belum mencapai 50% (ketidaksesuaian)
IKS-1.24	Persentase jumlah penelitian dosen yang berkolaborasi dengan institusi luar negeri per prodi per tahun	10%	40	400%	Melampaui target (positif)
IKS-1.25	Persentase jumlah penelitian dosen yang berkolaborasi dengan institusi dalam negeri per prodi per tahun	25%	60	240%	Melampaui target (positif)
IKS-1.35	Persentase jumlah penelitian Dosen bersama mahasiswa yang dapat berupa Tugas Akhir, Perancangan, Pengembangan Produk/Jasa, atau kegiatan lain yang relevan terhadap jumlah dosen per tahun	75%	166,667	222%	Melampaui target (positif)
Standar Sarana dan Prasarana Penelitian					
IKS-3.14	Persentase laboratorium yang tersertifikasi	25%	0	0%	IKS belum mencapai 50% (ketidaksesuaian)
Standar Pengelolaan Penelitian					
IKS-1.18	Persentase jumlah dosen dengan H-indeks Scopus minimal 4	25%	20	80%	IKS mencapai =>50% (positif)
Standar Pendanaan dan Pembiayaan Penelitian					
IKS-1.36	Besar dana penelitian per dosen per tahun	Rp 20 juta	44	220%	Melampaui target (positif)
IKS-1.37	Persentase jumlah penelitian dengan sumber pembiayaan (incash dan atau inkind) dari instansi luar negeri terhadap jumlah dosen tetap per tahun	5%	40	800%	Melampaui target (positif)
IKS-1.38	Persentase jumlah penelitian dengan sumber pembiayaan (incash dan atau inkind) dari	10%	60	600%	Melampaui target (positif)

Indikator Kinerja Strategis		Target	Capaian	Progress	Status Temuan
	instansi dalam negeri (luar PT) terhadap jumlah dosen tetap per tahun				
Standar Hasil Pengabdian kepada Masyarakat					
IKS-1.46	Persentase jumlah teknologi tepat guna yang dimanfaatkan oleh masyarakat.	80%	0	0%	IKS belum mencapai 50% (ketidaksesuaian)
IKS-1.47	Persentase jumlah bahan ajar yang memanfaatkan hasil pengabdian kepada masyarakat.	80%	100	125%	Melampaui target (positif)
IKS-1.48	Persentase jumlah teknologi tepat guna yang dimanfaatkan oleh masyarakat yang dapat meningkatkan taraf hidup dan kesejahteraan masyarakat.	80%	0	0%	IKS belum mencapai 50% (ketidaksesuaian)
IKS-1.49	Persentase jumlah HKI yang diterapkan di masyarakat, dunia usaha, dan/atau industri.	80%	100	125%	Melampaui target (positif)
Standar Proses Pengabdian kepada Masyarakat					
IKS-1.50	Jumlah program pengabdian per dosen per tahun	1 Judul	1	100%	Melampaui target (positif)
Standar Penilaian Pengabdian kepada Masyarakat					
IKS-1.51	Persentase keberhasilan pengabdian kepada masyarakat per tahun	100%	100	100%	Melampaui target (positif)
Standar Pelaksanaan Pengabdian kepada Masyarakat					
IKS-1.52	Jumlah program pengabdian kepada masyarakat per dosen per tahun, sesuai dengan bidang ilmunya per dosen per tahun	1	1	100%	Melampaui target (positif)
IKS-1.53	Persentase program pengabdian kepada masyarakat yang berkolaborasi dengan institusi lain (DN/LN) per prodi per tahun	25%	0	0%	IKS belum mencapai 50% (ketidaksesuaian)
Standar Kerjasama					
IKS-5.21	Persentase kerjasama dengan perguruan tinggi terhadap jumlah dosen per tahun	Internasio nal>2%	40	2000%	Melampaui target (positif)
		Nasio nal>20%	100	500%	Melampaui target (positif)
		Wilayah/L okal>50%	40	80%	IKS mencapai =>50% (positif)
IKS-5.22	Persentase kerjasama dengan dunia usaha dan dunia industri per tahun	Internasio nal>1%	22,22	2222%	Melampaui target (positif)
		Nasio nal>10%	11,11	111%	Melampaui target (positif)
		Wilayah/L okal>25%	11,11	44%	IKS belum mencapai 50% (ketidaksesuaian)
IKS-5.23	Jumlah visiting professor/lecturer ke luar negeri per prodi per semester	1 orang	0	0%	IKS belum mencapai 50% (ketidaksesuaian)
IKS-5.24	Jumlah visiting professor dari luar negeri per prodi per semester	1 orang	0	0%	IKS belum mencapai 50% (ketidaksesuaian)
IKS-5.25	Jumlah program kerjasama penelitian dan/atau pengabdian dengan mitra luar negeri per prodi per tahun	0,5	0	0%	IKS belum mencapai 50% (ketidaksesuaian)
IKS-5.26	Jumlah kerjasama yang menghasilkan publikasi SCOPUS per tahun	45 Kerjasam a	1	2%	IKS belum mencapai 50% (ketidaksesuaian)
IKS-5.27	Persentase jumlah international staff per tahun	15%	0	0%	IKS belum mencapai 50% (ketidaksesuaian)
IKS-5.28	Persentase jumlah international students per tahun	1%	20	2000%	Melampaui target (positif)

Indikator Kinerja Strategis		Target	Capaian	Progress	Status Temuan
IKS-5.29	Persentase jumlah inbound exchange students per tahun	1%	0	0%	IKS belum mencapai 50% (ketidaksesuaian)
IKS-5.30	Persentase jumlah outbound exchange students per tahun	1,5%	0	0%	IKS belum mencapai 50% (ketidaksesuaian)
Standar Internasional					
IKS-5.31	Jumlah keanggotaan profesi internasional per dosen per tahun	0,5	0	0%	IKS belum mencapai 50% (ketidaksesuaian)
IKS-5.32	Persentase jumlah mahasiswa asing terhadap total mahasiswa	3%	20	667%	Melampaui target (positif)
IKS-5.33	Persentase jumlah dosen asing terhadap total jumlah dosen per tahun	18%	0	0%	IKS belum mencapai 50% (ketidaksesuaian)
Standar Hasil Inovasi					
IKS-1.60	Jumlah produk inovasi per prodi per 3 tahun	1 produk	0	0%	IKS belum mencapai 50% (ketidaksesuaian)
IKS-1.61	Persentase jumlah produk inovasi yang digunakan oleh masyarakat	25%	0	0%	IKS belum mencapai 50% (ketidaksesuaian)
IKS-1.62	Persentase jumlah inovasi yang berdampak bagi masyarakat	5%	0	0%	IKS belum mencapai 50% (ketidaksesuaian)
IKS-1.63	Jumlah Pendapatan dari hasil penelitian/Paten per dosen per tahun	1000000	0	0%	IKS belum mencapai 50% (ketidaksesuaian)
IKS-1.66	Jumlah perusahaan rintisan dari hasil penelitian/PkM per prodi per tahun	0.1 Perusahaan Rintisan	0	0%	IKS belum mencapai 50% (ketidaksesuaian)
IKS-1.67	ROI (Return on Investment) perusahaan rintisan	10%	0	0%	IKS belum mencapai 50% (ketidaksesuaian)

Keterangan :

Hijau : Progres kinerja melampaui $\geq 100\%$

Kuning : Progres kinerja 50%-99%

Merah : Progres kinerja 0 sampai dengan $< 50\%$

b. Temuan dan Rencana Tindak Lanjut

No	IKS	Analisis Ketidaksesuaian /Kendala	Tindakan Koreksi (Rencana Tindak Lanjut)	Waktu Penyelesaian dan PIC
1	IKS-1.39	Karena Prodi sosial lebih ke kebijakan publik		
2	IKS-1.41	karena prodi sosial lebih cocok ke kebijakan publik		
3	IKS-1.42	banyak jurnal daripada buku teks	ikut camp pasca terkait produk	Waktu Penyelesaian : 2020/2021 PIC : Prof. Dr. Siswoyo Haryono, M.Pd (kaprodi)
4	IKS-1.43	Belum melakukan kontrak kerja karena sekarang baru mengerjakan		
5	IKS-1.23	skema tahun ini berubah	menyesuaikan skemanya	Waktu Penyelesaian : 2020/2021 PIC : Prof. Dr. Siswoyo Haryono, M.Pd (kaprodi)
6	IKS-1.46	prodi sosial		

7	IKS-1.48	prodi sosial			
8	IKS-1.53	belum ada kerjasama	menambah MoU utk kerjasama pengabdian		Waktu Penyelesaian : 2020/2021
9	IKS-5.22 (mengutamakan yang nasional dan internasional daripada lokal/regional	melakukan MoU		PIC : Prof. Dr. Siswoyo Haryono, M.Pd (kaprodi) Waktu Penyelesaian : 2020/2021
10	IKS-5.23	belum terlaksana	dilaksanakan sesuai jadwal		PIC : Prof. Dr. Siswoyo Haryono, M.Pd (kaprodi) Waktu Penyelesaian : Februari 2020
11	IKS-5.24	baru rencana	koordinasi lebih lanjut		PIC : Prof. Dr. Siswoyo Haryono, M.Pd (kaprodi) Waktu Penyelesaian : 2020
12	IKS-5.26	scopus memang lebih sulit	setiap kerjasama diarahkan ke scopus		PIC : Prof. Dr. Siswoyo Haryono, M.Pd (kaprodi) Waktu Penyelesaian : 2020/2021
13	IKS-5.29	tidak ada program			PIC : Prof. Dr. Siswoyo Haryono, M.Pd (kaprodi)
14	IKS-5.30	pertukaran pelajar di S3			
15	IKS-1.60	tidak ada program			

D. Hasil Capaian Kinerja Berbasis IKS Supporting Unit

Supporting unit dilingkungan universitas terdiri dari 21 unit kerja, namun hanya 18 supporting unit yang diukur capaian kinerja berbasis IKS. Berikut hasil monitoring progres capaian kinerja supporting unit.

1. Badan Perencanaan dan Pengembangan (BPP)

a. Progres

Hasil capaian kinerja berbasis IKS Badan Perencanaan dan Pengembangan dapat dilihat pada tabel 62.

Tabel 62 Hasil Capaian dan Progres Kinerja Berbasis IKS Badan Perencanaan dan Pengembangan

Indikator Kinerja Strategis		Target	Capaian	Progres	Status Temuan
IKS-5.01	Persentase pemahaman dan pelaksanaan visi, misi, tujuan, sasaran dan strategi.	90%	0	0%	IKS belum mencapai 50% (ketidaksesuaian)
IKS-5.05	Peringkat PTS versi Kemenristekdikti	3	8	0%	IKS belum mencapai 50% (ketidaksesuaian)
IKS-5.06	Peringkat PT Under 50 QS Asia University Ranking	1000	0	0%	IKS belum mencapai 50% (ketidaksesuaian)
IKS-5.08	QS Stars kategori facilities	5 bintang	5	100%	Melampaui target (positif)
IKS-5.09	QS Stars kategori social responsibilities & inclusiveness	5 bintang	5	100%	Melampaui target (positif)

Indikator Kinerja Strategis		Target	Capaian	Progres	Status Temuan
IKS-5.10	QS Stars kategori teaching	5 bintang	5	100%	Melampaui target (positif)
IKS-5.11	QS Stars kategori employability	5 bintang	5	100%	Melampaui target (positif)
IKS-5.12	QS Stars kategori internationalization	4 bintang	2	50%	IKS mencapai =>50% (positif)
IKS-5.13	QS Stars kategori research	2 bintang	0	0%	IKS belum mencapai 50% (ketidaksesuaian)

Keterangan :

Hijau : Progres kinerja melampaui >=100%

Kuning : Progres kinerja 50%-99%

Merah : Progres kinerja 0 sampai dengan <50%

b. Temuan dan Rencana Tindak Lanjut

No	IKS	Analisis Ketidaksesuaian /Kendala	Tindakan Koreksi (Rencana Tindak Lanjut)	Waktu Penyelesaian dan PIC
1	IKS-5.01	Belum dilakukan survey	Melakukan survey	Waktu penyelesaian : Juli 2020 PIC : Slamet Riyadi, S.T., M.Sc., Ph.D
2	IKS-5.05		Memberikan rekomendasi kepada Pimpinan Universitas untuk meningkatkan mutu SDM (Jabfung dan jumlah Doktor)	
3	IKS-5.06	Nilai <i>academic and employer reputation</i> masih rendah.	Memberikan rekomendasi kepada Pimpinan Universitas untuk memperbanyak kerja sama akademik dengan mitra dalam dan luar negeri serta pengguna lulusan.	
4	IKS-5.12	1. Jumlah mahasiswa dan staff asing masih rendah 2. Kurangnya promosi serta kurangnya kerja sama dengan lembaga pembelajaran di luar negeri.	Memberikan rekomendasi kepada Pimpinan Universitas untuk meningkatkan jumlah mahasiswa dan staff asing dengan meningkatkan promosi dan jejaring kerjasama	
5	IKS-5.13	Kurangnya jumlah publikasi dan sitasi scopus.	Meningkatkan jumlah publikasi dan sitasi scopus.	

2. Badan Penjaminan Mutu (BPM)

a. Progres

Progres capaian kinerja berbasis IKS Badan Penjaminan Mutu dapat dilihat pada tabel

63.

Tabel 63 Progres Capaian Kinerja Berbasis IKS Badan Penjaminan Mutu

Indikator Kinerja Strategis		Target	Capaian	Progres	Status Temuan
IKS-5.02	Persentase jumlah prodi terakreditasi A	50%	58,53	117%	Melampaui target (positif)

Indikator Kinerja Strategis		Target	Capaian	Progres	Status Temuan
IKS-5.04	Persentase jumlah prodi tersertifikasi/terakreditasi internasional	5%	2,43	49%	IKS belum mencapai 50% (ketidaksesuaian)
IKS-5.07	Persentase jumlah unit/sub unit kerja memiliki sertifikat ISO	50%	41,66	83%	IKS mencapai lebih dari 50% (positif)

Keterangan :

Hijau : Progres kinerja melampaui $\geq 100\%$

Kuning : Progres kinerja 50%-99%

Merah : Progres kinerja 0 sampai dengan $< 50\%$

b. Temuan dan Rencana Tindak Lanjut

No	IKS	Analisis Ketidaksesuaian /Kendala	Tindakan Koreksi (Rencana Tindak Lanjut)	Waktu Penyelesaian dan PIC
1	IKS-5.04	7 prodi dalam proses penyusunan dokumen sertifikasi AUN QA yang akan diajukan bulan Februari 2020	Memfasilitasi penyelesaian penyusunan dokumen sertifikasi AUN QA	PIC : Drs. Mujiyana, M.Si
2	IKS-5.07	Sudah dilakukan audit eksternal namun tindak lanjut dari prodi/unit lambat sehingga pengiriman dokumen tindak lanjut ke lembaga sertifikasi juga terlambat	Mengirimkan hasil tindak lanjut ke TUV	Waktu penyelesaian : 20 Januari 2020 PIC : Dr. Mujiyana, M.Si

3. Lembaga Kerjasama

a. Progres

Progres capaian kinerja berbasis IKS Lembaga Kerjasama dapat dilihat pada tabel 64

Tabel 64 Progres Capaian Kinerja Berbasis IKS Lembaga Kerjasama

Indikator Kinerja Strategis		Target	Capaian	Progres	Status Temuan
IKS-5.21	Persentase kerjasama dengan perguruan tinggi terhadap jumlah dosen per tahun	Internasional $> 2\%$;	25,97	1299%	Melampaui target (positif)
		Nasional $> 20\%$;	5,132	26%	IKS belum mencapai 50% (ketidaksesuaian)
		Wilayah/Lokal $> 50\%$	0,77	2%	IKS belum mencapai 50% (ketidaksesuaian)
IKS-5.22	Persentase kerjasama dengan dunia usaha dan dunia industri per tahun	Internasional $> 1\%$;	1,465	147%	Melampaui target (positif)
		Nasional $> 10\%$;	2,93	29%	IKS belum mencapai 50% (ketidaksesuaian)
		Wilayah/Lokal $> 25\%$	5,86	23%	IKS belum mencapai 50% (ketidaksesuaian)

Keterangan :

Hijau : Progres kinerja melampaui $\geq 100\%$

Kuning : Progres kinerja 50%-99%

Merah : Progres kinerja 0 sampai dengan $< 50\%$

b. Temuan dan Rencana Tindak Lanjut

No	IKS	Analisis Ketidakesesuaian /Kendala	Tindakan Koreksi (Rencana Tindak Lanjut)	Waktu Penyelesaian dan PIC
1	IKS-5.21	<ol style="list-style-type: none"> MoU akan direview yang aktif didorong, yang non aktifkan di delete Unit-unit arahnya lebih ke nasional & international, yg DIY tidak semua reputasi bagus 	<p>Government gathering</p> <p>Konsultasi dengan BPP</p>	<p>Waktu penyelesaian : 18 Februari 2020 PIC : Eko Priyo Purnomo,S.IP., M.Si., M.Res., Ph.D (LKS)</p> <p>Waktu penyelesaian : 30 Juni 2020 PIC : Eko Priyo Purnomo,S.IP., M.Si., M.Res., Ph.D (LKS)</p>
2	IKS-5.22	Ada MoU yang dimiliki prodi & beberapa prodi tidak lapor.	Meminta data/laporan prodi	<p>Waktu penyelesaian : 30 Juni 2020 PIC : Eko Priyo Purnomo,S.IP., M.Si., M.Res., Ph.D (LKS)</p>

4. Lembaga Pengembangan Pendidikan (LPP)

a. Progres

Progres capaian kinerja berbasis IKS Lembaga Pengembangan Pendidikan dapat dilihat pada tabel 65.

Tabel 65 Progres Capaian Kinerja Berbasis IKS Lembaga Pengembangan Pendidikan

Indikator Kinerja Strategis		Target	Capaian	Progres	Status Temuan
IKS-1.01	Persentase prodi yang melaksanakan pembaharuan dan pengembangan metode pembelajaran berbasis teknologi informasi	100	82,92	83%	IKS mencapai lebih dari 50% (<i>positif</i>)
IKS-1.02	Persentase jumlah mata kuliah yang menggunakan Sistem Pembelajaran Dalam Jaringan (SPADA/e-learning)	30%	30,84	103%	Melampaui target (<i>positif</i>)
IKS-1.72	Persentase penelitian/PkM yang terintegrasi ke dalam pembelajaran	25%	69,44	278%	Melampaui target (<i>positif</i>)

Keterangan :

Hijau : Progres kinerja melampaui $\geq 100\%$

Kuning : Progres kinerja 50%-99%

Merah : Progres kinerja 0 sampai dengan $< 50\%$

b. Temuan dan Rencana Tindak Lanjut

No	IKS	Analisis Ketidakesesuaian /Kendala	Tindakan Koreksi (Rencana Tindak Lanjut)	Waktu Penyelesaian dan PIC
1	IKS-1.01	<ol style="list-style-type: none"> Beberapa prodi pascasarjana belum ada karena keterbatasan SDM Ada perbedaan sistem khusus FKIK 	<ol style="list-style-type: none"> Memberikan pelatihan untuk dosen Mengusulkan kebijakan penugasan pada prodi yang belum menggunakan teknologi informasi Mengusulkan MOOCs (Masive Open Online Course) khusus FKIK 	<p>Waktu Penyelesaian : 30 Juli 2020 PIC : Dr. Bambang Riyanta, S.T., M.T (LPP)</p>

5. Lembaga Pengembangan Kemahasiswaan dan Alumni (LPKA)

a. Progres

Progres capaian kinerja berbasis IKS Lembaga Pengembangan Kemahasiswaan dan Alumni (LKPA) dapat dilihat pada tabel 66.

Tabel 66 Progres Capaian Kinerja Berbasis IKS Lembaga Pengembangan Kemahasiswaan dan Alumni

Indikator Kinerja Strategis		Target	Capaian	Progres	Status Temuan
IKS-4.05	Persentase dana yang dialokasikan untuk beasiswa	100	82,92	83%	IKS mencapai lebih dari 50% (<i>positif</i>)
IKS-4.06	Persentase jumlah mahasiswa dari keluarga kurang mampu	30%	30,84	103%	Melampaui target (<i>positif</i>)
IKS-4.07	Persentase data alumni terhadap total jumlah alumni	25%	69,44	278%	Melampaui target (<i>positif</i>)
IKS-4.08	Kepuasan mahasiswa atas layanan dalam bidang (1) bimbingan dan konseling, (2) minat dan bakat, (3) pembinaan soft skills, (4) beasiswa, dan (5) kesehatan.	75%	88,5	188%	Melampaui target (<i>positif</i>)
IKS-4.09	Kepuasan mahasiswa atas layanan dalam bimbingan karir dan informasi kerja	75%	80	107%	Melampaui target (<i>positif</i>)
IKS-4.10	Jumlah prestasi akademik mahasiswa S1 tingkat internasional, nasional atau regional per prodi per tahun	Internasional:0.5%	0,00739	1%	IKS belum mencapai 50% (<i>ketidaksesuaian</i>)
		Nasional:1%	0,02258	3%	IKS belum mencapai 50% (<i>ketidaksesuaian</i>)
		Regional:5%	0,00301	0%	IKS belum mencapai 50% (<i>ketidaksesuaian</i>)
IKS-4.11	Jumlah prestasi non akademik mahasiswa S1 tingkat internasional, nasional atau regional per prodi per tahun	Internasional:0.1%	0,00064	1%	IKS belum mencapai 50% (<i>ketidaksesuaian</i>)
		Nasional:2%;	0,00606	0%	IKS belum mencapai 50% (<i>ketidaksesuaian</i>)
		Regional:10%	0,02434	0%	IKS belum mencapai 50% (<i>ketidaksesuaian</i>)
IKS-4.12	Jumlah kelompok kewirausahaan baru oleh mahasiswa per tahun	S1: 150 kelompok	107	71%	IKS mencapai lebih dari 50% (<i>positif</i>)
IKS-4.17	Rata-rata masa tunggu lulusan S1	S1: < 3 bulan	3,15	95%	IKS mencapai lebih dari 50% (<i>positif</i>)

Keterangan :

Hijau : Progres kinerja melampaui $\geq 100\%$

Kuning : Progres kinerja 50%-99%

Merah : Progres kinerja 0 sampai dengan $< 50\%$

b. Temuan dan Rencana Tindak Lanjut

No	IKS	Analisis Ketidaksesuaian /Kendala	Tindakan Koreksi (Rencana Tindak Lanjut)	Waktu Penyelesaian dan PIC
1	IKS-4.07	Terlalu banyak item pertanyaan sehingga banyak alumni yang hanya mengunjungi websiter tanpa mengisi data Alumni kurang responsive		

No	IKS	Analisis Ketidaksesuaian /Kendala	Tindakan Koreksi (Rencana Tindak Lanjut)	Waktu Penyelesaian dan PIC
2	IKS-4.10	1. Beberapa prodi kesulitan mencari event internasional yang linier 2. Kapasitas mahasiswa belum memadai 3. Minat mahasiswa rendah 4. Beberapa prodi kesulitan menemukan event regional 5. Minat mahasiswa rendah	1. Mengidentifikasi kompetensi mahasiswa 2. Sosialisasi dan membangun motivasi mahasiswa	
3	IKS-4.11	1. Prodi belum terfokus pada kompetisi non akademik 2. Kegiatan akademik dibawah pendampingan 3. Fakultas dan UKM ditingkat Universitas 4. Minat mahasiswa rendah	1. Mengidentifikasi kompetensi mahasiswa 2. Sosialisasi dan membangun motivasi mahasiswa	
4	IKS-4.12	Beberapa prodi tidak berorientasi pada kewirausahaan		

6. Lembaga Penelitian, Publikasi dan Pengabdian Masyarakat

a. Progres

Progres capaian kinerja berbasis IKS Lembaga Penelitian, Publikasi dan Pengabdian kepada Masyarakat dapat dilihat pada tabel 67.

Tabel 67 Progres Capaian Kinerja Berbasis IKS Lembaga Penelitian Publikasi dan Pengabdian Masyarakat

Indikator Kinerja Strategis		Target	Capaian	Progres	Status Temuan
IKS-1.18	Persentase jumlah dosen dengan H- indeks Scopus minimal 4	25%	2,65	11%	IKS belum mencapai 50% (ketidaksesuaian)
IKS-1.21	Persentase jumlah jurnal terindeks Scopus atau Sinta 1/2 terhadap jumlah prodi	50%	22,20	44%	IKS belum mencapai 50% (ketidaksesuaian)
IKS-1.34	Persentase perolehan pendapatan non SPP/DPP dari kegiatan akademik terhadap total pendapatan PT per tahun	5%	1,5	30%	IKS belum mencapai 50% (ketidaksesuaian)
IKS-1.36	Besar dana penelitian per dosen per tahun	Rp 20 juta	20,03	100%	Melampaui target (positif)
IKS-1.45	Tingkat kepuasan masyarakat terhadap penyelesaian permasalahan yang dihadapi oleh masyarakat.	85%	0	0%	IKS belum mencapai 50% (ketidaksesuaian)
IKS-1.46	Persentase jumlah teknologi tepat guna yang dimanfaatkan oleh masyarakat.	80%	0	0%	IKS belum mencapai 50% (ketidaksesuaian)
IKS-1.47	Persentase jumlah bahan ajar yang memanfaatkan hasil pengabdian kepada masyarakat.	80%	0	0%	IKS belum mencapai 50% (ketidaksesuaian)
IKS-1.48	Persentase jumlah teknologi tepat guna yang dimanfaatkan oleh masyarakat yang dapat meningkatkan taraf hidup dan kesejahteraan masyarakat.	80%	0	0%	IKS belum mencapai 50% (ketidaksesuaian)
IKS-1.49	Persentase jumlah HKI yang diterapkan di masyarakat, dunia usaha, dan/atau industri.	80%	0,27	0,3%	IKS belum mencapai 50% (ketidaksesuaian)

Indikator Kinerja Strategis		Target	Capaian	Progres	Status Temuan
IKS-1.51	Persentase keberhasilan pengabdian kepada masyarakat per tahun	100%	100	100%	Melampaui target (positif)
IKS-1.53	Persentase program pengabdian kepada masyarakat yang berkolaborasi dengan institusi lain (DN/LN) per prodi per tahun	25%	14,63	59%	IKS mencapai lebih dari 50% (positif)
IKS-1.54	Besar dana pengabdian kepada masyarakat per dosen per tahun	Rp 10 juta	10,79	108%	Melampaui target (positif)
IKS-1.55	Persentase dana pengabdian eksternal dari lembaga lain (dalam dan luar negeri) dari total dana pengabdian	10%	2,95	295%	Melampaui target (positif)
IKS-1.56	Persentase penggunaan dana penelitian terhadap total dana perguruan tinggi.	5%	2,99	60%	IKS mencapai lebih dari 50% (positif)
IKS-1.57	Persentase dana pemberdayaan masyarakat per tahun	1% total pendapatan	1,59	160%	Melampaui target (positif)
IKS-1.60	Jumlah produk inovasi per prodi per 3 tahun	1 produk	7,31	732%	Melampaui target (positif)
IKS-1.61	Persentase jumlah produk inovasi yang digunakan oleh masyarakat	25%	27,31	109%	Melampaui target (positif)
IKS-1.62	Persentase jumlah inovasi yang berdampak bagi masyarakat	5%	28,981	580%	Melampaui target (positif)
IKS-1.63	Jumlah Pendapatan dari hasil penelitian/Paten per dosen per tahun	1.000.000,00	1253999,2	126%	Melampaui target (positif)
IKS-1.64	Jumlah unit bisnis hasil riset per prodi per tahun	0.1 unit	0,08	87%	IKS mencapai lebih dari 50% (positif)
IKS-1.65	Jumlah pendapatan (royalti) dari paten/hak cipta/lisensi per tahun	Rp 1.000.000	3930000	393%	Melampaui target (positif)
IKS-1.66	Jumlah perusahaan rintisan dari hasil penelitian/PkM per prodi per tahun	0.1 Perusahaan Rintisan/prodi	0,05	53%	IKS mencapai lebih dari 50% (positif)
IKS-1.67	ROI (Return on Investment) perusahaan rintisan	10%	0	0%	IKS belum mencapai 50% (ketidaksesuaian)

Keterangan :

Hijau : Progres kinerja melampaui \geq 100%

Kuning : Progres kinerja 50%-99%

Merah : Progres kinerja 0 sampai dengan <50%

b. Temuan dan Rencana Tindak Lanjut

No	IKS	Analisis Ketidaksesuaian /Kendala	Tindakan Koreksi (Rencana Tindak Lanjut)	Waktu Penyelesaian dan PIC
1	IKS-1.18	Minimnya pemahaman dosen terhadap standar penerimaan artikel SCOPUS		
2	IKS-1.21	Minimnya pemahaman dosen terhadap standar penerimaan artikel SCOPUS Keterbatasan kualitas dan kuantitas pengelola jurnal	Sosialisasi terkait standar penerimaan artikel SCOPUS Penugasan dosen terkait pengelolaan jurnal	
3	IKS-1.46	Sebagian prodi tidak ada teknologi tepat guna, misalnya prodi Hukum lebih pada pelatihan/penyulusan bukan implementasi teknologi tepat guna.		

No	IKS	Analisis Ketidakesesuaian /Kendala	Tindakan Koreksi (Rencana Tindak Lanjut)	Waktu Penyelesaian dan PIC
4	IKS-1.47	1. Sebagian pengabdian tidak cocok dengan bahan ajar 2. Bahan ajar lebih banyak digunakan untuk materi pengabdian masyarakat 3. Bahan ajar lebih banyak menggunakan dari hasil penelitian	Prodi menyediakan intensif dan panduan format bahan ajar yang memanfaatkan hasil pengabdianannya	
5	IKS-1.48	Sebagian pengabdian masyarakat tidak berorientasi pada teknologi tepat guna	Dilakukan upaya pengembangan teknologi tepat guna yang dapat dimanfaatkan oleh masyarakat	
6	IKS-1.49	Rata-rata HaKi berupa buku sehingga sulit mendeskripsikan penerapannya Beberapa prodi baru belum menghasilkan HaKi	Membuat kebijakan untuk dosen, ada hasil HaKi yang bisa diterapkan dalam dunia bisnis/industri	
7	IKS-1.67	Beberapa prodi tidak berorientasi bisnis, wirausaha ataupun industri	Hasil penelitian dosen diarahkan pada kerjasama dengan perusahaan rintisan	

7. Lembaga Pengkajian dan Pengamalan Islam

a. Progres

Progres capaian kinerja berbasis IKS Lembaga Pengkajian dan Pengamalan Islam dapat dilihat pada tabel 68.

Tabel 68 Progres Capaian Kinerja Berbasis IKS Lembaga Pengkajian dan Pengamalan Islam

Indikator Kinerja Strategis		Target	Capaian	Progres	Status Temuan
IKS-4.18	Persentase mahasiswa lulus Baca Al Quran dengan nilai A & B	70%	57,231	82%	Melampaui target (<i>positif</i>)
IKS-4.19	Persentase jumlah sivitas akademik melaksanakan ibadah praktis sesuai tuntunan.	80%	91,05	114%	Melampaui target (<i>positif</i>)
IKS-4.20	Persentase jumlah sivitas akademik dan tenaga kependidikan yang terlibat aktif dalam Persyarikatan.	80%	59,97	75%	IKS mencapai lebih dari 50% (<i>positif</i>)
IKS-4.21	Persentase dosen melakukan internalisasi AIK pada kegiatan tri dharma.	80%	100	125%	Melampaui target (<i>positif</i>)
IKS-4.22	Persentase jumlah sivitas akademika dan tenaga kependidikan yang melaksanakan dakwah kepada masyarakat.	80%	51,06	64%	Melampaui target (<i>positif</i>)

Keterangan :

Hijau : Progres kinerja melampaui $\geq 100\%$

Kuning : Progres kinerja 50%-99%

Merah : Progres kinerja 0 sampai dengan $< 50\%$

b. Temuan dan Rencana Tindak Lanjut

No	IKS	Analisis Ketidakesesuaian /Kendala	Tindakan Koreksi (Rencana Tindak Lanjut)	Waktu Penyelesaian dan PIC
-	-	-	-	-

8. Biro Sumber Daya Manusia

a. Progres

Progres capaian kinerja berbasis IKS Biro Sumber Daya Manusia dapat dilihat pada tabel 69.

Tabel 69 Progres Capaian Kinerja Berbasis IKS Biro Sumber Daya Manusia

Indikator Kinerja Strategis		Target	Capaian	Progres	Status Temuan
IKS-2.01	Rasio dosen dan mahasiswa	D3 Sainstek 1:20	1:44	70%	IKS mencapai lebih dari 50% (positif)
		D3Soshum 1:25	1:31	93%	IKS mencapai lebih dari 50% (positif)
		S1 Sainstek 1:25	1:25	100%	Melampaui target (positif)
		S1 Soshum 1:35	1:46	88%	Melampaui target (positif)
IKS-2.02	Persentase dosen dengan gelar doktor terhadap jumlah dosen prodi	S1=80%;	26,03	33%	IKS belum mencapai 50% (ketidaksesuaian)
		S2/S3=100 %	95,65	96%	IKS mencapai lebih dari 50% (positif)
IKS-2.03	Persentase dosen bersertifikat kompetensi yang relevan	D3/S1/S2/S3=85%	107,15	176%	Melampaui target (positif)
IKS-2.04	Persentase dosen dengan jabfung LK terhadap jumlah dosen prodi	D3>=30%	0	0%	IKS belum mencapai 50% (ketidaksesuaian)
		S1>=40%	9,76	24%	IKS belum mencapai 50% (ketidaksesuaian)
		S2>=50%	34,04	68%	IKS mencapai lebih dari 50% (positif)
		S3>=70%	36,36	52%	IKS mencapai lebih dari 50% (positif)
IKS-2.05	Persentase dosen dengan jabfung Profesor	S2/S3=5%	2,92	58%	IKS mencapai lebih dari 50% (positif)
IKS-2.06	Persentase tenaga kependidikan memiliki sertifikat kompetensi sesuai pekerjaan	80%	34,68	43%	IKS belum mencapai 50% (ketidaksesuaian)
IKS-2.07	Persentase tenaga kependidikan berpendidikan S1	50%	31,25	43%	IKS belum mencapai 50% (ketidaksesuaian)
IKS-2.10	Sumberdaya manusia yang memiliki sertifiat kompetensi teknologi informasi sesuai dengan tanggungjawab pekerjaannya.	100%	4,5	5%	IKS belum mencapai 50% (ketidaksesuaian)

Keterangan :

Hijau : Progres kinerja melampaui >=100%

Kuning : Progres kinerja 50%-99%

Merah : Progres kinerja 0 sampai dengan <50%

b. Temuan dan Rencana Tindak Lanjut

No	IKS	Analisis Ketidaksesuaian /Kendala	Tindakan Koreksi (Rencana Tindak Lanjut)	Waktu Penyelesaian dan PIC
1	IKS-2.02	1. Penyelesaian jenjang Doktor memerlukan waktu lama 2. Sulit mencari doktor dibidang elektromedik		

No	IKS	Analisis Ketidakesesuaian /Kendala	Tindakan Koreksi (Rencana Tindak Lanjut)	Waktu Penyelesaian dan PIC
2	IKS-2.04	Keterbatasan jumlah SDM 1. Proses LK ditingkat nasional sehingga membutuhkan waktu lebih lama dalam proses kenaikan jabfung 2. Beberapa dosen belum berkomitmen untuk naik jabfung LK 3. Banyaknya dosen baru		
3	IKS-2.06	Pelaksanaan sertifikasi terkendala oleh pembatasan jumlah peserta dalam satu periode sertifikasi dari LSP UI		
4	IKS-2.07	Sebagian besar tendik lama (senior)	Melakukan rekrutmen tendik berpendidikan S1	

9. Biro Admisi

a. Progres

Progres capaian kinerja berbasis IKS Biro Admisi dapat dilihat pada tabel 70.

Tabel 70 Progres Capaian Kinerja Berbasis IKS Biro Admisi

Indikator Kinerja Strategis		Target	Capaian	Progres	Status Temuan
IKS-4.01	Rasio jumlah pendaftar dan lulus seleksi per tahun	5:1	4:1	80%	IKS mencapai lebih dari 50% (<i>positif</i>)
IKS-4.02	Rasio Jumlah Pendaftar Terhadap jumlah mahasiswa baru per tahun	Prodi D3 \geq 3 dan Prodi S1 \geq 5	4,316	86%	IKS mencapai lebih dari 50% (<i>positif</i>)
IKS-4.03	Rasio jumlah mahasiswa baru yang registrasi dan lulus seleksi per tahun	80%	55,88	70%	IKS mencapai lebih dari 50% (<i>positif</i>)
IKS-4.04	Rasio jumlah mahasiswa laki-laki dan perempuan per tahun	50:50			

Keterangan :

Hijau : Progres kinerja melampaui \geq 100%

Kuning : Progres kinerja 50%-99%

Merah : Progres kinerja 0 sampai dengan $<$ 50%

b. Temuan dan Rencana Tindak Lanjut

No	IKS	Analisis Ketidakesesuaian /Kendala	Tindakan Koreksi (Rencana Tindak Lanjut)	Waktu Penyelesaian dan PIC
1	IKS-4.01	jumlah pendaftar : 2476 jumlah pendaftar yang lulus seleksi : 546		
2	IKS-4.02	Target : 5 Total jumlah mahasiswa baru : 5092		
3	IKS-4.03	Jumlah pendaftar 21978 Jumlah mahasiswa baru yang registrasi : 5092 Jumlah lulus seleksi : 9112		

No	IKS	Analisis Ketidaksesuaian /Kendala	Tindakan Koreksi (Rencana Tindak Lanjut)	Waktu Penyelesaian dan PIC
4	IKS-4.04	Belum ditemukan formula untuk menghitung progres capaian Jumlah total mahasiswa : 5092 Jumlah mahasiswa laki laki : 2662 Jumlah mahasiswa perempuan : 2430		

10. Biro Pengembangan Keuangan dan Aset

a. Progres

Progres capaian kinerja berbasis IKS Biro Pengembangan Keuangan dan Aset dapat dilihat pada tabel 71.

Tabel 71 Progres Capaian Kinerja Berbasis IKS Biro Pengembangan Keuangan dan Aset

Indikator Kinerja Strategis		Target	Capaian	Progres	Status Temuan
IKS-3.01	Persentase perolehan pendapatan non SPP/DPP dari kegiatan non-akademik terhadap total pendapatan PT per tahun	20%	26,19	131%	Melampaui target (positif)
IKS-3.02	Persentase laba bersih terhadap perolehan pendapatan non SPP/DPP dari kegiatan non-akademik terhadap total pendapatan PT per tahun	5%	0,35	7%	IKS belum mencapai 50% (ketidaksesuaian)

Keterangan :

Hijau : Progres kinerja melampaui >=100%

Kuning : Progres kinerja 50%-99%

Merah : Progres kinerja 0 sampai dengan <50%

b. Temuan dan Rencana Tindak Lanjut

No	IKS	Analisis Ketidaksesuaian /Kendala	Tindakan Koreksi (Rencana Tindak Lanjut)	Waktu Penyelesaian dan PIC
1	IKS-3.01	Jumlah total pendapatan : 400.000.000.000 Jumlah pendapatan unit bisnis : 104.762.364.832		
2	IKS-3.02	Jumlah total pendapatan : 400.000.000.000 Jumlah pendapatan unit bisnis : 104.762.364.832 Laba bersih : 9.791.480.782		

11. Biro Umum

a. Progres

Progres capaian kinerja berbasis IKS Biro Umum dapat dilihat pada tabel 70.

Tabel 72 Progres Capaian Kinerja Berbasis IKS Biro Umum

Indikator Kinerja Strategis		Target	Capaian	Progres	Status Temuan
IKS-2.08	Persentase kepuasan stakeholder dalam program penyelamatan lingkungan (energi, air, udara, daur	75%	76,54	102%	Melampaui target (positif)

Indikator Kinerja Strategis		Target	Capaian	Progres	Status Temuan
	ulang, transportasi), kebersihan, kesehatan, keamanan dan kenyamanan.				
IKS-2.09	Persentase dosen, karyawan dan mahasiswa memahami dan mempraktekkan prosedur keselamatan apabila terjadi bencana	90%	0	0%	IKS belum mencapai 50% (ketidaksesuaian)
IKS-2.14	Persentase bangunan dilengkapi dengan sistem untuk mencegah dan menanggulangi bahaya kebakaran dan petir	100%	100	100%	Melampaui target (positif)
IKS-2.15	Persentase bangunan dilengkapi dengan peringatan bahaya dan jalur evakuasi bagi pengguna	100%	100	100%	Melampaui target (positif)

Keterangan :

Hijau : Progres kinerja melampaui >=100%

Kuning : Progres kinerja 50%-99%

Merah : Progres kinerja 0 sampai dengan <50%

b. Temuan dan Rencana Tindak Lanjut

No	IKS	Analisis Ketidaksesuaian /Kendala	Tindakan Koreksi (Rencana Tindak Lanjut)	Waktu Penyelesaian dan PIC
1	IKS-2.09	Belum dilakukan survey pemahaman dan praktker prosedur K3 karena belum ada penugasan ke BU terkait hal tersebut		

12. Biro Sistem Informasi

a. Progres

Progres capaian kinerja berbasis IKS Biro Sistem Informasi dapat dilihat pada tabel 73.

Tabel 73 Progres Capaian Kinerja Berbasis IKS Biro Sistem Informasi

Indikator Kinerja Strategis		Target	Capaian	Progres	Status Temuan
IKS-5.15	Rangking pada 4ICU	10	18	20%	IKS belum mencapai 50% (ketidaksesuaian)
IKS-5.16	Rangking pada Webometrics	20	70	10%	IKS belum mencapai 50% (ketidaksesuaian)
IKS-5.17	Persentase gedung dengan cakupan layanan internet/wifi (standarisasi fasilitas di dalam dan luar gedung)	100%	90	90%	IKS mencapai lebih dari 50% (positif)
IKS-5.18	Persentase aplikasi yang terintegrasi berbasis web	100%	90	90%	IKS mencapai lebih dari 50% (positif)
IKS-5.19	Persentase aplikasi yang terintegrasi berbasis Mobile (android/IOS)	30%	12,5	42%	IKS belum mencapai 50% (ketidaksesuaian)
IKS-5.20	Persentase unit kerja yang menggunakan sistem eksekutif pendukung keputusan	90%	94,36	105%	Melampaui target (positif)

Keterangan :

Hijau : Progres kinerja melampaui >=100%

Kuning : Progres kinerja 50%-99%

Merah : Progres kinerja 0 sampai dengan <50%

b. Temuan dan Rencana Tindak Lanjut

No	IKS	Analisis Ketidaksesuaian /Kendala	Tindakan Koreksi (Rencana Tindak Lanjut)	Waktu Penyelesaian dan PIC
1	IKS-5.15	Sosialisasi akses belum maksimal	Melakukan sosialisasi	PIC : Dr. Wahyudi, S.T., M.T (BSI)
2	IKS-5.16	Terkena penalty komponen Schoolar		
3	IKS-5.19	Keterbatasan SDM	Mengintegrasikan aplikasi yang belum terintegrasi	Waktu penyelesaian : 30 Mei 2020 PIC : Dr. Wahyudi, S.T., M.T (BSI)

13. Biro Hukum

a. Progres

Progres capaian kinerja berbasis IKS Biro Hukum dapat dilihat pada tabel 74.

Tabel 74 Progres Capaian Kinerja Berbasis IKS Biro Hukum

Indikator Kinerja Strategis		Target	Capaian	Progres	Status Temuan
IKS-2.11	Persentase kepuasan layanan hukum	70%	0	0%	IKS belum mencapai 50% (<i>ketidaksesuaian</i>)
IKS-2.12	Waktu rata-rata penyelesaian produk hukum	5 hari kerja	5	100%	Melampaui target (<i>positif</i>)
IKS-2.13	Jumlah advokasi hukum yang diberikan per tahun	12	9	75%	IKS mencapai lebih dari 50% (<i>positif</i>)

Keterangan :

Hijau : Progres kinerja melampaui $\geq 100\%$

Kuning : Progres kinerja 50%-99%

Merah : Progres kinerja 0 sampai dengan $< 50\%$

b. Temuan dan Rencana Tindak Lanjut

No	IKS	Analisis Ketidaksesuaian /Kendala	Tindakan Koreksi (Rencana Tindak Lanjut)	Waktu Penyelesaian dan PIC
1	IKS-2.11	Belum dilakukan survey	Melakukan survey	Waktu Penyelesaian : April 2020 PIC : Biro Hukum

14. Biro Humas dan Protokol

a. Progres

Progres capaian kinerja berbasis IKS Biro Humas dan Protokol dapat dilihat pada tabel 75.

Tabel 75 Progres Capaian Kinerja Berbasis IKS Biro Humas dan Protokol

No	Indikator Kinerja Strategis	Target	Capaian	Progres	Status Temuan
IKS-5.14	Indeks Corporate Branding	8	6	75%	IKS mencapai lebih dari 50% (<i>positif</i>)

Keterangan :

Hijau : Progres kinerja melampaui $\geq 100\%$

Kuning : Progres kinerja 50%-99%

Merah : Progres kinerja 0 sampai dengan $< 50\%$

b. Temuan dan Rencana Tindak Lanjut

No	IKS	Analisis Ketidaksesuaian /Kendala	Tindakan Koreksi (Rencana Tindak Lanjut)	Waktu Penyelesaian dan PIC
1	IKS-5.14		1. Melengkapi laporan survey (analisis & RTL) 2. Melanjutkan survey dengan responden yang lebih banyak dan representatif (luar DIY)	Waktu penyelesaian : 30 Maret 2020 PIC : Hijriyah Oktaviani, S.,IP., MM (Kepala)

15. Biro Akademik

a. Progres

Progres capaian kinerja berbasis IKS Biro Akademik dapat dilihat pada tabel 76.

Tabel 76 Hasil Capaian dan Progress Kinerja Berbasis IKS Biro Administrasi Akademik

Indikator Kinerja Strategis		Target	Capaian	Progres	Status Temuan
IKS-1.73	Kepuasan mahasiswa dalam layanan administrasi akademik	75%	0	0%	IKS belum mencapai 50% (ketidaksesuaian)

Keterangan :

Hijau : Progres kinerja melampaui $\geq 100\%$

Kuning : Progres kinerja 50%-99%

Merah : Progres kinerja 0 sampai dengan $< 50\%$

b. Temuan dan Rencana Tindak Lanjut

No	IKS	Analisis Ketidaksesuaian /Kendala	Tindakan Koreksi (Rencana Tindak Lanjut)	Waktu Penyelesaian dan PIC
1	IKS-5.14	1. Sudah dilakukan survey namun responden tidak sedikit 2. Belum dipahami PIC yang membuat kuesioner survey	Dilakukan survey	Waktu Penyelesaian : Juni 2020 PIC : Heru Sukamto (Kepala)

16. Biro Keuangan

a. Progres

Progres capaian kinerja berbasis IKS Biro Keuangan dapat dilihat pada tabel 77.

Tabel 77 Progres Capaian Kinerja Berbasis IKS Biro Keuangan

Indikator Kinerja Strategis		Target	Capaian	Progres	Status Temuan
IKS-3.03	Persentase dana bantuan sosial dan bencana per tahun	1% total pendapatan	0,998	100%	Melampaui target (positif)
IKS-3.04	Persentase kesesuaian pelaksanaan dengan prosedur keuangan	100%	100	100%	Melampaui target (positif)
IKS-3.05	Persentase gaji pokok terhadap standar gaji PNS Golongan I	130%	155,88	120%	Melampaui target (positif)
	Persentase gaji pokok terhadap standar gaji PNS Golongan II		171,07	132%	Melampaui target (positif)
	Persentase gaji pokok terhadap standar gaji PNS Golongan III		174,57	134%	Melampaui target (positif)
	Persentase gaji pokok terhadap standar gaji PNS Golongan IV		179,63	138%	Melampaui target (positif)
IKS-3.06	Penilaian keuangan oleh Kantor Akuntan Publik Eksternal	Biro Keuangan	0	0%	IKS belum mencapai 50% (ketidaksesuaian)

Keterangan :

Hijau : Progres kinerja melampaui $\geq 100\%$

Kuning : Progres kinerja 50%-99%

Merah : Progres kinerja 0 sampai dengan <50%

b. Temuan dan Rencana Tindak Lanjut

No	IKS	Analisis Ketidaksesuaian /Kendala	Tindakan Koreksi (Rencana Tindak Lanjut)	Waktu Penyelesaian dan PIC
1	IKS-3.06	Masih dalam proses persiapan audit eksternal		

17. Biro Aset

a. Progres

Progres capaian kinerja berbasis IKS Biro Aset dapat dilihat pada tabel 78.

Tabel 78 Progres Capaian Kinerja Berbasis IKS Biro Aset

Indikator Kinerja Strategis		Target	Capaian	Progres	Status Temuan
IKS-3.07	Persentase kepuasan stakeholder terhadap sarana dan prasarana	70%	0	0%	IKS belum mencapai 50% (ketidaksesuaian)
IKS-3.10	Persentase bangunan yang menyediakan fasilitas ramah penyandang cacat dan pengguna lain yang berkebutuhan khusus	100%	18,75	19%	IKS belum mencapai 50% (ketidaksesuaian)
IKS-3.11	Tersedia lokasi senam, basket, volley, badminton, futsal, tenis, kolam renang, fitnes, athletic track, stadium olah raga (Indoor/outdoor).	100%	91,67	92%	IKS mencapai lebih dari 50% (positif)
IKS-3.12	Persentase bangunan tersedia akses difable (jalan, toilet)	70%	18,75	27%	IKS belum mencapai 50% (ketidaksesuaian)
IKS-3.13	Persentase ketersediaan asrama untuk mahasiswa baru	10%	5,3	53%	IKS mencapai lebih dari 50% (positif)

Keterangan :

Hijau : Progres kinerja melampaui >=100%

Kuning : Progres kinerja 50%-99%

Merah : Progres kinerja 0 sampai dengan <50%

b. Temuan dan Rencana Tindak Lanjut

No	IKS	Analisis Ketidaksesuaian /Kendala	Tindakan Koreksi (Rencana Tindak Lanjut)	Waktu Penyelesaian dan PIC
1	IKS-3.11	Sudah tersedia hampir semua fasilitas olah raga kecuali kolam renang. Biro Aset pelaksana kebijakan, kebijakan penyediaan fasilitas ada di WR 3	Mengusulkan penyediaan fasilitas kolam renang dll	
2	IKS-3.13	Domitory sedang dalam tahap pembangunan, yang dihitung hanya unires.		

18. Perpustakaan

a. Hasil

Hasil capaian kinerja berbasis IKS Perpustakaan dapat dilihat pada tabel 72.

Tabel 79 Hasil Capaian dan Progress Kinerja Berbasis IKS Perpustakaan

Indikator Kinerja Strategis		Target	Capaian	Progres	Status Temuan
IKS-1.69	Koleksi baru pustaka perpustakaan per mahasiswa baru per tahun	2 judul buku	0,217	11%	IKS belum mencapai 50% (<i>ketidaksesuaian</i>)
IKS-1.70	Rasio jumlah pengunjung perpustakaan dan jumlah mahasiswa per tahun	50%	8009,5	16019%	Melampaui target (<i>positif</i>)
IKS-1.71	Jumlah pustakawan berpendidikan minimal S1	15 orang	12	80%	IKS mencapai lebih dari 50% (<i>positif</i>)

Keterangan :

Hijau : Progres kinerja melampaui $\geq 100\%$

Kuning : Progres kinerja 50%-99%

Merah : Progres kinerja 0 sampai dengan $< 50\%$

b. Temuan dan Rencana Tindak Lanjut

No	IKS	Analisis Ketidaksesuaian /Kendala	Tindakan Koreksi (Rencana Tindak Lanjut)	Waktu Penyelesaian dan PIC
1	IKS-1.69	Koleksi buku yang terdata hanya dari sumbangan wisudawan periode Desember, belum ada pengadaan buku.		

