



UMY

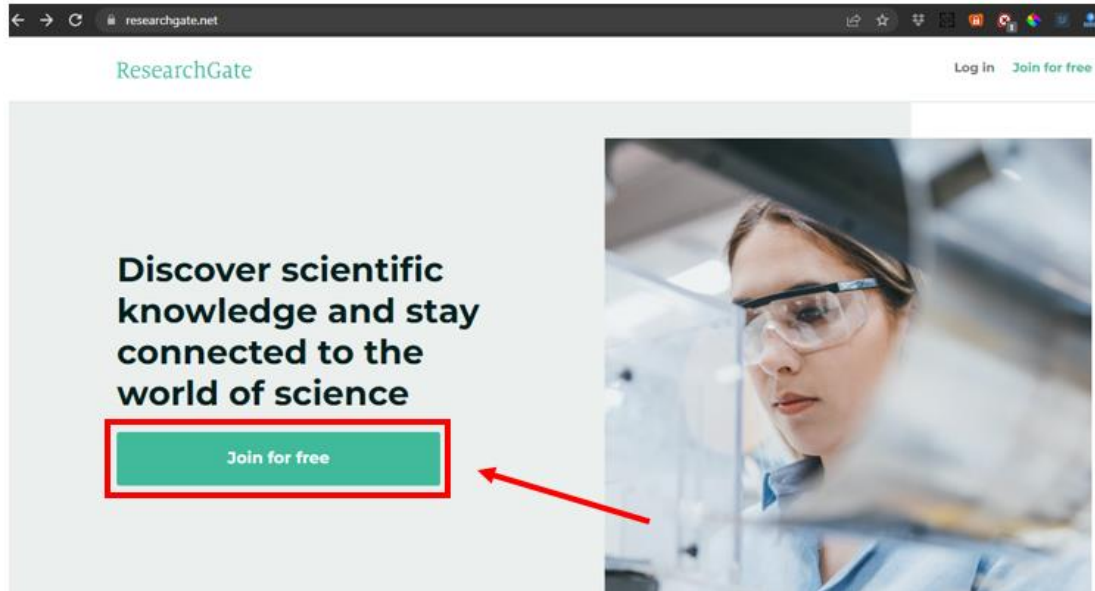
UNIVERSITAS
MUHAMMADIYAH
YOGYAKARTA

Unggul & Islami

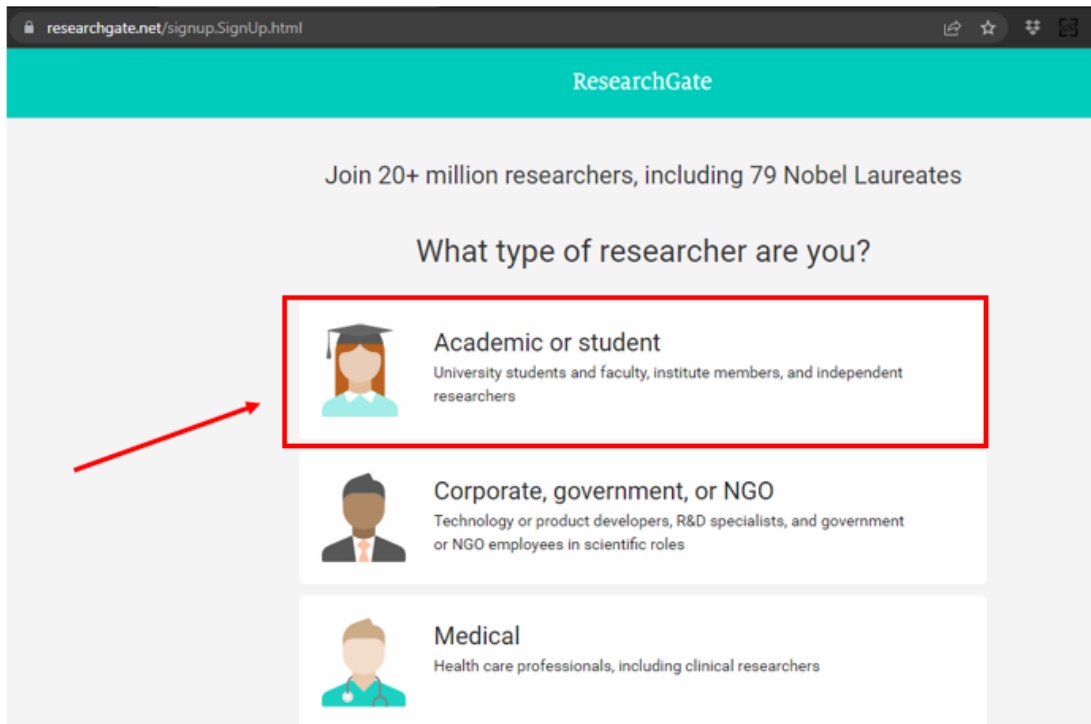
**Panduan Pembuatan
Akun ResearchGate
Menggunakan Email UMY**

Panduan Pembuatan Akun ResearchGate Menggunakan Email UMY

1. Silakan akses laman ResearchGate di <https://www.researchgate.net/>
2. Klik tombol **Join for free**



3. Pilih **Academic or Student**



- Masukan nama institusi dan departemen anda kemudian klik tombol **Continue**.

researchgate.net/signup.SignUp.html

ResearchGate

Show where you conduct research

Enter your institution details to quickly find your colleagues and keep up with their research.

Institution
Universitas Muhammadiyah Yogyakarta

Department
Lembaga Sistem Informasi

Continue

Skip this step

NOTE !

Jangan takut atau khawatir jika nama institusi dan departemen Anda tidak muncul di kolom Suggestion saat menginputkannya. Tuliskan saja secara manual.

- Inputkan nama, email institusi, dan password yang anda kehendaki. Setelah itu jangan lupa untuk **centang** kolom persetujuan lalu klik tombol **Continue**.

First name
Yulia

Last name
Sudarsono

Your institution email
yulia.ariska.2012@ft.umy.ac.id

The email you provided may not be correct, please double-check

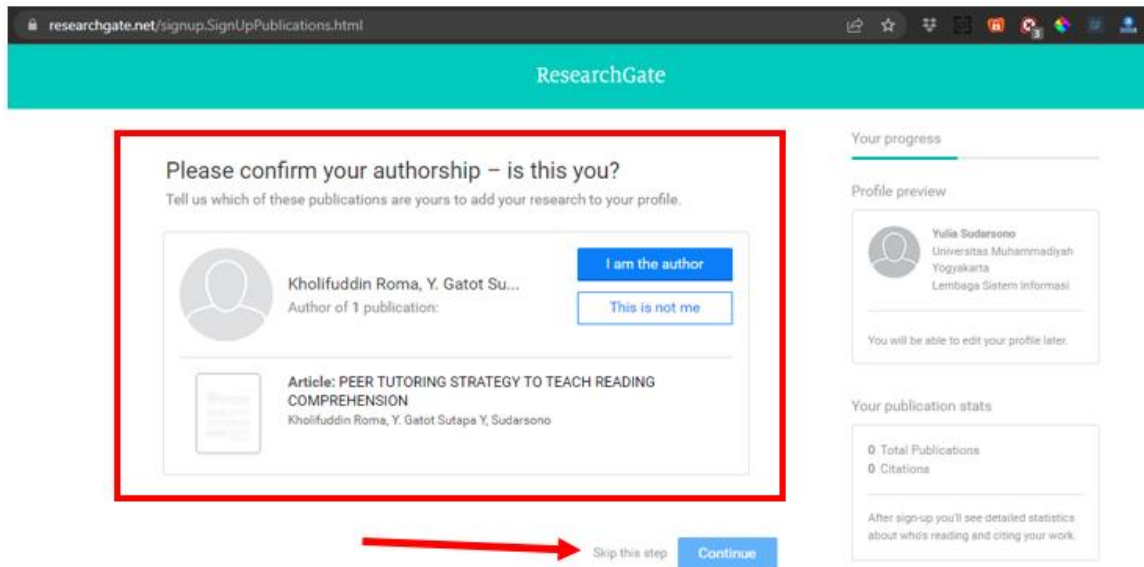
Please note you will be asked to access this email to verify your account in a later step.

Password
Show password

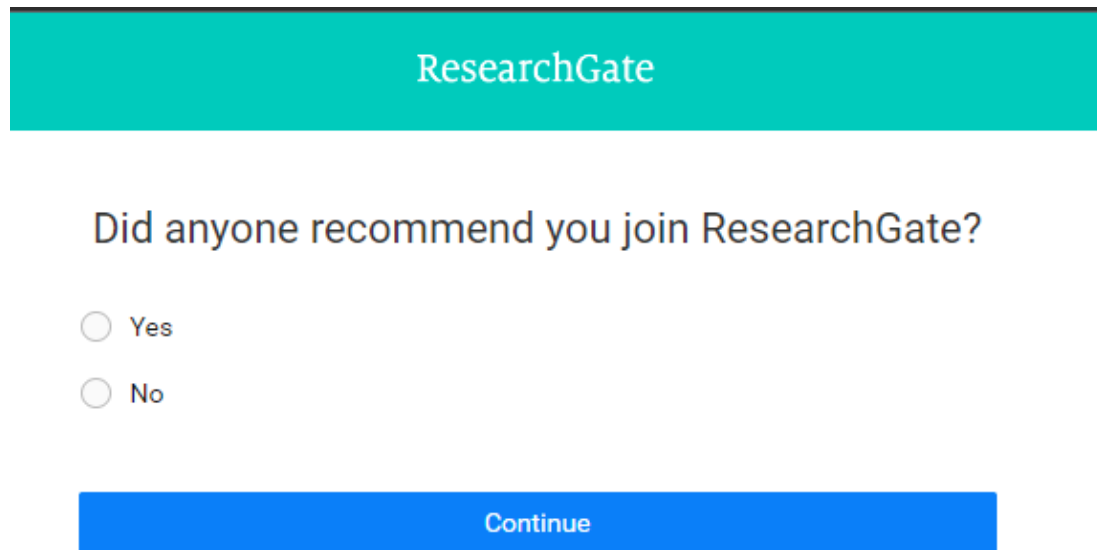
I agree to the Terms of Service and acknowledge the Privacy Policy.

Continue

6. Pada tahap ini, pilih artikel yang anda miliki kemudian klik tombol **Continue**. Jika Anda **belum memiliki artikel** atau **artikel yang muncul dalam suggestion bukan milik anda**, silakan klik **Skip the step**.



7. Silakan isi beberapa pertanyaan yang diberikan oleh ResearchGate seperti pada gambar di bawah ini.



8. Pilih disiplin ilmu atau topik keilmuan yang anda minati (maksimal 3 jenis) atau anda bisa juga untuk melewati tahap ini dengan klik **Skip the step**.

Select your disciplines

Agricultural Science	Selected disciplines <i>You can select max. 3 disciplines (e.g. Biology, Mathematics, Medicine) and max. 3 subdisciplines for each of them.</i>
Anthropology	
Biology	
Chemistry	
Computer Science	
Design	
Economics	
Education	
Engineering	

Skip this step [Continue](#)

9. Tahap selanjutnya, Anda diminta untuk mengunggah foto untuk foto profil akun Anda atau jika tidak berkenan Anda dapat melewati tahap ini dengan klik **Skip the step**.

Profile pictures help you get 3 times more exposure.



[Upload a photo](#)

[Use your webcam](#)

Or, select another photo from these images we found online:



Google™
Custom Search

View [conditions](#) for sharing content

Skip this step [Complete sign-up](#)

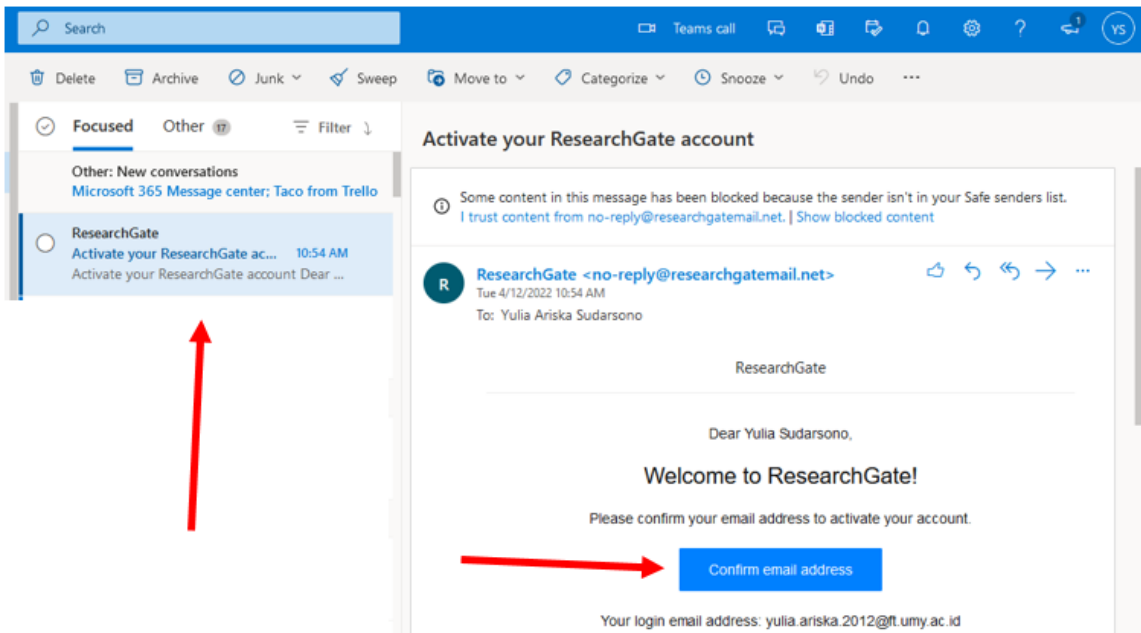
10. Setelah tahapan tersebut selesai, akan muncul pemberitahuan agar Anda mengecek email untuk mengaktivasi akun email Anda.



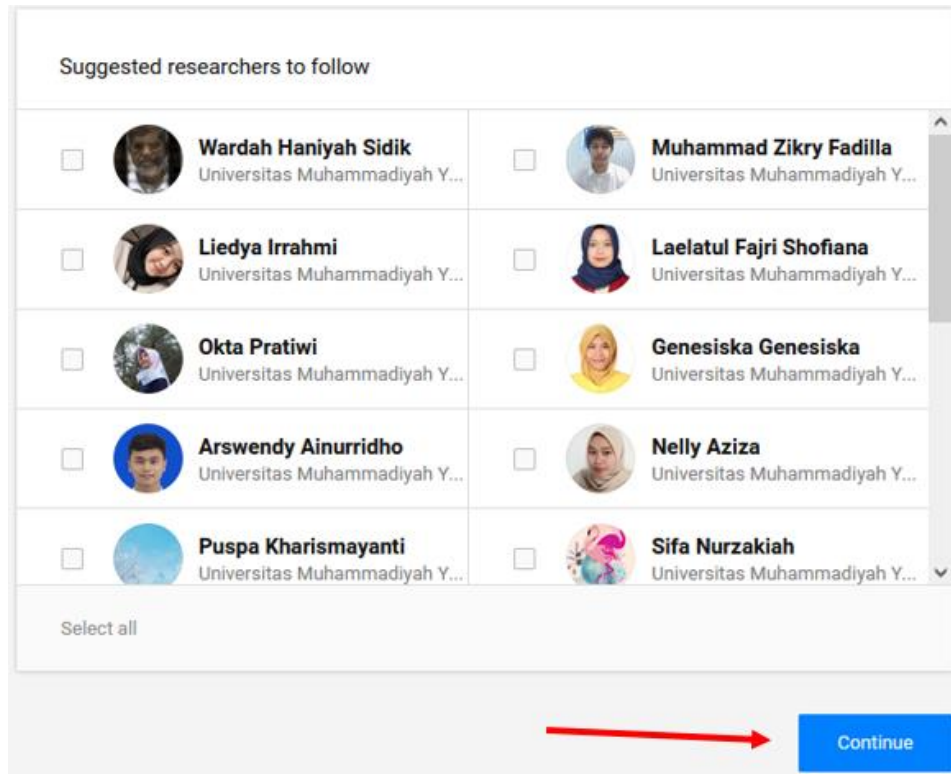
Please check your email to activate your account.
We've sent an email to: yulia.ariska.2012@ft.umy.ac.id

Have you made a mistake? [Edit your email address](#)

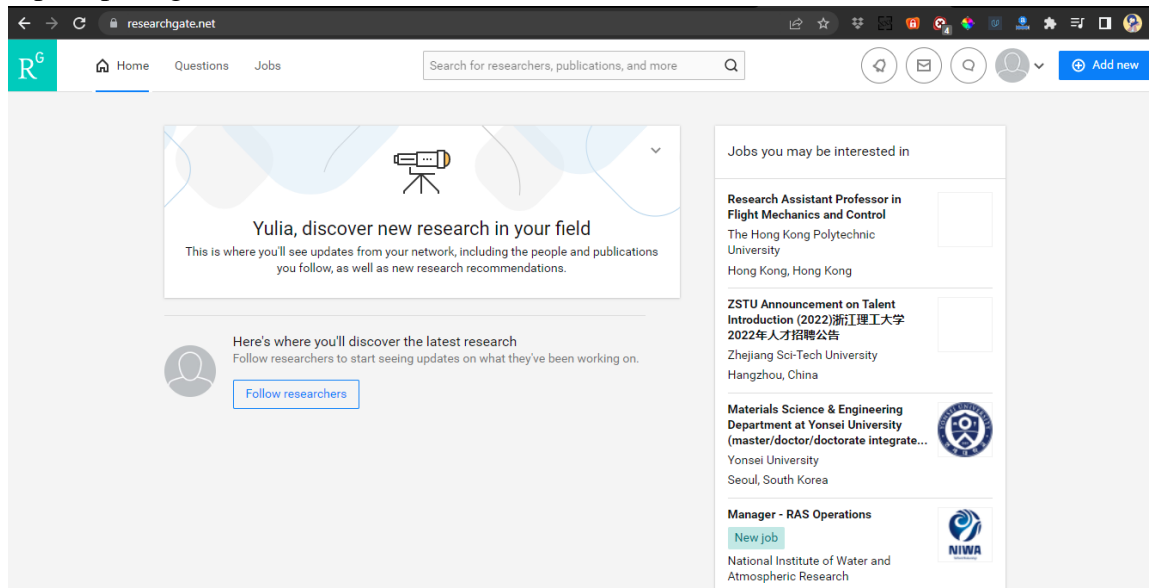
11. Buka kotak masuk email UMY Anda di laman <http://webmail.umy.ac.id> kemudian klik tombol **Confirm email address**.



12. Setelah aktivasi email berhasil dilakukan, akan muncul halaman Suggestion untuk mengikuti beberapa penulis/peneliti atau anda bisa langsung klik tombol **Continue**.



13. Jika semua tahapan berhasil dilakukan, tampilan akun ResearchGate Anda akan terlihat seperti pada gambar di bawah ini.



Anda dapat menambahkan karya tulis maupun karya ilmiah lainnya kedalam akun ResearchGate dengan cara klik tombol **Add New** yang ada di sebelah **pojok kanan atas**.